

INFORME DEL RECTOR



LA VERDAD NOS HARA LIBRES

UNIVERSIDAD
IBEROAMERICANA
SANTA FE CIUDAD DE MEXICO

1991

Dr. Carlos Escandón Domínguez

INFORME
DEL
RECTOR

1991



LA VERDAD NOS HARA LIBRES

UNIVERSIDAD
IBEROAMERICANA
SANTA FE CIUDAD DE MEXICO

Informe General de Actividades de la
Universidad Iberoamericana
correspondiente a 1991, puesto a la
consideración del Senado Universitario
por el Sr. Rector, Dr. Carlos Escandón
Domínguez, en su sesión pública
número 384 (extraordinaria), celebrada
el 13 de marzo de 1992 en el auditorio
José Sánchez Villaseñor.

INDICE

PRESENTACION	13
1. DOCENCIA	15
1.1 Licenciatura	
1.2 Posgrado	
1.3 Extensión Universitaria	
2. INVESTIGACION	20
2.1 Desarrollo de los Programas Institucionales de Investigación	
2.2 Investigaciones registradas	
2.3 Académicos registrados en el Sistema Nacional de Investigadores	
2.4 Otros Comentarios	
3. DIFUSION	23
3.1 Publicaciones periódicas	
3.2 Publicación de libros	
3.3 Eventos Académico-Profesionales	
3.4 Distinciones	
3.5 Membrecías y Convenios	
4. SERVICIOS	32
4.1 Servicios Académico-Profesionales	
4.2 Servicios a la Industria	
4.3 Servicios Educativo-Universitarios	
4.4 Servicios Administrativos de Apoyo a lo Académico	
4.4.1 Planeación institucional	
4.4.2 Organización Institucional	
4.4.3 Servicios de Informática	

5. SUPERACION E INTERCAMBIO ACADEMICO	40
5.1 Superación Académica	
5.1.1 Apoyos Académicos	
5.2 Intercambio Académico	
6. VIDA COMUNITARIA	42
6.1 Integración de la comunidad	
6.2 Patronatos	
6.3 Organismos Colegiados	
6.4 Programa "Nosotros Aquí-Ahora"	
6.5 Otros eventos comunitarios	
6.6 Exalumnos	
6.7 Reconocimientos de antigüedad al personal administrativo y de servicio	
6.8 Distinciones académicas	
7. PLANTA FISICA	46
8. ASPECTOS FINANCIEROS	47
9. COMENTARIO FINAL	50
10. NOMBRAMIENTOS	52
11. AGRADECIMIENTOS	53
12. ANEXOS	55
12.1 DOCENCIA	57
12.1.1 Licenciatura	
12.1.1.1 Primer Ingreso	58
12.1.1.2 Población Estudiantil Primavera	61
12.1.1.3 Población Estudiantil Verano	65
12.1.1.4 Población Estudiantil Otoño	69
12.1.1.5 Titulados y Egresados Primavera	73
12.1.1.6 Titulados y Egresados Otoño	77
12.1.1.7 Servicio Departamental Primavera	81
12.1.1.8 Servicio Departamental Otoño	85

12.1.2 Posgrado	87
12.1.2.1 Primer Ingreso	88
12.1.2.2 Población Estudiantil Primavera	91
12.1.2.3 Población Estudiantil Verano	95
12.1.2.4 Población Estudiantil Otoño	99
12.1.2.5 Graduados	103
12.1.3 Personal Académico de Tiempo	107
12.1.4 Personal Académico de Asignatura	111
12.1.5 Extensión Universitaria	115
12.2 INVESTIGACION	117
12.3 SERVICIOS ACADEMICO-PROFESIONALES	119
12.3.1 Centro de Información Académica	119
12.4 ASPECTOS FINANCIEROS	125
12.4.1 Becas Otorgadas en Primavera	125
12.4.2 Becas Otorgadas en Otoño	127
12.4.3 Presupuesto Institucional	129
13. ALGUNAS TENDENCIAS ESTADISTICAS 1988-1992	131

UNIVERSIDAD IBEROAMERICANA A.C

Dr. Carlos Escandón Domínguez
Lic. José Morales Orozco
Ing. José Carlos Alvarez Rivero
Lic. Mariano Azuela Güitrón
Ing. Crescencio Ballesteros Ibarra
Lic. Enrique Beascochea Aranda
Lic. Francisco Borja Martínez
Lic. Manuel Borja Martínez +
Lic. Jorge Díaz Estrada
Dr. Ernesto Domínguez Quiroga
Ing. Enrique García Corona
Lic. Efraín González Morfín
Lic. Raúl González Schmal
Dr. José de Jesús Ledesma
Dr. Ernesto Meneses Morales
Dr. Manuel Ignacio Pérez Alonso
Lic. Rafael Preciado Hernández +

SENADO UNIVERSITARIO

Dr. Carlos Escandón Domínguez
Sr. Pablo Ballesteros
Sr. Luis Banck
Mtro. Miguel Concha Malo
Ing. Lars Christianson Viesca
Lic. Roberto Cruz Fuentes
Ing. Julio Gutiérrez Trujillo
Lic. Nicolás Musi Letaif
Arq. Fernando Rovalo López de Linares
Fís. Gustavo Soto de la Vega
Lic. Fernando Soto Hay
Mtro. José Ramón Ulloa Herrero
Sra. Beatríz Zúñiga Mejía Borja

AUTORIDADES

Dr. Carlos Escandón Domínguez
Rector

Lic. Luis Narro Rodríguez
Director General Académico

Ing. Armando Patiño Olivares
Director General Adjunto

Arq. Guillermo Casas Pérez
Director General de Servicios
Educativo-Universitarios

Fís. Alfonso González-Quevedo B.
Director General de Intercambio
Académico

Lic. Carlos Vigil Avalos
Director General de Promoción
y Desarrollo

Lic. Jesús Carranza Castellanos
Director General de Servicios de
Apoyo

M. en C. Guillermo Martínez del Campo
Director General de Planeación

DIRECCION GENERAL ACADEMICA

Lic. Luis María Narro Rodríguez
Director General Académico

Mtro. Jesús Luis García Garza
Director de Investigación y Posgrado

Sra. Milena Gout Ortiz de Montellano
Directora de Extensión Universitaria

Ing. Guillermo Celis Colín
Director de Servicios Escolares

DIVISION DE CIENCIAS ECONOMICO-ADMINISTRATIVAS

Mtro. Florentino Velázquez Garana
Director del Departamento de
Administración

C.P. José Luis Chaboud Pous
Director del Departamento de
Contaduría

Dr. Julián Barquín Liaño
Director del Departamento de
Economía

DIVISION DE ARTE

Arq. Jorge Ballina Garza-Galindo
Director del Departamento de
Arquitectura

Lic. Ma. Estela Eguiarte Sakar
Directora del Departamento de Arte

D.I. Tonatiuh Navarro Mastache
Director del Departamento de Diseño

DIVISION DE CIENCIAS DEL HOMBRE

Mtro. Ricardo Macouzet Noriega
Director del Departamento de
Ciencias Sociales y Políticas

Mtro. Pablo Casares Arrangoiz
Director del Departamento de
Comunicación

Lic. Raúl González Schmal
Director del Departamento de
Derecho

Mtra. Ana María González Garza
Directora del Departamento de
Desarrollo Humano

Dr. José Antonio Vírseda Heras
Director del Departamento de
Psicología

Lic. Carlos Garza Falla
Asistente de la Dirección General

DIVISION DE HUMANIDADES

Lic. Rubén Murillo Díaz
Director del Departamento de
Ciencias Religiosas

Dr. Jorge Aguirre Sala
Director del Departamento de
Filosofía

Lic. Cristina Torales Pacheco
Directora del Departamento de
Historia

Mtro. Geral Nyenhuis Hendrichse
Director del Departamento de Letras

DIRECCION GENERAL ADJUNTA

Ing. Armando Patiño Olivares
Director General Adjunto

DIVISION DE CIENCIAS E
INGENIERIA

Ing. Gilberto Fabila Carrera
Director del Programa de Servicio
y Desarrollo Tecnológico

Ing. Santiago Martínez Hernández
Director del Departamento de
Ingeniería Civil

9

Mtro. Héctor Cejudo Gómez
Director del Departamento de
Nutrición y Ciencia de los Alimentos

Mtro. Arturo Fregoso Infante
Director del Departamento de
Ingeniería y Ciencias Químicas

M.C. Francisco Martín del Campo
Director del Departamento de
Ingeniería Mecánica y Eléctrica

Fís. Gustavo Soto de la Vega
Director del Departamento de
Física

Fís. Juan Cristóbal Cárdenas O.
Director del Departamento de
Matemáticas

Ing. Raymundo Cantú Latapí
Director del Departamento de
Sistemas

**DIRECCION GENERAL DE SERVICIOS
EDUCATIVO-UNIVERSITARIOS**

Arq. Guillermo Casas Pérez
Director General de Servicios
Educativo-Universitarios

CENTROS

Mtro. José Ramón Ulloa Herrero
Director del Centro de Didáctica

Ing. Pilar Verdejo París
Directora del Centro de Información
Académica

Mtro. Xavier Cacho Velázquez
Director del Centro de Integración
Universitaria

Lic. Nubia Solórzano Domínguez
Directora del Centro de Orientación
Psicológica

Lic. Alberto Fierro Garza
Director del Centro de Servicio y
Promoción Social

**DIRECCION GENERAL DE
PROMOCION Y DESARROLLO**

Lic. Carlos Vigil Avalos
Director General de Promoción
y Desarrollo

Dr. Ernesto Domínguez Quiroga
Director de Exalumnos

Arq. Luis Mariano Acévez Estrada
Director de Relaciones Internas

**DIRECCION GENERAL DE
INTERCAMBIO ACADEMICO**

Fís. Alfonso González-Quevedo B.
Director General de Intercambio
Académico

M.V.Z. Javier Riojas Rodríguez
Director de Intercambio Interno

Mtro. Alberto Segrera Miranda
Director de Intercambio Externo

Mtra. Esperanza García de Wilson
Directora de Programas para
Estudiantes Extranjeros

**DIRECCION GENERAL DE
SERVICIOS DE APOYO**

**Lic. Jesús Carranza Castellanos
Director General de Servicios
de Apoyo**

**C.P. Alejandro Feria Bernal
Contralor General**

**Lic. Manuel Bravo Borrego
Director de Mantenimiento e
Instalaciones**

**Lic. Vicente Leal Hermida
Director de Personal**

**Ing. Martín Santillana Solís
Director de Servicios Internos**

DIRECCION GENERAL DE PLANEACION

**M. en C. Guillermo Martínez del Campo
Director General de Planeación**

**Ing. Benjamín Casar Marina
Director de Estadísticas y Procesos
de Planeación**

**Ing. Jorge Lovera López
Director de Informática**

PRESENTACION

13

Honorable Senado Universitario,
Queridos miembros de la Comunidad Universitaria,
Miembros de nuestros patronatos,
Apreciables amigos:

Hoy cumplo por cuarta y última ocasión, la responsabilidad señalada al Rector en el artículo séptimo del Reglamento Interno del Senado. Rindo así el Informe de Actividades del año 1991, para su consideración en este honorable cuerpo colegiado.

Las actividades universitarias realizadas por esta casa de estudios durante 1991 fueron en gran medida posibles gracias al interés, esfuerzo y dedicación de todos los que integran esta Comunidad Universitaria y por el apoyo y estímulo invaluable de nuestros patronatos.

Durante este año, objeto del presente informe, buscamos reflejar en nuestras actividades, la premisa fundamental de nuestra Misión; en cuanto que ella está inspirada y parte de dos fuentes fundamentales: en primer lugar, el Ideario de la UIA y en segundo, las características primordiales de la realidad de México e intenta, en cierto modo, una confrontación entre ambas a fin de establecer los lineamientos fundamentales que constituyen la base próxima de las políticas y prioridades del desarrollo de la Universidad en respuesta a sí misma y a la realidad del país.

Particularmente, para 1991 nos propusimos poner especial énfasis en realizar acciones educativas que favorecieran la formación humanista integral, en continuar el desarrollo de los indicadores de calidad educativa en las funciones sustantivas hacia la calidad total, en fortalecer los programas de superación universitaria de nuestro personal, en continuar el desarrollo de

nuestra planta física necesaria, en fortalecer los programas de investigación y posgrado, en mejorar los sistemas de información y evaluación universitaria; todo esto con el ánimo de procurar la excelencia en nuestros servicios educativos.

Los propósitos anteriores buscamos coordinarlos en un plan de trabajo aprobado en su oportunidad por el Senado Universitario. Dicho plan de trabajo, cuyos objetivos y metas específicas traducidos en programas y acciones concretas, ha dado como resultado lo que a continuación informo. Hemos agrupado lo realizado en el marco de las funciones universitarias, aunque es obvio que los logros han sido posibles gracias a la activa colaboración de todas las áreas de la Universidad bajo la dirección de los responsables de cada unidad académica y administrativa.

A todos ellos y a sus equipos de trabajo, agradezcamos lo que juntos hemos conseguido.

Al finalizar mi gestión, dejo en manos del Senado la relación de lo que toda la Comunidad Universitaria ha realizado para que con su estudio pueda ayudar al siguiente Rector con sus oportunas recomendaciones.

Agradezco a todos los organismos colegiados y a nuestros patronatos su trabajo y colaboración en la gestión de este rectorado.

Finalmente, pongo este informe de actividades al conocimiento de toda la Comunidad Universitaria para que tengamos la oportunidad de ver la labor de conjunto, de mejorar nuestro trabajo, de retomar el paso con el nuevo Rector y de superarnos cada día en nuestro trabajo para responder al momento histórico de nuestra Patria y del mundo al finalizar nuestro siglo.

A continuación describo someramente el conjunto de las actividades más relevantes realizadas durante 1991:

1. DOCENCIA

1.1 Licenciatura.

La población estudiantil de licenciatura atendida durante el año, llegó a un máximo de 9389 alumnos. A lo largo de 1991 ingresaron 1822 estudiantes y terminaron 1389 sus estudios. En lo referente a otorgamiento de becas o de financiamiento educativo, un promedio del 19% de los estudiantes fue favorecido con alguno de estos beneficios.

15

Como diferentes elementos de apoyo a la docencia en este nivel de estudios, pueden mencionarse los siguientes:

- Se instauraron 2 nuevas opciones para la titulación: a través de la realización de estudios de posgrado y mediante la presentación de un examen global.
 - Se realizó un estudio para modificar el número máximo de créditos posibles a cursar semestralmente en cualquier licenciatura, quedando éste en 60 créditos.
 - Se instrumentó el cambio de módulos para clases (lunes-miércoles y martes-jueves) obteniendo resultados favorables en cuanto al aprovechamiento de la capacidad instalada de salones.
 - Se abrió la nueva licenciatura en Tecnología de Alimentos.
 - Se abrió la licenciatura en Ciencias Humanas en los planteles Laguna y Golfo-Centro.
 - Como apoyo a la docencia se adquirió el siguiente equipo para renovar y modernizar laboratorios de distintas áreas:
 - Un horno de crisol para el Laboratorio de Materiales.
 - Una máquina electroerosionadora para el Laboratorio de Máquinas-Herramientas.
-

-
- Un sistema de manufactura flexible, consistente en una fresadora, un torno y un robot didáctico de control numérico, para iniciar el Laboratorio de Manufactura Avanzada. También se adquirió un simulador y un brazo de robot.
 - Un sistema de dos cámaras y una isla de edición para el laboratorio de Televisión.
 - Se reforzó el Laboratorio de Bioquímica.
 - Se estructuró el proyecto para implantar el Laboratorio de Diseño Asistido por Computadora en el Departamento de Arquitectura. Debe mencionarse que Digital Equipment Corp. de México y AutoDesk donaron equipo y software, de la más alta tecnología.
 - Se obtuvo el permiso de la SCT para transmitir como estación experimental universitaria en la banda de FM con una potencia de 20 watts, con la cual se cubren 5 kilómetros a la redonda. Lo que hará posible dar servicio a la zona de Santa Fe.
 - Se consiguió un apoyo de Pemex para instalar un laboratorio de análisis de aguas residuales, a través de un convenio de prestación de servicios.
 - Se iniciaron los trabajos para la Estación de Monitoreo Sismológico en colaboración con la Fundación ICA. Dicha estación contará con acelerógrafos para medir las características de los sismos en la zona de la UIA.

1.2 Posgrado

En el conjunto de los programas de posgrado se observó una población máxima de 658 alumnos. En el transcurso de 1991, se incorporaron como nuevos estudiantes 302 personas y obtuvieron su grado 69. En relación al otorgamiento de becas o al financiamiento educativo, se benefició en promedio a más del 35% de la población de posgrado.

-
- En este nivel de estudios, destacan los programas de alumnos residentes del posgrado y de alumnos investigadores residentes que este año contaron con 30 participantes.
 - Se continuó con los seminarios interdisciplinarios de investigación, mismos que se añadieron a los 189 cursos y seminarios ofrecidos en nuestras 15 maestrías, 7 especializaciones y 5 doctorados. Cincuenta y nueve alumnos obtuvieron el grado de maestría y diez el grado de doctor.
 - Doce de nuestros programas se sometieron a evaluación para ser incorporados al Padrón del CONACYT como posgrados de excelencia. Cuatro de ellos fueron incorporados y tres se encuentran en proceso de reconsideración. Se continúa con su evaluación y se seguirán tomando las medidas adecuadas.
 - Se abrió la maestría en Nutrición Clínica.
 - Se propuso el programa de posgrado para el Departamento de Arte que incluye dos maestrías: una en museos y otra en estudios de Arte en México. Así mismo, se propuso un programa de investigación sobre estudios de Arte en México, vinculado el programa de posgrado.
 - Se propuso el proyecto de maestría en Relaciones Internacionales con especialidad en Negociaciones Internacionales.
 - Se finalizó la estructuración del currículum para un doctorado en Ciencias (Química-Física), el cual ha sido puesto a consideración de las autoridades universitarias para su aprobación.
 - La Comisión del Medio Ambiente ha detectado la posibilidad de estructurar una maestría sobre Medio Ambiente que contemple aspectos no tratados en otros estudios curriculares del mismo nivel y que cubra necesidades bien establecidas de la sociedad; para ello se ha contado con un asesor de la Red de Formación
-

Ambiental para América Latina y el Caribe, el cual es integrante del programa de Naciones Unidas para el Medio Ambiente.

Internamente se realizaron dos reuniones conjuntas con los Coordinadores de Investigación y Posgrado con el propósito de elaborar los planes institucionales de desarrollo. Al exterior, el modelo de Investigación y Posgrado de nuestra universidad fue presentado y analizado en la Segunda Reunión de Responsables de Investigación de FIMPES, en la Reunión Nacional de Responsables de Investigación de las Instituciones de Educación Superior de la ANUIES y en el III Seminario Latinoamericano de Estudios de Posgrado de la UDUAL. El intercambio de experiencias con otras instituciones de educación superior ha facilitado adecuar nuestro modelo a los contextos nacionales e internacionales.

1.3 Extensión Universitaria.

a) Diplomados

Durante 1991, esta dirección operó en el campus Santa Fe 91 diplomados que cubren casi todas las disciplinas, con una población inscrita de 1964 personas, de los cuales el mayor porcentaje se registró en las áreas Económico Administrativas con 34% y en la de Ciencias del Hombre con 32%. La fracción de alumnos becados fue 9% del total. Si a lo anterior se agrega lo realizado en las instalaciones de San José Insurgentes nos da un total de 122 diplomados con una población inscrita de 2561 personas.

Se ha establecido un nuevo modelo para realizar programas en colaboración con otras instituciones que requieran programas cerrados. El resultado fue de 13 programas con PEMEX, un programa piloto en NOVUM y uno más con la Industria Farmacéutica.

Se realizó un Convenio con el CEMIF para llevar a cabo talleres y diplomados, lo que permitió desarrollar cuatro talleres para Instituciones Filantrópicas y un diplomado para la Formación de Educadores de Niños de la Calle así como un prospecto para dos diplomados más en esta área.

El Diplomado en Excelencia Directiva, estructurado exclusivamente para PEMEX, se imparte en las ciudades de México, Tampico, Poza Rica, Coatzacoalcos, Villahermosa, Ciudad del Carmen, Monterrey, Puebla y Veracruz. De igual forma se impartió el diplomado "La Gerencia de Marca" para la Industria Farmacéutica.

El Diplomado en Finanzas Internacionales se planeó para la Secretaría de Relaciones Exteriores, misma que otorgó beca a 20 alumnos centroamericanos. Asimismo, se concluyó satisfactoriamente el Diplomado Universitario en Promoción Popular, coordinado con el Centro de Servicio y Promoción Social y auspiciado por la Fundación Ford.

19

Se mantiene en operación el diplomado en Ecología, Población y Desarrollo. Se ha estructurado un diplomado sobre la problemática del Medio Ambiente, en coordinación con PEMEX.

b) Cursos.

Son 176 los cursos impartidos en el campus Santa Fe a una población inscrita de 2573 alumnos. Las áreas de mayor porcentaje de captación fueron: Idiomas con el 32% de los estudiantes y Ciencias del Hombre con el 22%. El porcentaje de alumnos becados ascendió a más de un 9%.

Al añadir a lo anterior los cursos impartidos en San José Insurgentes, se llega a un total de 319 cursos con 4233 personas inscritas.

Por otra parte se mantienen cursos y diplomados de Extensión Universitaria en las ciudades de San Luis Potosí, Querétaro, Acapulco, Cuernavaca, Toluca, Cancún y Villahermosa.

2. INVESTIGACION

2.1 Desarrollo de los Programas Institucionales de Investigación

En coherencia con la decisión institucional de apoyar y elevar la calidad de la investigación en la Universidad Iberoamericana y de vincularla con los posgrados, en el mes de septiembre se genera una Comisión Permanente en la que, el Comité Académico General delega la orientación para el desarrollo de las actividades de la Universidad en estos campos.

Se ha avanzado en la consolidación de la investigación a través de los Programas Institucionales de Investigación y su dinamismo se ha visto notoriamente estimulado por medio de una vinculación con las tareas docentes y formativas en los programas de posgrado; está siendo posible movernos de un concepto meramente curricular de nuestros posgrados a concebirlos como espacios académicos de alto nivel.

2.2 Investigaciones registradas

Se registraron 60 proyectos que se incorporaron a los distintos programas institucionales y áreas académicas de la Universidad. De ellos, 37 concluyeron y 23 están en proceso. Participaron 6 Coordinadores y 62 académicos de tiempo, quienes dedicaron 36,864 horas a la investigación. Se involucraron 17 departamentos y 4 centros, lo que significa un 78% del total de las unidades académicas.

En la tarea de investigación institucional durante 1991 colaboraron 163 personas entre profesores de asignatura, personal contratado por honorarios y el equipo permanente de la Dirección de Investigación y Posgrado.

Se organizaron en la Universidad 23 eventos académicos nacionales y 5 internacionales en los que participaron destacados especialistas de la propia universidad, del país y del extranjero. Se contó con la participación de nutridos grupos de alumnos de posgrado.

Se asistió a 51 foros nacionales y 18 internacionales, en los que se presentaron 52 ponencias, producto de proyectos de investigación y de actividad docente realizada.

Se publicaron 47 artículos en 34 revistas nacionales y en 13 revistas internacionales.

Se editaron 4 números de la revista Umbral XXI, 4 documentos de trabajo y 10 libros.

21

A través del proyecto "Vínculos" se incrementaron nuestros contactos con instituciones educativas y de investigación, editoriales, agencias de financiamiento y de promoción científica. Lo anterior facilitó la realización de nuestras actividades de difusión. Este proyecto gestionó también 13 apoyos de financiamiento externo y actualizó la base de datos de agencias e instituciones nacionales e internacionales para la obtención de recursos adicionales para nuestros planes de desarrollo.

Se continuó con el programa de fortalecimiento de los Recursos Humanos para la Investigación y el Posgrado. Participaron once académicos en nuestro programa de formación de investigadores y se encuentran realizando estudios de maestría, doctorado o posdoctorado.

2.3 Académicos registrados en el Sistema Nacional de Investigadores

Contamos con 10 miembros de nuestro personal de tiempo en el Sistema Nacional de Investigadores. Durante este año tuvimos la colaboración de 5 profesores-investigadores miembros del SNI, quienes fueron invitados a diferentes programas durante su período sabático. Académicos de muy alto prestigio visitaron la Universidad y ofrecieron seminarios cortos a nuestros alumnos, profesores e investigadores.

2.4 Otros Comentarios

La investigación se ha visto envuelta en un dinamismo

generador de una serie de nuevas propuestas para desarrollar programas de especialización, maestría y doctorado, así como nuevos programas de investigación. La Comisión de Investigación y Posgrado estudia estas propuestas para su posible instrumentación en el futuro inmediato.

La investigación debe seguir respondiendo a nuestras necesidades y capacidades. Los Programas Institucionales de Investigación y su vinculación con el Posgrado, son la base más sólida para desarrollar los institutos de la Universidad en el futuro. La Dirección de Investigación y Posgrado participa en los Consejos Consultivos del área de Ciencias e Ingenierías y en la de Económico-Administrativas, con el objeto de llegar a implantar los institutos correspondientes.

Con respecto al proyecto del Instituto de Ingeniería y Ciencias, se hizo una descripción de su infraestructura en cuanto a aulas, cubículos y oficinas. Así mismo, se determinó el requerimiento de energía para alumbrado y servicios y se elaboró una relación de sus necesidades de comunicación en términos de telefonía y transmisión de datos.

En relación con la parte académica generadora del proyecto de institutos, se instrumentó el Diplomado en Redes de Computadoras en colaboración con Conдумex y se llevó a cabo un curso de redes digitales de servicios integrados y se trabaja en el diseño de otros programas académicos relacionados con este mismo proyecto, como son: Diplomado en Evaluación Integral de Proyectos, Diplomado en Manufactura Avanzada, Posgrado en Ciencias Básicas y Maestría en Procesos Químicos.

La División de Ciencias e Ingeniería ha trabajado en 10 proyectos de investigación relacionados con el aprovechamiento de la energía solar, Ecología, tratamiento de aguas residuales, uso de la Electrónica en instrumentos de aplicación a estimulación programable, Biotecnología, efectos del ruido en el área de la UIA, aplicación de las computadoras en el proceso de enseñanza-aprendizaje y tecnología de alimentos.

3. DIFUSION

3.1 Publicaciones periódicas

- Se publicaron los números 70 al 72 de la Revista de Filosofía.
 - Se publicaron los números 5 al 8 de la revista Poesía y Poética.
 - Se editaron 2 números de la revista DIDAC y 5 Boletines de la misma. Se reeditó con las correcciones pertinentes El Manual de Habilidades Básicas de Razonamiento.
 - Se editó el Resumen de las Tesis de Posgrado.
 - Por parte de la universidad se editó el número inicial de la revista de y para los exalumnos intitulada "Vínculos".
 - Se publicaron dos números de "Caldero" y la publicación semanal de "El Ladrillo".
 - Se editaron 3 cuadernos del Sistema Educativo UIA, procurando una sola imagen y difusión de las actividades del sistema.
 - Se editó el Catálogo de Publicaciones de 1991 para mejorar el procedimiento de distribución y venta de las mismas.
- Se analizó y se discutió con diversas áreas de la Universidad la posible formulación de los proyectos de los institutos de Ciencias del Hombre, Humanidades y Arte.
- Se organizó el 5º Seminario del Programa Institucional de Investigación en Ciencias y Tecnología en las áreas de Nutrición y Salud. La Comisión de Medio Ambiente realizó la investigación, "Investigación y Docencia en Temas de Medio Ambiente y Desarrollo".
- Se incluyeron a profesores de otros planteles del Sistema Educativo UIA en varios Programas Institucionales de Investigación.
-

-
- Se inició la publicación de la carta de noticias Comunidad-Comunicación para mejorar las necesidades de información del Departamento de Comunicación.
 - Se publicaron 5 cuadernos de Economía y apareció el número cero de "IDEA" cuyo objetivo es ofrecer la infraestructura para difundir la investigación en la División Económico-Administrativa.
 - Salieron 2 números de la revista del Departamento de Psicología.
 - Se publicó el número 21 del Anuario "Jurídica", en homenaje al Dr. Miguel Villoro Toranzo.

3.2 Publicación de libros

De la lista de libros producidos en 1991 en la Universidad, debe reconocerse la amplia producción del Departamento de Historia y del Departamento de Ciencias Religiosas. A continuación se mencionan, algunos de los libros que publicaron diversas unidades académicas:

- Se publicó el IV tomo del libro "Tendencias Educativas Oficiales en México" del Dr. Ernesto Meneses.
 - Fueron publicados 13 libros del Departamento de Historia sobresaliendo de ellos los siguientes:
 - "Los Caminos de la Plata".
 - "Bernal Díaz del Castillo".
 - Los Jesuitas en la Nueva España".
 - "Contento y Descontento 1906-1911".
 - "Recuerdos de la Guerra de España 1936-1939".
 - "Tonantzintla"
 - "Memorias de Toribio Esquivel Obregón".
 - Se publicó el libro "Derecho, Sociedad y Estado" y las Memorias del Simposio sobre el Panorama Jurídico de México.
 - Se editó un volumen con la traducción bilingüe griego-
-

castellano, de las Epístolas y del Apocalipsis para contribuir a la celebración del V Centenario del Nacimiento de San Ignacio.

-Se publicaron "La Mística de San Ignacio", "La Mística de San Juan de la Cruz" e "Ignacio, Peregrino en Tierra Santa".

-Se publicó el libro de "Sistemas y Procedimientos Administrativos" (Metodología para su aplicación en instituciones privadas y públicas).

25

-Una editorial aceptó la publicación del libro de prácticas de Química Inorgánica.

La División de Ciencias e Ingenierías ha producido 12 apuntes para clases de teoría y práctica; 2 libros de texto en proceso de impresión; 4 artículos técnicos o científicos publicados en revistas nacionales y 5 en revistas internacionales.

El CIA publicó la novela "El Descubrimiento de Aristeo Téllez", se editaron 5 catálogos de los documentos-carta del Archivo Porfirio Díaz y se editó el libro "Algunos Usos y Conceptos de la Fotografía en el Porfiriato".

3.3 Eventos Académico-Profesionales

Con respecto a la difusión científica de nuestros académicos, a nivel nacional e internacional, pueden mencionarse las siguientes jornadas y eventos académicos realizados durante 1991:

-Se participó en cuatro Ferias del Libro: una a nivel internacional y tres a nivel nacional. Además se organizaron dos Ferias del Libro Usado dentro del campus.

-Se elaboró un Video Cassette de la UIA-Plantel Santa Fe para ocuparlo en diversas presentaciones.

-
- Se presentó el proyecto educativo de la UIA ante preparatorias del área metropolitana.
 - Se organizaron desayunos con padres de familia de estudiantes de diversas licenciaturas a fin de recorrer los espacios de la universidad y dialogar sobre los requerimientos de la misma.
 - Se acuñaron 1000 medallas conmemorativas del Año Ignaciano, que se han puesto a disposición de las Direcciones de Departamentos y Centros, como apoyo a eventos académicos.
 - Con el apoyo del Consejo Británico, la Coordinación de Ingeniería Biomédica y el IEEE organizaron un Taller sobre la Estimulación Eléctrica Aplicada a Parálisis.
 - Se desarrolló el Simposium Nacional de Redes Digitales de Servicios Integrados con el apoyo de Telecommunications Research Associates y la Coordinación de Ingeniería Electrónica.
 - Se organizó el Primer Seminario de Financiamiento a Importaciones de Bienes de Capital, mismo que se realizó en la Ciudad de México, en Guadalajara y en Monterrey con apoyo de Banca Serfín y del Exim Bank de los Estados Unidos.
 - Se realizó el Primer Congreso Internacional de Mercadotecnia Directa.
 - Organizado por **Grupo Joven**, se desarrolló durante 3 días el Primer Foro México Joven "Nuestro Compromiso ante la Modernización". El evento fue inaugurado por el C. Presidente de la República, Lic. Carlos Salinas de Gortari, y contó con la participación de tres Secretarios de Estado, un Subsecretario, cinco Rectores de universidades públicas y privadas, así como con la presencia de los sectores empresarial y laboral.
 - Se celebró el 10º Aniversario de la Licenciatura en Administración Hotelera.
-

-
- Se organizó la conferencia de Telecomunicaciones en el Ambito. Financiero.
 - Se llevó a cabo el Seminario de Planeación de Sistemas.
 - La División de Ciencias e Ingeniería estuvo presente en 27 congresos nacionales y publicó el primer cuaderno de la División.
 - Se presentó la ponencia "Vinculación de la Universidad y la Ecología" en la Cuarta Reunión Nacional de Ingeniería Civil y se participó en el Taller Internacional de Sismología e Ingeniería Sísmica.
 - Se expuso el trabajo sobre "Secado Solar del Chile" en la Reunión Nacional de Energía Solar en Zacatecas.
 - Se impartió la conferencia "El Paradigma Ecológico" en el Encuentro de Escuelas y Departamentos de Física.
 - Se presentó en el Instituto de Astronomía de la UNAM las conferencias "Eclipse Total de Sol" y "El Smog Fotoquímico en la Atmósfera de la Ciudad de México".
 - Se realizaron las primeras Jornadas Ecológicas.
 - La Comisión de Medio Ambiente presentó las siguientes conferencias: "Las Tendencias del Ozono en el Valle de México", "Impacto Ambiental-Cómo Afrontar el Desastre Ecológico Actual", "Ecología, Responsabilidad de Todos" y "Calidad del Agua".
 - Se celebró el Primer Encuentro Latinoamericano sobre el Desarrollo del Niño, bajo el auspicio de la Christian Children Foundation.
 - Se organizó un Simposium Internacional de Teología con ocasión de los 20 años de la fundación del Departamento de Ciencias Religiosas con el tema "Función de la Teología en el Futuro de América". Se contó con la presencia de teólogos reconocidos provenientes de 6 países.
-

-
- Se desarrolló una mesa redonda sobre "La Flexibilidad del Derecho del Trabajo".
 - Se realizó un seminario sobre "Inversiones Extranjeras-Patentes y Marcas".
 - Se llevó a cabo una mesa redonda sobre Derecho Comparado entre los sistemas jurídicos de Alemania y de México.
 - Se efectuó un Seminario sobre Derechos de los Refugiados.
 - Se realizaron 2 actos académicos en homenaje al Dr. Miguel Villoro, versando sobre el tema de los Derechos Humanos.
 - Se participó en la Primer Exposición del Libro Jurídico, organizado por la Facultad de Derecho de la UNAM.
 - Se organizó el Primer Congreso Internacional de Filosofía para no-Filósofos, con el fin de explicitar problemas de la enseñanza en la UIA.
 - Se realizaron 19 exposiciones en la Biblioteca, tanto de expresión plástica, como de contenido social.
 - Se proyectaron 14 ciclos de video-club con sesiones de debate.
 - El Centro de Orientación Psicológica participó en el Simposium Internacional de Tabaquismo y Salud.
 - Se participó en el Tercer Seminario-Taller de Actualización de Metodología de la Enseñanza de Televisión, con el auspicio de FELAFACS y con apoyo de la UNESCO.
 - Se realizó el Encuentro Latinoamericano de Especialidades sobre la Educación para los Medios frente al año 2000.
 - Se participó en el Primer Coloquio Nacional sobre Televisión Pública del Consejo Nacional para la Cultura y las Artes.
-

-
- El Departamento de Comunicación produjo tres programas culturales y dos spots publicitarios.
 - Se efectuó el Segundo Encuentro Nacional de Escuelas de Diseño Gráfico, organizado por el Departamento de Diseño y se participó con trabajos de las 3 licenciaturas de Diseño en el stand de la UIA en la exposición del V Congreso Internacional de Diseño ATADI.
 - Se participó con material de alumnos del Departamento de Arquitectura en la Bienal de Artes Plásticas de La Habana, Cuba.
 - La Coordinación de la Licenciatura en Relaciones Internacionales realizó una mesa redonda sobre el conflicto en el Golfo Pérsico y otra sobre la situación actual de la Unión Soviética.
 - Se celebró con la colaboración de Condumex, del INAH, de la UIA y del Gobierno de Tlaxcala el Congreso de Manifestaciones Religiosas en América Hispana integrado por 56 ponencias.
 - Se celebró en la UIA el VIII Encuentro sobre la Formación del Historiador, con la participación de 16 escuelas con licenciaturas en historia.
 - Se realizó la Primer Reunión de Historiadores Mexicanos y Europeos sobre Pueblos de Indios con la presencia de 5 académicos europeos y 10 mexicanos.
 - Se realizó en colaboración con el Patronato de Minería la exposición, "Cinco Siglos de la Minería en México", en el que estaban reunidos todos los representantes del sector minero del país.
 - Se inició la colaboración de la UIA en el Festival del Centro Histórico a través del Programa de Historia Viva.
 - Se organizó el Seminario Panamericano de "Salud Integral Comunitaria" con la presencia de varios países latinoamericanos.
-

-Se participó tanto en la organización del Congreso Mundial de Salud Mental, como en la fundación de la Federación Mexicana de Salud Mental.

-Se realizó un Simposium sobre el Panorama Jurídico del Tratado de Libre Comercio.

3.4 Distinciones

-El Dr. Galo Gómez obtuvo de la Universidad de Concepción de Chile, la distinción de "Profesor Emérito"

-Alumna y profesora del Departamento de Comunicación, obtuvieron el primer lugar en el Concurso Nacional de Crítica Cinematográfica, auspiciado por la revista DECINE y el Instituto Mexicano de Cinematografía y otro alumno del mismo Departamento ganó la mención a la mejor tesis de licenciatura sobre un tema internacional, en el concurso de tesis del CONEICC.

-Un alumno del Departamento de Diseño obtuvo el primer lugar en el concurso de escultura "Trofeo Institucional" de Seguros Tepeyac.

-El Colegio Nacional de Psicólogos otorgó menciones honoríficas al Dr. Ernesto Meneses y al Dr. Juan Lafarga, profesores del Departamento.

-La Confederación Mexicana de Asociaciones de Relaciones Industriales entregó el Premio Nacional a la Excelencia Docente, a 2 académicos del Departamento de Administración.

3.5 Membrecías y Convenios.

Durante el año 1991 la Universidad Iberoamericana participó en las siguientes reuniones de sus membrecías institucionales:

ANUIES: Se participó en la Asamblea General, Reuniones del Consejo y en la Comisión de Normatividad Ampliada para la elaboración de la propuesta de modificación al Estatuto de la Asociación.

UDUAL: Se asistió a las Reuniones del Consejo y se colaboró en la Comisión para la revisión de la Organización de la Unión.

AMIESIC: Se asistió tanto al II Foro de Pastoral Universitaria como a la Asamblea General Ordinaria.

FIMPES: Se participó en las dos Asambleas Generales Ordinarias. Asimismo se eligió al Dr. Carlos Escandón como Vocal y se le nombró Presidente de la Comisión de Investigación e Intercambio Académico. También, se realizaron once reuniones de comisiones diversas.

31

OUI: Se asistió al VII Congreso Bienal.

FIUC: Se participó en la Asamblea General y se eligió al Dr. Carlos Escandón como Vocal del Consejo Directivo.

Se firmaron convenios generales de intercambio académico con:

- Corporación Universitaria de Boyocá (Colombia).
- Instituto Tecnológico Autónomo de México.
- Pontificia Universidad Javeriana (Colombia).
- Universidad Autónoma Metropolitana.
- Universidad Católica de Lille (Francia).
- Universidad de Leiden (Holanda).
- Universidad de Sao Paulo (Brasil).
- Universidad de Tel Aviv (Israel).
- Universidad del Sol.

Se firmaron Convenios Generales de Colaboración con: Centro Mexicano de Instituciones Filantrópicas, Equipos y Control/División Comercial (Mitsubishi), Petróleos Mexicanos, Procter & Gamble de México.

Se firmaron Convenios de Colaboración en sus campos respectivos con: Centro de Investigación y Análisis del Campo, Colegio de Ingenieros Civiles de México, Comisión Nacional de Derechos Humanos, así como otros convenios y acuerdos específicos.

4. SERVICIOS

4.1 Servicios Académico-Profesionales.

El Consejo Consultivo de Ingeniería Mecánica se extendió a todos las Ingenierías de la UIA.

El Departamento de Física desarrolló un control de temperatura electrónico, que puede regular temperaturas de 6 a 99 grados centígrados. El Area de Instrumentación del Departamento de Física realizó asesorías, reparación y construcción de equipos para diferentes departamentos y centros de la UIA, así como la construcción de material diverso para el Laboratorio de Física del Plantel Golfo-Centro.

-A través de asesorías y supervisión, con las acciones del Centro Comunitario Vasco de Quiroga, se brindaron servicios diversos a la población de Santa Fe.

-El Centro de Información Académica brindó asesoría a la Dirección General del Metro sobre fototeca histórica y catalogación de fotografía y dió asesoría tanto a la Universidad del Valle de México como al Archivo Lombardo Toledano sobre archivo histórico y al Instituto Libre de Filosofía lo asesoró sobre proceso técnico de sus materiales.

-Se continúa el convenio de Catalogación Compartida con el Sistema UIA.

-Se organizaron las 2 primeras Semanas de Bolsa de Trabajo con la participación de 43 empresas.

-Se realizaron 4 reuniones de Rectores del Sistema UIA, en donde se abordaron temas relativos a estatuto organico, legislación, reglamentos y normas comunes del Sistema UIA, así como los aspectos formativo y educativo del Sistema UIA.

-Se tuvieron seminarios a nivel sistémico sobre la Teoría

Social, Foro sobre Modernización y Justicia, y reuniones de Laicos y Jesuitas en todos los planteles.

- Se efectuaron 20 reuniones de homólogos del Sistema, enfatizando en ellas principalmente los aspectos formativos, valorales, éticos y educativos de las diversas disciplinas, con el objeto de difundir el Modelo Educativo UIA. Se firmó un convenio de asesoría y supervisión con el patronato de la Universidad Olmeca de Villahermosa, asimismo se está asesorando y supervisando el proyecto de una unidad universitaria en Acapulco, Gro. Se inició el programa de legislación del Sistema Educativo UIA, con la recopilación y análisis de información para lograr una normatividad sistémica.
- Se creó la comisión de Medio Ambiente cuyo propósito es crear una instancia capaz de proponer programas relativos al medio ambiente que incidan sobre la Comunidad Universitaria.
- Se logró que un abogado de gran experiencia y prestigio acudiera tres veces a la semana al Centro Comunitario Vasco de Quiroga para desahogar las consultas que se le formulen.

33

4.2 Servicios a la Industria.

Dentro de varios servicios prestados al sector productivo, destaca lo siguiente:

- Se desarrollaron catorce distintos proyectos para diversas instituciones públicas y privadas, tanto al sector servicios como de la industria de transformación.
 - Dichos proyectos se relacionaron con diferentes áreas, entre las que se encuentran: Ingeniería de Software, Desarrollo de Productos Alimenticios, Ingeniería de Procesos Químicos, Sistemas de Redes Digitales, Electrónica Aplicada; Organización, Métodos y Procedimientos; Análisis de Factibilidad y Control de Calidad.
-

-
- Como diferentes apoyos generados a la docencia se desarrollaron casos prácticos para uso en cursos, se realizaron cuatro diferentes seminarios y se dirigieron siete tesis con temática vinculada a los proyectos de referencia.
 - Se renovó en convenio con la compañía Niro Atomizer, relativo al uso de equipo de mezclado, fluidización y secado por aspersion. Además se incrementó el equipo incluyendo una unidad de ultrafiltración.
 - Así mismo, se mantuvo contacto con diversos grupos de empresas a fin de continuar con la posibilidad de renovar los equipos de laboratorios y talleres.

4.3 Servicios Educativo-Universitarios

Al término de 1991 se establecieron las bases definitivas para integrar, dentro de un solo programa a todos los Centros con el resto de la Universidad, con el fin de tomar decisiones más adecuadas respecto a los aspectos de formación humanista, de inspiración cristiana y de habilidades de razonamiento y expresión, como condición para la formación integral que propone la Universidad Iberoamericana para los integrantes de su comunidad. En esta labor, desde sus diferentes especialidades participaron activamente el Centro de Didáctica, el Centro de Orientación Psicológica, el Centro de Integración Universitaria, el Centro de Servicio y Promoción Social, la Subdirección de Servicios Educativos para Alumnos y las Oficinas de Deportes y Ediciones, así como el trabajo de la Comisión Editorial y la Comisión para el Apoyo y Coordinación de Difusión Universitaria. El esfuerzo ha sido notable pero aún falta mucho por avanzar hasta alcanzar las metas propuestas. Se trata precisamente de incidir de manera eficaz en la formación humanista de inspiración cristiana mediante la promoción de un ambiente universitario que facilite y promueva esta formación y para que, por medio de la docencia, la investigación y la difusión, la Universidad aporte a la sociedad mexicana esta percepción.

El Centro de Didáctica, incrementó en un 30% los cursos de formación de profesores de la UIA apoyado por el COP, el CIU y la misma DGSEU. También se impartieron 4 cursos a Planteles del Sistema Educativo UIA y 22 cursos a otras instituciones.

También se colaboró con el área de Educación de la Dirección de Investigación y Posgrado y se elaboró el esquema de Indicadores de Evaluación de la excelencia educativa para el Sistema Educativo UIA.

35

En cuanto a difusión se editaron 2 números de la Revista DIDAC y 5 boletines de la misma. Se reeditó corregido, el Manual de Habilidades Básicas de Razonamiento y se realizaron dos eventos a nivel internacional sobre "Filosofía para no Filósofos" y Educación en los Valores con el Dr. Octavio Foullat.

Este Centro también organizó el programa de integración de profesores de nuevo ingreso a la UIA con una asistencia de 85 personas.

El Centro de Información Académica durante 1991 incrementó el número de usuarios de la UIA en un 12%. Puso en marcha, con mucho éxito, el sistema de consulta en línea gracias a un generoso donativo de Hewlett-Packard que ha agilizado enormemente el servicio de acceso a los libros y autores de 45,000 títulos distintos. También se ha logrado revertir la compra de libros y revistas de 55% que adquiría la Biblioteca y 45% por solicitud de los Departamentos, a 65% de solicitud de Departamentos y el resto por compra del Centro. Esto refleja un intenso intercambio de información y estudio entre ambos sectores. El intercambio bibliográfico interinstitucional se incrementó en un 31%. Se dió servicio de Catalogación Compartida de 4550 volúmenes aproximadamente con los Planteles del Sistema UIA. Aún falta por terminar adaptaciones del local y recuperar áreas importantes para Hemeroteca y otros servicios.

Centro de Orientación Psicológica. Este Centro, desde su nueva reestructuración orientada hacia la psicología educativa ha asumido importantes programas en

coordinación con el Centro de Didáctica, el Centro de Servicio y Promoción Social y el Centro de Integración Universitaria. En cuanto a estudios de campo, realizó uno explorativo sobre prácticas, conductas y creencias del alumnado de la UIA. Estudios en 17 carreras sobre casos de alumnos con alto y bajo puntaje. Seguimiento del desempeño de alumnos que ingresan a la UIA procedentes de otras instituciones, vía revalidación. Análisis de los casos de alumnos sancionados por motivos disciplinarios. En proceso, la tabla de indicadores de calidad educativa y un seminario conjunto con el Centro de Didáctica respecto a la educación en valores. En cuanto a la Difusión, participó en dos series de programas de TV, en el Canal 13, en relación a la Orientación Vocacional y la edición del libro "Aprender a Leer, para Universitarios". Asumió el programa de integración de los alumnos de primer ingreso durante Primavera y Otoño. Prosiguió con sus programas tradicionales de cambio de carrera, atención a estudiantes no aceptados a la UIA, participación en el programa de admisión y el programa de salud comunitaria.

Centro de Integración Universitaria. El CIU tiene una enorme carga de docencia que será necesario apoyar con otras entidades académicas. Durante todo el año de 1991 atendió cerca de 12,500 alumnos- materia, lo cual lo acerca, en cuanto a docencia, al Departamento más grande de la Universidad. Con todo, tuvo una amplia participación en dos proyectos de investigación sobre "El Pensamiento Filosófico en la Formación Universitaria", la vida del P. Kino como apoyo a su proceso de beatificación. Organizó, en coordinación con la Dirección General de Planeación 2 seminarios para Directores, otro para la planta de académicos de los Centros y otro, en coordinación con los demás Planteles del Sistema UIA, sobre los cursos de Introducción a las problemáticas del Hombre y lo Social.

Se publicaron 2 Antologías para cursos básicos, 2 cuadernos de Reflexión Universitaria, 4 folletos sobre Filosofía Educativa de la UIA y se participó ampliamente en el II Encuentro Académico del Sistema UIA.

Centro de Servicio y Promoción Social. Durante 1991 atendió, en los dos períodos escolares a 1807 alumnos ofreciéndoles 307 proyectos distintos en 140 instituciones en torno a las 8 problemáticas sociales más urgentes que ha priorizado la Universidad. Se han establecido contactos estrechos y sistemáticos con el Centro Vasco de Quiroga en Santa Fe y con el Patronato Cuajimalpa con los cuales se tienen establecidos proyectos de Servicio Social y de acción cultural.

37

Con muy buenos resultados terminó el primer "Diplomado Universitario en Promoción Popular" con el apoyo de la Ford Foundation.

En colaboración con el D.D.F. se está trabajando en la capacitación de "Educadores de la Calle".

Oficina de Deportes. Se incrementó un 40% el número de alumnos participantes en los 9 tipos de deportes que se realizan en la Universidad. Se participó en 5 campeonatos de zona y se obtuvo el primer lugar como la mejor Delegación el IX Encuentro InterUIAS realizado en Torreón. Se mantienen dos turnos de gimnasio con un promedio de 180 usuarios diarios y se imparten clases de karate y aerobics.

Se ha puesto especial empeño en la capacitación de entrenadores desde la perspectiva de la Filosofía Educativa de la UIA. En colaboración con el Centro de Didáctica se organizaron 10 cursos para entrenadores plasmando en ellos el espíritu de la UIA.

Oficina de Ediciones. Se realizó un estudio de reorganización con el apoyo de la Dirección General de Planeación de tal suerte que se incrementó el número de órdenes atendidas en un 30%; con todo, la Oficina aún no puede atender el 100% de la demanda de la UIA con la oportunidad que ésta lo requiere, esto a pesar del equipamiento en el área de diseño e imprenta.

Subdirección de Servicios Educativos para Alumnos. Ofreció apoyo y supervisión a la organización de 20

Sociedades de Alumnos de Licenciatura y brindó asesoría para 14 jornadas académicas. Este año estuvo a su cargo la coordinación del Día de la Comunidad.

En otras actividades de difusión cultural, el Teatro y el Coro UIA se han proyectado hacia el exterior de la Universidad, presentándose en diversos foros culturales. El Taller de Teatro ha realizado 40 presentaciones y el grupo del coro 15, además de la grabación de dos cassettes.

Dentro de los eventos culturales que se realizaron en torno a la Conmemoración de los 450 años de la fundación en México de la Compañía de Jesús. Cabe destacar el Ciclo de Conferencias "Año Ignaciano, Trascendencia de la Obra Jesuita en México" que se realizó en colaboración con el Museo Nacional del Virreinato del Instituto Nacional de Antropología e Historia, y la exposición "Muestra de la Arquitectura de la Compañía de Jesús en México" con la colaboración del Departamento de Arquitectura.

4.4 Servicios Administrativos de Apoyo a lo Académico

En cuanto a la necesaria labor desempeñada por las distintas direcciones de soporte administrativo, como son las direcciones de Servicios Escolares, Personal, Finanzas, Relaciones Internas, Mantenimiento, Servicios Internos, Estadísticas y Procesos de Planeación e Informática; sería demasiado amplio describir las diversas actividades realizadas, por lo que aquí sólo se comentarán algunos aspectos de ellas:

Personal: Se revisaron los tabuladores del personal de tiempo en dos ocasiones del año; incrementándose los salarios un 20% en Febrero y un 8% en Agosto de 1991.

Se inició el proceso de desconcentración de los sistemas de información, comenzando con un nuevo sistema de Nómina, actualmente en prueba.

Se impartió un total de 30 cursos al personal de los 3 sectores, distribuidos así: 11 cursos para el sector

administrativo, 7 para el sector servicio, 8 para el sector académico y 4 para el personal en general.

Por otro lado, se impulsó significativamente el Programa **Nosotros Aquíahora**, como un medio de superación humana y capacitación técnica, comentado más adelante.

Instalaciones: Por encima de la actividad ordinaria de mantenimiento preventivo y correctivo, se realizaron o supervisaron diferentes actividades de modificación, ampliación y adaptación de varias partes de nuestra planta física, descritas más adelante.

39

4.4.1 Planeación institucional

Se inició un proyecto sobre Planeación Académica del Sistema Educativo UIA, con la participación de los Directores Generales de Planeación, Académicos y de Servicios Académico-Educativos de los 5 planteles. Se inició el estudio para revisar el documento "Prospectiva de la Universidad Iberoamericana".

4.4.2 Organización Institucional

Se revisó el Manual de Organización y se elaboraron Manuales de Métodos y Procedimientos Administrativos para varias áreas de la Universidad.

4.4.3 Servicios de Informática

Se finalizó la primera parte del proyecto de enlace del edificio central a la red de Informática y se brindó apoyo a la integración de redes locales compatibles con la futura Red Institucional.

Durante el segundo semestre del año se inició el proceso de desconcentración de varios sistemas de información, siendo la Dirección de Personal la primera en iniciar con este proceso; desarrollándose

los sistemas de Inventario de Recursos Humanos, así como un nuevo Sistema de Nóminas, todo esto en coherencia con el concepto de red integral en toda la Universidad.

Se adquirió un servidor y estaciones de trabajo para apoyo de cursos y diplomados en Extensión Universitaria. Se obtuvo una computadora Hewlett Packard, en donación para el Centro de Información Académica. Se mantiene bajo un contrato central el mantenimiento de los equipos personales de cómputo de toda la UIA. Se adquirieron 40 Macintosh LC con sus controladores de red y 2 impresoras.

Con apoyo de Genetec se impartió un curso de capacitación sobre el uso de la Macintosh a directores del edificio central. Se concluyó la primera etapa de la Red Institucional incorporando al Edificio Central. Se tiene un programa permanente de asesoría computacional para toda la UIA. Se sentaron las bases para un convenio campii-wide sobre software propiedad de Digital Equipment Corporation de México.

5. SUPERACION E INTERCAMBIO ACADEMICO

5.1 Superación Académica.

Como un elemento enriquecedor de la vida académica, se opera el Programa de Profesores Invitados, que contó con la presencia de 31 profesores extranjeros.

En la División de Ciencias e Ingenierías se apoyó a 58 de sus profesores para que tomaran cursos de actualización. Adicionalmente, 16 profesores tomaron cursos en Didáctica y 6 asistieron a cursos de actualización en el extranjero. Además, 7 profesores están estudiando posgrado en el extranjero.

Se impartieron 9 cursos de Didáctica a 153 profesores del

plantel Santa Fe y 3 cursos a 43 profesores de otros planteles del Sistema Educativo UIA.

Este año la UIA otorgó 16 períodos sabáticos a sus académicos.

5.1.1 Apoyos Académicos.

41

Durante 1991 se gestionaron diversos apoyos académicos y se obtuvieron los siguientes:

- Estudios en México: 21
- Estudios en el extranjero: 6 (en 4 países diferentes).
- Participación en eventos en el extranjero: 3
- Proyectos de investigación: 3 (2 en CONACYT y 1 en CONACULT)
- Fortalecimiento al posgrado: 3 (en CONACYT)
- Investigador invitado: 1

El Consejo Nacional de Ciencia y Tecnología otorgó apoyo a las siguientes investigaciones:

- "Cambios en los Procesos de Trabajo en Empresas de México ante la Apertura Comercial/ Un Enfoque Antropológico", de la Dra. Patricia Torres, investigadora del Departamento de Ciencias Sociales y Políticas.
- "Tendencias Educativas Oficiales en México 1976-1988", del Dr. Ernesto Meneses, investigador del Departamento de Desarrollo Humano.

5.2 Intercambio Académico.

Durante 1991, se atendió del orden de 70 estudiantes extranjeros en los semestres de primavera y otoño. En verano se atendió a 100 estudiantes extranjeros. En cuanto a intercambio de alumnos, se editó y distribuyó el folleto de Presentación Académica de la UIA en español e inglés.

Se inició el Programa SRE/UIA de becas de posgrado otorgadas por la UIA para Centroamérica en 1991. Se

encuentran estudiando a partir de Otoño 1991, estudiantes de Costa Rica, El Salvador, Guatemala; Honduras y Nicaragua, como consecuencia de este programa.

6. VIDA COMUNITARIA

6.1 Integración de la comunidad

Se buscó incorporar la formación humanista integral al trabajo ordinario de cada dirección general.

El personal universitario se distribuyó de la siguiente forma: de 1694 académicos, 1364 son de asignatura, 89 de medio tiempo y 241 de tiempo completo. De los 563 empleados: 194 son del Sector Servicio y 371 pertenecen al Sector Administrativo.

El DGSEU organizó el programa de Integración de Profesores de nuevo ingreso a la UIA con una asistencia de 85 personas al semestre.

Para ofrecer otra alternativa de contacto directo con la Rectoría, se instalaron buzones adicionales para comunicación con el Rector, atendándose sistemáticamente todas las sugerencias recibidas.

6.2 Patronatos

UNIVERSIDAD IBEROAMERICANA, A.C.

Sesionó en asambleas ordinarias y extraordinarias. Aprobó el instructivo para nombramiento del Rector de la Universidad Iberoamericana y reformó sus estatutos. Se suscribieron convenios y se promovió la acción de la Universidad Iberoamericana. Ingresó como nuevo asociado el Lic. Jorge Díaz Estrada en substitución del Lic. Manuel Borja Martínez. Se perdió también otro asociado con el lamentable fallecimiento del ameritado maestro, Lic. Rafael Preciado Hernández.

PROFESORES UNIVERSITARIOS A.C.

Este patronato formado substancialmente por el equipo de jesuitas que trabajan en la Universidad Iberoamericana, sesionó regularmente cada 15 días y su Consejo de Directores propuso orientaciones que tuvieron siempre como objetivo las formas concretas de hacer realidad la inspiración cristiana en nuestra universidad. Especial relieve tuvo este año su actividad para los festejos del Año Ignaciano.

43

FOMENTO A LA INVESTIGACION Y CULTURA SUPERIOR A.C.

Este año nuestro patronato de desarrollo tuvo una actividad extraordinaria. Los frutos principales se han materializado, por un lado, en la consecución de un SWAP por 18 millones de dólares americanos, para beneficio de las construcciones en todo el Sistema Educativo UIA, y por otro lado en la realización de la campaña financiera cuya meta es de 31,000 millones de pesos M.N. para construir los Institutos de Ciencias e Ingeniería y de Económico-Administrativas.

6.3 Organismos Colegiados

SENADO UNIVERSITARIO.

Se formó la Comisión del Senado encargada de proponer las actividades para celebrar el Quinto Centenario de Iberoamérica durante 1992 y la colaboración se organizará en torno al tema "La Unidad Cultural de Iberoamérica".

El Senado nombró a una comisión para que presente propuestas de modificaciones al documento "Prospectiva de la Universidad Iberoamericana", que responda a los cambios en la situación y expectativas referentes a los problemas del México actual.

El Rector presentó el documento "Actitudes Fundamentales de los Miembros de la Comunidad Universitaria".

El Senado revisó la propuesta de Rectoría de la reorganización administrativa de lo académico de la UIA, donde solicitó nuevas propuestas y comentarios para el desarrollo del proyecto.

Se informó al Senado sobre el proyecto del posgrado e investigación en ciencias económico-administrativas y en ciencias e ingenierías.

COMITE ACADEMICO GENERAL.

Se aprobó ad-experimentum, el Reglamento Interno sobre las Políticas, Normas y Procedimientos para la Realización de Eventos en el Campus de la UIA.

Se aprobó el Reglamento de Posgrado.

Se aprobó el Procedimiento para la Aprobación y Registro de un Nuevo Plan de Estudios.

Se aprobó el procedimiento de acreditación de materias cursadas por alumnos de la Universidad Iberoamericana en el extranjero a través de los programas de intercambio.

COMITE ACADEMICO DE CENTROS.

Aprobó la definición de Servicios Educativo Universitarios, el sistema de Indicadores de Calidad y se establecieron programas inter-centros y Centros-Departamentos.

6.4 Programa "Nosotros Aquí-Ahora"

Para fomentar el espíritu comunitario, se continuó con los programas de integración y motivación del personal, organizándose 2 convivencias fuera del campus y 4 eventos comunitarios que incluyeron conciertos, comidas y celebraciones de fechas especiales.

Se organizaron varios cursos orientados al desarrollo integral de la persona, fuera del marco tradicional de los

cursos de capacitación, con una dinámica que enfatiza los valores humanos.

6.5 Otros eventos comunitarios.

Son dignos de mención las presentaciones del Coro y del grupo de Teatro.

Se realizaron los torneos deportivos internos y las actividades recreativas para empleados y se apoyó a los equipos representativos de la UIA.

Se trabaja con un grupo de animación para deportes.

Se realizó un Taller de Formación de Maestros y del Problema Social, organizado por el Centro de Integración.

45

6.6 Exalumnos

Actualmente se tienen constituidas 25 sociedades locales de Exalumnos y 10 más en Provincia.

El Consejo de Exalumnos organizó una premiere en la Cineteca Nacional.

Se apoyó al Segundo Encuentro del Consejo de Exalumnos - Autoridades Universitarias con el objeto de difundir el programa de vinculación Universidad-Empresa, de propiciar el diálogo abierto entre egresados y autoridades, de fortalecer el desarrollo y de enriquecer los alcances del programa.

Se organizó el VII Día del Exalumno dentro de las instalaciones de la UIA y se apoyó en los cambios de 7 Mesas Directivas de Sociedades de Exalumnos.

Coincidiendo con la celebración de los 30 años de la Licenciatura en Comunicación, se organizó y constituyó su Sociedad de Exalumnos como una asociación civil.

Se dió un fuerte impulso a la formación de Sociedades de

Exalumnos en todo el Sistema UIA, con la publicación de directorios de exalumnos y mediante la revista Vínculos.

6.7.Reconocimientos de antigüedad al personal administrativo y de servicio.

En la celebración de fin de año se entregaron reconocimientos al personal administrativo y de servicio, que han permanecido con la UIA durante 5, 10,15,20,25 y hasta 30 años. El número de personas en cada/una de estas categorías fue de: 26, 26, 17, 8, 5 y 3 respectivamente.

6.8 Distinciones académicas

La Universidad, consciente de la importancia de reconocer a académicos destacados designó al Dr. Leopoldo García-Colín y al Dr. Edmundo O'Gorman, Doctores Honoris Causa de la UIA.

Así mismo, nombró Profesor Emérito a 2 académicos, otorgó la Medalla al Mérito Universitario a 7, entregó Diploma al Mérito Universitario a 23 y reconoció como Profesores Numerarios a 8 de sus académicos.

7. PLANTA FISICA

Las adecuaciones que durante 1991 se efectuaron en nuestras instalaciones son variadas y se realizaron con el objetivo primario de mejorar las condiciones físicas de nuestra casa de trabajo. Aquí sólo se enuncian las que presentan una especial importancia.

- Se concluyó la obra de construcción del Cafe-Ibero (nuevo comedor de empleados y alumnos) iniciándose su operación en la primer quincena de octubre de 1991.

- Se construyó un 2º nivel de estacionamiento en la plataforma 2, ganando 299 lugares.

-
- Se construyó la estación meteorológica asignada al Departamento de Ingeniería Civil.
 - Se realizó la sustitución de 220 retretes en los sanitarios de la UIA para contribuir al programa de uso eficiente del agua auspiciado por el D.D.F..
 - Se realizó el proyecto de iluminación en el estacionamiento en la zona de la pirámide y en la plataforma del área deportiva.
 - Se colocó la infraestructura telefónica para aparatos del conmutador en los talleres pesados, laboratorios y almacenes de ingenierías.
 - Se concluyó el sistema de sonido para evacuación en caso de contingencias.
 - Se terminó un sistema de pararrayos en las 20 hectáreas de la UIA.
 - Se remodeló la Papelería, el Laboratorio de Radio del Departamento de Comunicación y se construyó la cabina de transmisión de radio. También se hicieron las adecuaciones pertinentes en el departamento de Arquitectura para la instalación de su Laboratorio de Diseño Asistido por Computadora.

8. ASPECTOS FINANCIEROS.

Al tiempo de elaborar el presente informe, se encontraba en proceso la auditoría externa anual de nuestra información financiera. Una vez que ésta finalice y se obtengan los estados financieros auditados, se presentará a este H. Senado Universitario el correspondiente informe del ejercicio y resultado presupuestal 1991.

Por lo anterior, los comentarios de este informe versarán sobre el presupuesto institucional de 1991 (previo al dictamen de auditoría externa).

-Entre los ingresos generados y los gastos efectuados durante 1991 existe un equilibrio adecuado. Con los recursos percibidos fue posible atender satisfactoriamente la demanda de gastos de los distintos programas de trabajo atendidos por la Universidad, cuyos aspectos cualitativos ya fueron comentados a lo largo de este informe.

-En términos generales, el presupuesto total de 1991 tuvo un monto cercano a los 90,500 millones de pesos, lo que refleja un nivel 34% superior al de 1990.

-Del total de ingresos generados durante 1991, el rubro de Inscripciones y Colegiaturas representó un 80%, con lo que sigue siendo el ingreso principal de la Universidad.

-Por otra parte, del total de egresos registrados durante 1991, el rubro de mayor relevancia fue el de remuneraciones al personal académico, administrativo y de servicio representando un 61% del gasto total, manteniendo así su importancia relativa en la estructura presupuestal de esta institución.

Entre los rubros del presupuesto de egresos 1991 y lo ocurrido durante 1990, pueden comentarse los siguientes aspectos comparativos:

-Para equipamiento de laboratorios el crecimiento diferencial es de casi 22%. Aunque el apoyo fue ordinario en todas las áreas de la Universidad que cuentan con laboratorios, sobresale esta vez el Departamento de Arquitectura en lo relativo a su laboratorio de Diseño Asistido por Computadora.

-Los recursos destinados a gastos directos de proyectos de investigación crecieron alrededor de un 69%, crecimiento inferior al observado en este concepto de 1989 a 1990.

-El rubro de Difusión Académica creció aproximadamente en un 36% y con ello pudo aumentarse la difusión no escrita de la Universidad, como lo es: participación en congresos, seminarios, conferencias y eventos académicos.

-El rubro que más creció en relación a 1990 fue el de Formación de Profesores, en alrededor de un 143%. Este hecho es muy importante, ya que se refiere a apoyos directos para la superación de los académicos. Se aclara que en esta cifra no se incluyen los recursos asociados para que el personal académico curse programas de posgrado en la UIA, o en otras Universidades, por convenio.

49

-Respecto a Materiales de Trabajo y Viáticos se muestra un crecimiento cercano al 32% y refleja el efecto de consumos de la Universidad en partidas de gastos como papelería, fotocopias y material impreso, entre otros.

-El porcentaje de aumento en el rubro de Activo Fijo e Instalaciones es de alrededor de un 20%. En adición a la actividad ordinaria de este concepto, puede resaltarse: la adquisición de equipo de cómputo para hacer operativa la RED-UIA en el Edificio Central y la adquisición de equipo de cómputo para varios departamentos y centros. Asimismo, se realizaron obras de acabados en el nuevo comedor de empleados, se finalizaron los trabajos de señalización de emergencia y la instalación de equipos de voiceo y alarmas. También se concluyó un sistema de pararrayos que cubre las 20 hectáreas de la Universidad.

-El monto del rubro Servicios muestra incremento del 27%, asociable básicamente a aumentos de precios de los diferentes servicios (agua, energía eléctrica, etc.) que requiere la Universidad.

-En relación a 1990 el rubro de Otros creció en un 40%. Parte del incremento se debe a gastos extraordinarios en algunos conceptos, que a su vez generan ingresos, como: gastos por exámenes profesionales, gastos de Historia Viva y gastos por venta en papelería.

COMENTARIO FINAL

Una vez más, he presentado a ustedes el informe de lo que conjuntamente hemos logrado durante el año de 1991, cuarto y último de este rectorado.

El H. Senado Universitario estudiará el contenido de este informe y en su oportunidad dará sus comentarios e indicará las orientaciones que estime pertinentes.

Por la naturaleza de un documento como el presente no es posible reflejar en él, exhaustiva y claramente, los distintos logros alcanzados durante 1991. Pido por ello, que el presente documento se entienda como una visión sintética de todo aquello por cuanto trabajamos durante el año de referencia.

Finalmente, quiero hacer patente en este mi último Informe General de Actividades que ha sido para mí un honor inmerecido el poder servir a esta maravillosa y querida Universidad, por cuatro años.

Quiero ahora, antes de dejar esta responsabilidad, agradecer primero a Dios a quien sentí siempre cercano y apoyador en los momentos difíciles, y generoso en darnos sus dones. Sin El, nada de lo dicho y de lo mucho omitido hubiera sido posible realizar.

En este agradecimiento final, no quiero nombrar personas o instituciones, porque debería mencionar a una larga lista de ellas. Permítanme entonces, agradecer en conjunto a todos aquellos de quien sentí siempre un apoyo y para quienes siempre quise ofrecer una constante actitud de servicio. Muchas gracias a los alumnos, profesores, empleados administrativos, empleados de servicio, funcionarios y patronatos de esta querida Universidad Iberoamericana. Muchas gracias también a las autoridades civiles de nuestro

país y de nuestra Ciudad de México, a todas nuestras hermanas instituciones de educación superior públicas y privadas, a todos los organismos nacionales e internacionales vinculados con la tarea universitaria, a tantas empresas del sector productivo y de servicio y a todos nuestros bienhechores y amigos de esta Universidad. Sé que he omitido a muchas personas e instituciones a quienes debo mi gratitud, perdonen mi limitación y reciban mi mejor deseo.

51

Finalmente, pido a Dios su ayuda para el nuevo Rector y deseo a todos que sigan trabajando en la Universidad con la mejor calidad por el bien de nuestra Patria.

Con el afecto de siempre,

"LA VERDAD NOS HARA LIBRES"
Dr. Carlos Escandón Domínguez
Rector
Universidad Iberoamericana
Santa Fe, Ciudad de México
13 de Marzo de 1992.

NOMBRAMIENTOS

1991

MTRO. HECTOR CEJUDO GOMEZ
Director interino del Departamento
de Nutrición y Ciencia de los Alimentos
Enero 10

MTRO. JESUS LUIS GARCIA GARZA
Director de Investigación
y Posgrado
Marzo 5

LIC. MA. ESTELA EGUIARTE SAKAR
Directora del Departamento
de Arte
Abril 3

C.P. ALEJANDRO FERIA BERNAL
Contralor General
Mayo 15

LIC. LUIS MARIA NARRO
RODRIGUEZ
Director General Académico
Mayo 29

ING. BENJAMIN CASAR MARINA
Director de Estadísticas y
Procesos de Planeación
Junio 3

DR. JORGE AGUIRRE SALA
Director interino del Departamento
de Filosofía
Junio 17

D.I. TONATIUH NAVARRO
MASTACHE
Director del Departamento
de Diseño
Julio 9

ING. JORGE LOVERA LOPEZ
Director de Informática
Octubre 4

MTRA. ANA MARIA GONZALEZ
GARZA
Directora del Departamento
de Desarrollo Humano
Octubre 25

C.P. JOSE LUIS CHABAUD POUS
Director del Departamento
de Contaduría
Noviembre 18

1992

LIC. NUBIA SOLORZANO
DOMINGUEZ
Directora del Centro de
Orientación Psicológica
Enero 17

MTRO. XAVIER CACHO VAZQUEZ
Director del Centro de
Integración Universitaria
Enero 17

M.V.Z. JAVIER RIOJAS RODRIGUEZ
Director definitivo de Intercambio
Interno
Febrero 17

**La Universidad Iberoamericana
agradece a las siguientes personas
su valiosa gestión en los respectivos
puestos que desempeñaron:**

M.C. RICARDO CORONA TORRES Director de Informática	D.I. RAUL TORRES MAYA Director del Departamento de Diseño
DR. ARMANDO RUGARCIA TORRES Director General Académico	MTRO. JAVIER PALENCIA GOMEZ Director interino del Departamento de Desarrollo Humano
DR. GALO GOMEZ OYARZUN Director de Posgrado	C.P. VIRGILIO SALDIVAR CASTAÑEDA Director del Departamento de Contaduría
MTRO. ANGEL TORREBLANCA ROLDAN Director del Departamento de Nutrición y Ciencia de los Alimentos	DR. JUAN BAZDRECH PARADA Director del Centro de Integración Universitaria
C.P. ROSAMARIA ARAMBULA C. Contralor General	ING. JAVIER SANCHEZ DIAZ DE RIVERA Director de Intercambio Interno
MTRO. ANTONIO IBARGÜENGOITIA Director del Departamento de Filosofía	LIC. MARTHA URIBE MOLINTS Directora interina del Centro de Orientación Psicológica

En primer término, se describe a continuación la información estadística correspondiente a los tres períodos académicos de 1991. Aparece estructurada en cuatro apartados: docencia, investigación, servicios académico-profesionales y lo referente a los aspectos financieros de la Institución.

En docencia, los datos están organizados en las categorías de Licenciatura y Posgrado. La presentación empleada corresponde al tránsito natural de los alumnos en la Universidad: primer ingreso, población total, egresados y titulados.

En último término, al corresponder el presente informe al final del rectorado 1988-1992, se añadió un apartado que señala algunas tendencias estadísticas del período mencionado.

ANEXOS

DOCENCIA

LICENCIATURA
Primer Ingreso

57

PRIMER INGRESO A LICENCIATURA

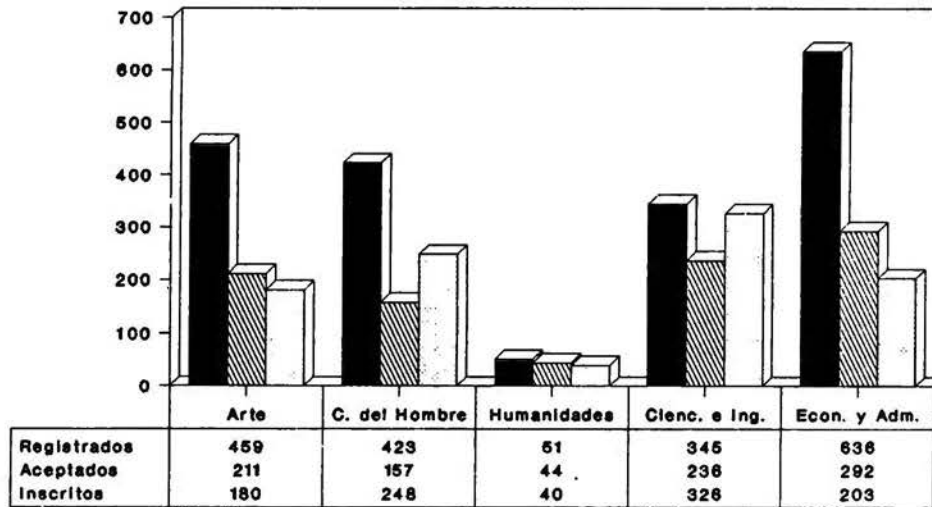
	PRIMAVERA			OTOÑO		
	REGISTRADOS	ACEPTADOS	INSCRITOS	REGISTRADOS	ACEPTADOS	INSCRITOS
Arquitectura	143	67	60	303	88	75
Historia del Arte	36	33	31	38	27	18
Diseño Gráfico	162	58	50	343	54	45
Diseño Industrial	62	25	23	110	25	22
Diseño Textil	56	28	25	112	23	20
DIVISION DE ARTE	459	211	189	906	217	180
Comunicación	0	0	0	516	77	64
Ciencias Políticas y Administración Pública	43	36	32	57	30	28
Relaciones Internacionales	141	34	30	248	49	37
Sociología (Sistema Abierto)	25	25	17	26	26	18
Derecho	214	62	53	425	70	59
Psicología	0	0	0	189	47	42
DIVISION DE CIENCIAS DEL HOMBRE	423	157	132	1461	299	248
Ciencias Teológicas (Sistema Abierto)	1	1	1	4	2	1
Ciencias Teológicas	3	3	2	0	0	0
Filosofía	9	8	6	20	20	15
Historia	13	10	9	10	9	8
Literatura Latinoamericana	25	22	19	27	23	16
DIVISION DE HUMANIDADES	51	44	37	61	54	40
Ingeniería Física	24	23	23	12	10	8
Ingeniería Civil	33	29	24	93	56	44
Ingeniería Química	37	32	28	76	48	41
Ingeniería Biomédica	18	16	12	50	39	35
Ingeniería Electrónica y de Comunicaciones	43	28	23	93	45	32
Ingeniería Industrial	77	34	30	237	72	57
Ingeniería Mecánica y Eléctrica	51	31	29	100	44	31
Nutrición y Ciencia de los Alimentos	0	0	0	88	32	22
Sistemas Computarizados e Informática	62	43	39	136	47	39
Tecnología de Alimentos				35	18	17
DIVISION DE CIENCIAS E INGENIERIA	345	236	208	920	411	326
Administración de Empresas	299	102	90	609	102	77
Administración Hotelera	110	35	33	229	47	36
Relaciones Industriales	73	42	38	136	26	23
Contaduría Pública	81	63	58	193	48	39
Economía	73	50	40	113	46	28
DIVISION DE CIENCIAS ECONOMICAS Y ADMINISTRATIVAS	636	292	259	1280	269	203
TOTAL	1914	940	825	4628	1250	997

R = Registrados para presentar examen de admisión.

A = Aceptados al programa solicitado.

I= Inscritos al programa solicitado.

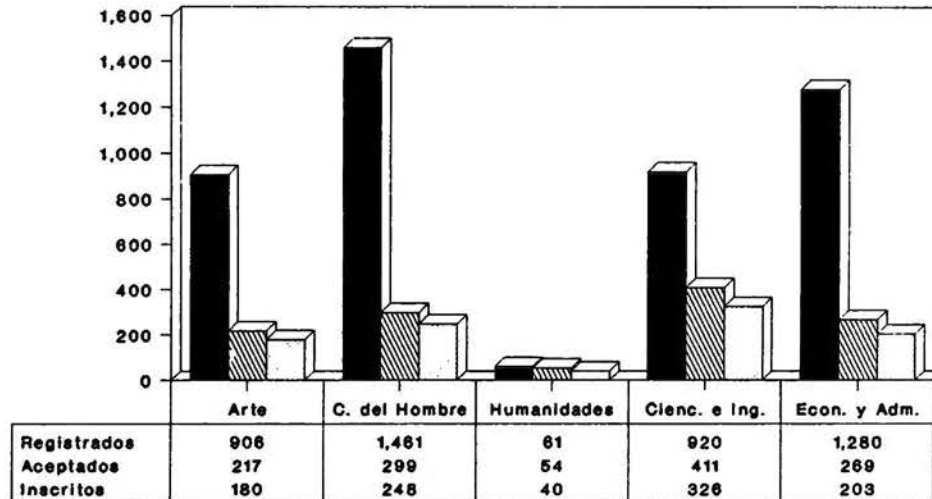
**PRIMER INGRESO A LICENCIATURA
TOTAL POR DIVISION
PRIMAVERA**



59



**PRIMER INGRESO A LICENCIATURA
TOTAL POR DIVISION
OTOÑO**



LICENCIATURA
Población Estudiantil
Primavera

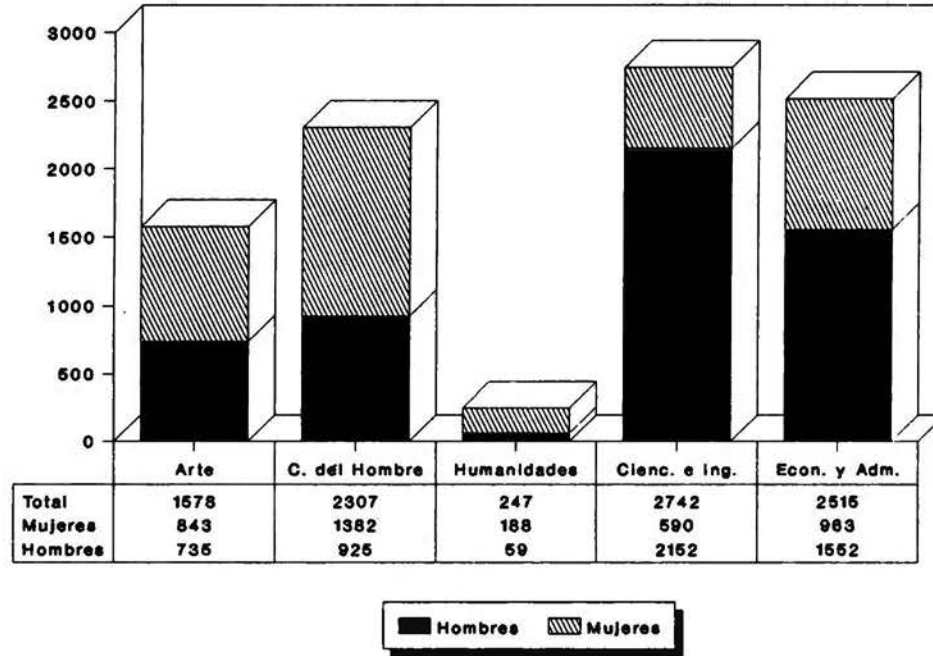
61

POBLACION ESTUDIANTIL DE LICENCIATURA

PRIMAVERA

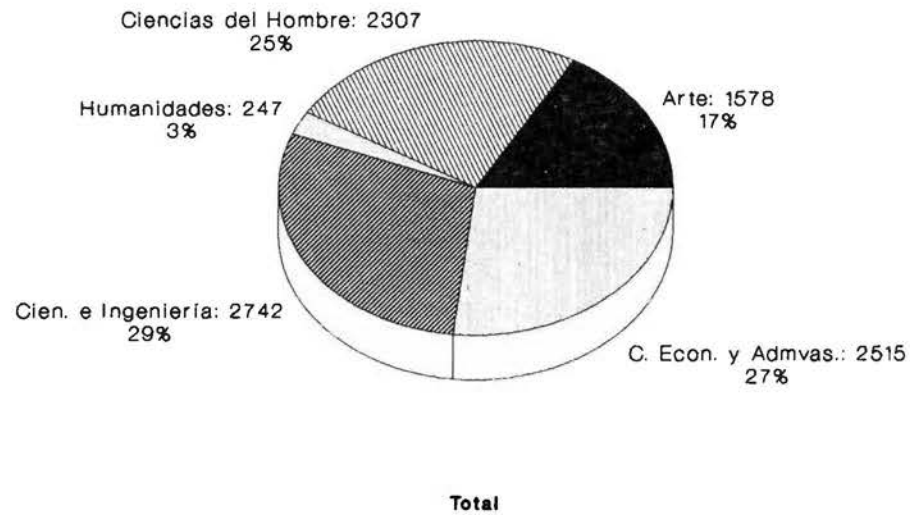
	MASCULINA	FEMENINA	TOTAL
Arquitectura	366	133	499
Historia del Arte	14	133	147
Diseño Gráfico	157	380	537
Diseño Industrial	192	78	270
Diseño Textil	6	119	125
DIVISION DE ARTE	735	848	1578
Comunicación	213	417	630
Ciencias Políticas y Administración Pública	115	89	204
Relaciones Internacionales	84	263	347
Sociología	4	10	14
Sociología (Sistema Abierto)	22	24	46
Derecho	445	260	705
Psicología	42	319	361
DIVISION DE CIENCIAS DEL HOMBRE	925	1382	2307
Ciencias Teológicas (Sistema Abierto)	5	19	24
Ciencias Teológicas	12	21	33
Filosofía	13	25	38
Historia	7	49	56
Literatura Latinoamericana	22	74	96
DIVISION DE HUMANIDADES	59	188	247
Ingeniería Física	55	10	65
Ingeniería Civil	240	6	246
Ingeniería Química	272	100	372
Ingeniería Biomédica	73	34	107
Ingeniería Electrónica y de Comunicaciones	278	23	301
Ingeniería Industrial	569	61	630
Ingeniería Mecánica y Eléctrica	289	3	292
Nutrición y Ciencia de los Alimentos	30	225	255
Sistemas Computarizados e Informática	346	128	474
DIVISION DE CIENCIAS E INGENIERIA	2152	590	2742
Administración de Empresas	813	382	1195
Administración Hotelera	54	204	258
Relaciones Industriales	128	158	286
Contaduría Pública	394	167	561
Economía	163	52	215
DIVISION DE CIENCIAS ECONOMICAS Y ADMINISTRATIVAS	1552	963	2515
TOTAL	5423	3966	9389

**PRIMAVERA
POBLACION DE LICENCIATURA POR DIVISIONES**



63

**PRIMAVERA
POBLACION DE LICENCIATURA POR DIVISION**



LICENCIATURA
Población Estudiantil
Verano

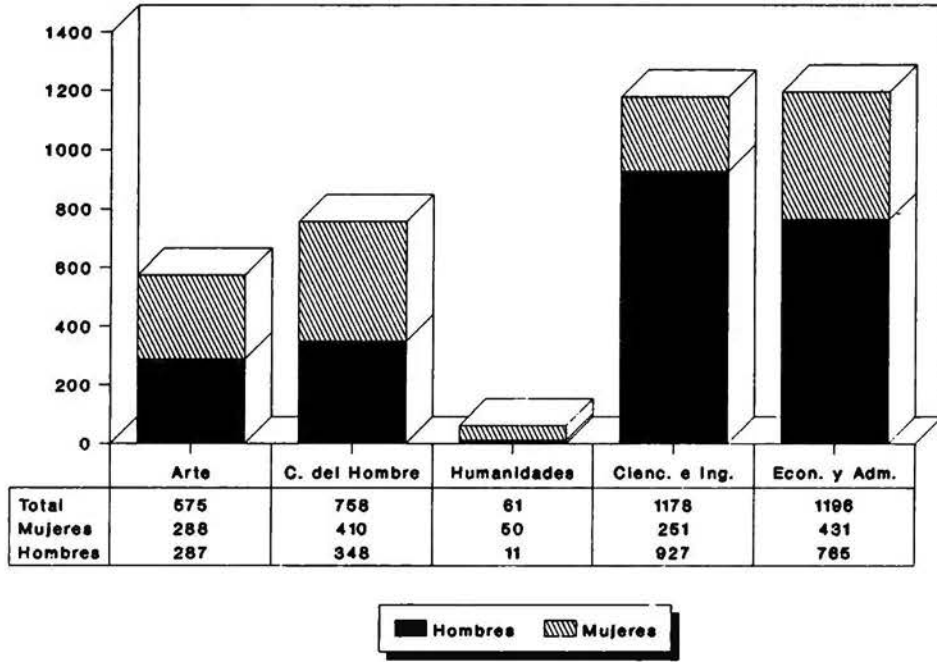
65

POBLACION ESTUDIANTIL DE LICENCIATURA

VERANO

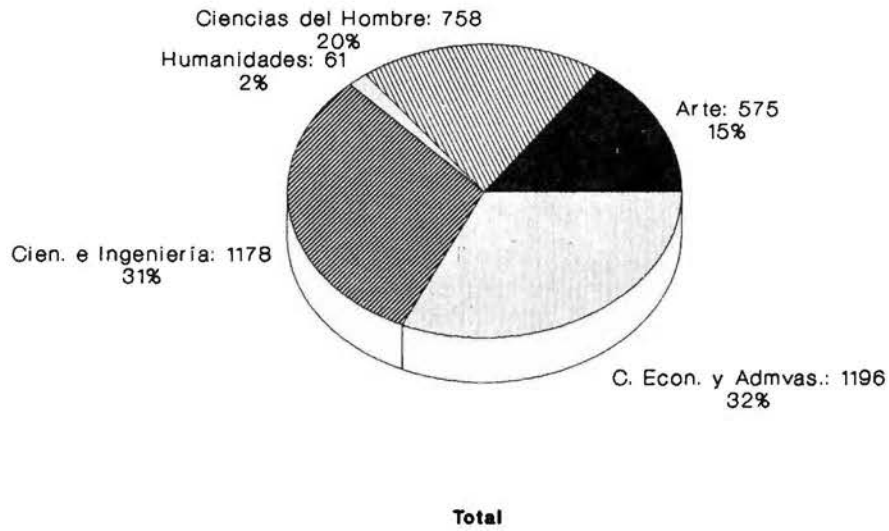
	MASCULINA	FEMENINA	TOTAL
Arquitectura	188	67	255
Historia del Arte	0	30	30
Diseño Gráfico	47	140	187
Diseño Industrial	50	19	69
Diseño Textil	2	32	34
DIVISION DE ARTE	287	288	575
Comunicación	83	137	220
Ciencias Políticas y Administración Pública	30	26	56
Relaciones Internacionales	27	66	93
Sociología	1	2	3
Sociología (Sistema Abierto)	6	2	8
Derecho	191	94	285
Psicología	10	83	93
DIVISION DE CIENCIAS DEL HOMBRE	348	410	758
Ciencias Teológicas (Sistema Abierto)	1	3	4
Ciencias Teológicas	1	2	3
Filosofía	5	7	12
Historia	1	15	16
Literatura Latinoamericana	3	23	26
DIVISION DE HUMANIDADES	11	50	61
Ingeniería Física	20	4	24
Ingeniería Civil	132	2	134
Ingeniería Química	110	36	146
Ingeniería Biomédica	22	21	43
Ingeniería Electrónica y de Computación	107	11	118
Ingeniería Industrial	287	26	313
Ingeniería Mecánica y Eléctrica	142	2	144
Nutrición y Ciencia de los Alimentos	9	102	111
Sistemas Computarizados e Informática	98	47	145
DIVISION DE CIENCIAS E INGENIERIA	927	251	1178
Administración de Empresas	403	167	570
Administración Hotelera	34	125	159
Relaciones Industriales	45	47	92
Contaduría Pública	202	74	276
Economía	81	18	99
DIVISION DE CIENCIAS ECONOMICAS Y ADMINISTRATIVAS	765	431	1196
TOTAL	2338	1430	3768

**VERANO
POBLACION DE LICENCIATURA POR DIVISIONES**



67

**VERANO
POBLACION DE LICENCIATURA POR DIVISION**



LICENCIATURA
Población Estudiantil
Otoño

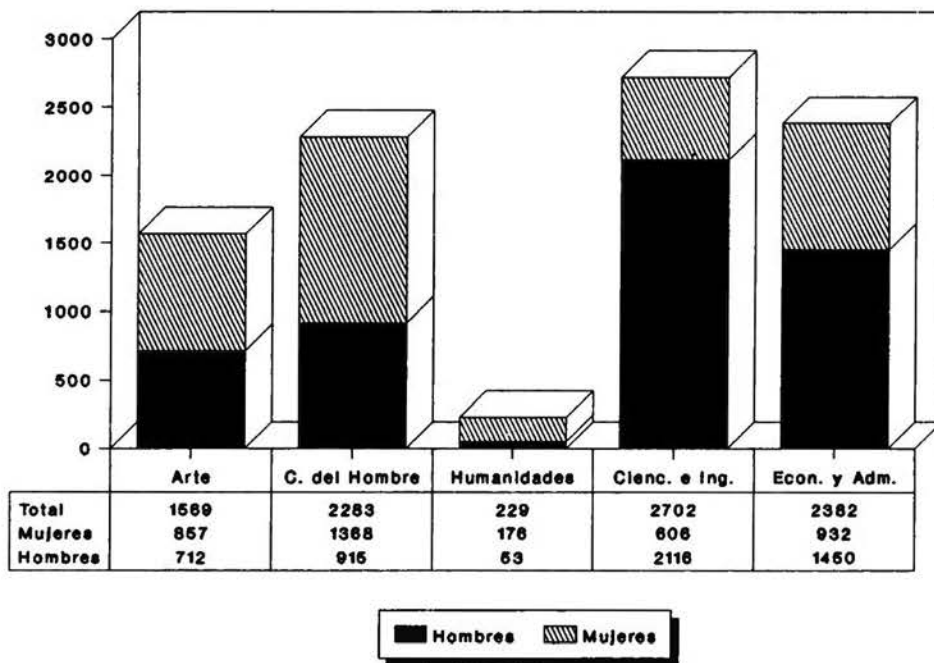
69

POBLACION ESTUDIANTIL DE LICENCIATURA

OTOÑO

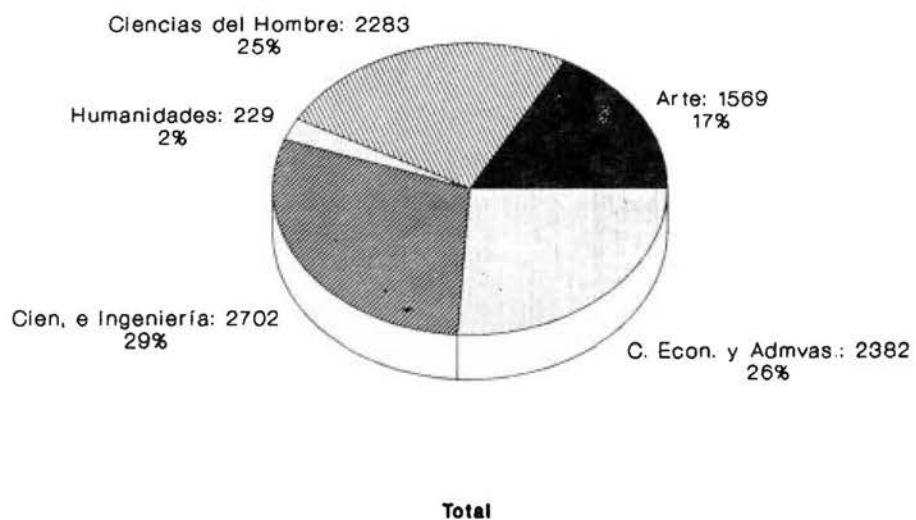
	MASCULINA	FEMENINA	TOTAL
Arquitectura	364	146	510
Historia del Arte	14	126	140
Diseño Gráfico	150	381	531
Diseño Industrial	177	73	250
Diseño Textil	7	131	138
DIVISION DE ARTE	712	857	1569
Comunicación	227	408	635
Ciencias Políticas y Administración Pública	99	86	185
Relaciones Internacionales	98	272	370
Sociología	4	9	13
Sociología (Sistema Abierto)	23	29	52
Derecho	420	251	671
Psicología	44	313	357
DIVISION DE CIENCIAS DEL HOMBRE	915	1368	2283
Ciencias Teológicas (Sistema Abierto)	7	14	21
Ciencias Teológicas	2	17	19
Filosofía	19	29	48
Historia	5	48	53
Literatura Latinoamericana	20	68	88
DIVISION DE HUMANIDADES	53	176	229
Ingeniería Física	56	11	67
Ingeniería Civil	256	7	263
Ingeniería Química	262	109	371
Ingeniería Biomédica	82	40	122
Ingeniería Electrónica y de Comunicaciones	270	24	294
Ingeniería Industrial	574	62	636
Ingeniería Mecánica y Eléctrica	295	6	301
Nutrición y Ciencia de los Alimentos	27	208	235
Sistemas Computarizados e Informática	290	123	413
Tecnología de Alimentos	4	16	20
DIVISION DE CIENCIAS E INGENIERIA	2116	606	2722
Administración de Empresas	754	371	1125
Administración Hotelera	48	205	253
Relaciones Industriales	117	146	263
Contaduría Pública	368	157	525
Economía	163	53	216
DIVISION DE CIENCIAS ECONOMICAS Y ADMINISTRATIVAS	1450	932	2382
TOTAL	5246	3939	9185

OTOÑO
POBLACION DE LICENCIATURA POR DIVISIONES



71

OTOÑO
POBLACION DE LICENCIATURA POR DIVISION



LICENCIATURA
Titulados y Egresados
Primavera

73

ALUMNOS EGRESADOS Y TITULADOS DE LICENCIATURA

PRIMAVERA

	EGRESADOS	TITULADOS
Arquitectura	18	17
Historia del Arte	8	3
Diseño Gráfico	39	11
Diseño Industrial	20	6
Diseño Textil	0	0
DIVISION DE ARTE	85	37
Comunicación	67	23
Ciencias Políticas y Administración Pública	14	8
Relaciones Internacionales	14	11
Sociología	0	0
Sociología (Sistema Abierto)	0	2
Derecho	35	45
Psicología	21	22
DIVISION DE CIENCIAS DEL HOMBRE	151	111
Ciencias Teológicas (Sistema Abierto)	0	0
Ciencias Teológicas	9	1
Filosofía	5	1
Historia	5	7
Literatura Latinoamericana	1	2
DIVISION DE HUMANIDADES	20	11
Ingeniería Física	1	2
Ingeniería Civil	12	22
Ingeniería Química	26	17
Ingeniería Biomédica	7	8
Ingeniería Electrónica y de Comunicaciones	20	6
Ingeniería Industrial	31	18
Ingeniería Mecánica y Eléctrica	10	9
Nutrición y Ciencia de los Alimentos	34	12
Sistemas Computarizados e Informática	32	16
Tecnología de Alimentos	0	0
DIVISION DE CIENCIAS E INGENIERIA	173	110
Administración de Empresas	82	45
Administración Hotelera	20	12
Relaciones Industriales	21	22
Contaduría Pública	46	23
Economía	4	3
DIVISION DE CIENCIAS ECONOMICAS Y ADMINISTRATIVAS	173	105
TOTAL	602	374

Nota: La relación entre Egresados y Titulados no es directa. La tabla describe el número de personas que egresaron o se titularon en este período

1. 1998-1999

2. 2000-2001

3. 2002-2003

4.

LICENCIATURA
Titulados y Egresados
Otoño

77

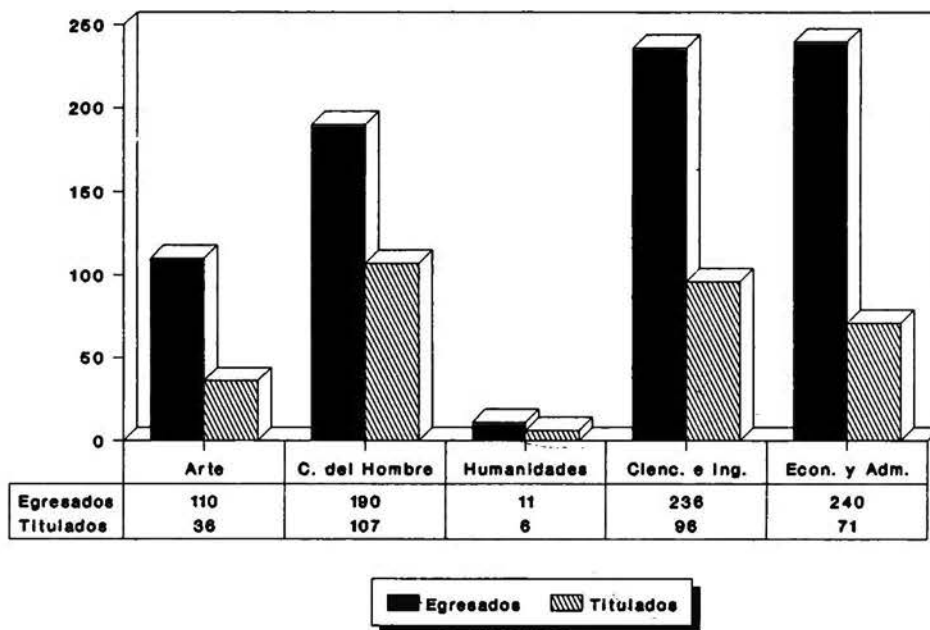
ALUMNOS EGRESADOS Y TITULADOS DE LICENCIATURA

OTOÑO

	EGRESADOS	TITULADOS
Arquitectura	31	20
Historia del Arte	7	4
Diseño Gráfico	41	9
Diseño Industrial	31	3
Diseño Textil	0	0
DIVISION DE ARTE	110	36
Comunicación	78	32
Ciencias Políticas y Administración Pública	11	8
Relaciones Internacionales	25	13
Sociología	1	1
Sociología (Sistema Abierto)	1	0
Derecho	34	31
Psicología	40	22
DIVISION DE CIENCIAS DEL HOMBRE	190	107
Ciencias Teológicas (Sistema Abierto)	2	0
Ciencias Teológicas	1	0
Filosofía	0	2
Historia	4	2
Literatura Latinoamericana	4	2
DIVISION DE HUMANIDADES	11	6
Ingeniería Física	5	1
Ingeniería Civil	11	14
Ingeniería Química	49	5
Ingeniería Biomédica	6	3
Ingeniería Electrónica y de Comunicaciones	15	9
Ingeniería Industrial	58	15
Ingeniería Mecánica y Eléctrica	20	14
Nutrición y Ciencia de los Alimentos	21	21
Sistemas Computarizados e Informática	51	14
DIVISION DE CIENCIAS E INGENIERIA	236	96
Administración de Empresas	138	37
Administración Hotelera	23	5
Relaciones Industriales	27	8
Contaduría Pública	46	15
Economía	6	6
DIVISION DE CIENCIAS ECONOMICAS Y ADMINISTRATIVAS	240	71
TOTAL	787	316

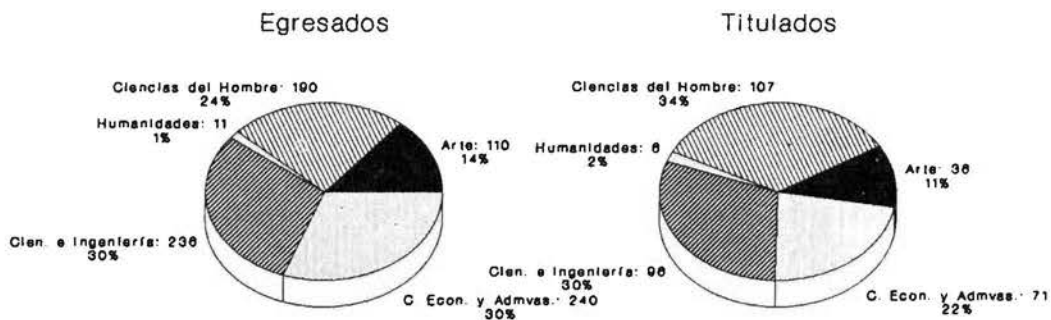
Nota: La relación entre Egresados y Titulados no es directa. La tabla describe el número de personas que egresaron o se titularon en este período.

OTOÑO
EGRESADOS Y TITULADOS DE LICENCIATURA
POR DIVISION



79

OTOÑO
EGRESADOS Y TITULADOS POR DIVISION



1. The first part of the document discusses the importance of maintaining accurate records of all transactions.

2. It also emphasizes the need for regular audits to ensure the integrity of the financial data.

3. Furthermore, it highlights the role of technology in streamlining financial processes.

4. Finally, it concludes by stating that transparency is key to building trust with stakeholders.

5

CONFIDENTIAL - INTERNAL USE ONLY - NOT TO BE DISTRIBUTED OUTSIDE THE ORGANIZATION

LICENCIATURA
Servicio Departamental

81

SERVICIO DEPARTAMENTAL DURANTE 1991

ALUMNOS - MATERIA PRIMAVERA 1991
(CARRERA / DEPARTAMENTO)

DEPARTAMENTO	ADM	ARQ	ART	CIU	COM	CON	CRE	CSS	DER
PROGRAMA ACADEMICO									
Administración de Empresas	2,972	0	0	787	52	110	0	105	713
Administración Hotelera	738	23	0	161	1	44	0	24	99
Arquitectura	23	2,090	50	307	0	0	0	29	0
Ciencias Políticas y Administración Pública	48	0	0	95	0	7	0	9	58
Ciencias Teológicas	0	0	0	5	0	0	50	0	0
Ciencias Teológicas (Sistema Abierto)	0	0	0	23	0	0	88	0	0
Comunicación	115	10	0	403	2,236	0	0	63	11
Contaduría	286	0	0	361	74	1,494	0	36	309
Derecho	2	0	0	357	0	0	0	48	3,320
Diseño Gráfico	107	30	102	309	179	0	0	38	0
Diseño Industrial	85	13	29	164	9	0	0	30	0
Diseño Textil	5	0	0	51	3	0	0	0	0
Economía	54	0	0	72	0	93	0	6	51
Filosofía	0	0	0	12	0	0	0	0	0
Historia	0	0	0	12	16	0	0	3	0
Historia del Arte	4	1	579	56	6	0	0	5	0
Ingeniería Biomédica	5	0	0	44	0	0	0	5	0
Ingeniería Civil	10	25	0	91	0	0	0	18	0
Ingeniería Electrónica y de Comunicaciones	30	0	0	129	0	0	0	14	0
Ingeniería Física	3	0	0	19	0	0	0	3	0
Ingeniería Industrial	343	0	0	353	0	0	0	53	0
Ingeniería Mecánica y Eléctrica	35	0	0	152	0	0	0	13	0
Ingeniería Química	55	0	0	292	0	0	0	33	0
Literatura Latinoamericana	0	0	1	32	23	0	0	3	0
Nutrición y Ciencias de los Alimentos	76	0	0	141	1	3	0	25	6
Psicología	28	0	0	278	17	0	0	42	0
Relaciones Industriales	832	0	0	156	11	44	0	26	100
Relaciones Internacionales	0	0	0	209	0	0	0	23	158
Sistemas Computarizados e Informática	388	0	0	226	0	87	0	34	0
Sociología	0	0	0	16	0	0	0	1	0
Sociología (Sistema Abierto)	0	0	0	9	1	0	0	1	0
TOTAL	6,244	2,192	761	5,322	2,629	1,882	138	690	4,825

	DIS	ECO	FIL	FIS	HIS	ICI	ICQ	IME	LET	MAT	NUT	PSI	SIS	SOC	TOTAL
1	556	127	0	0	0	0	0	241	126	584	0	38	334	195	6,941
0	137	0	0	0	0	0	0	12	37	150	115	2	25	0	1,568
111	0	30	0	0	0	288	0	0	0	85	0	4	0	0	3,017
0	117	0	0	3	0	0	0	4	1	4	0	0	1	740	1,087
0	0	9	0	0	0	0	0	0	0	0	0	2	0	4	70
0	0	2	0	0	0	0	0	0	0	0	0	3	0	1	117
20	20	378	0	218	0	0	0	0	361	11	0	44	5	133	4,028
0	240	3	0	0	0	0	0	0	0	145	0	8	95	73	3,124
0	89	184	0	2	0	0	0	0	3	0	0	1	0	112	4,118
2,053	1	6	0	0	9	10	0	0	0	0	0	42	0	11	2,897
989	0	0	80	0	6	24	21	0	36	0	18	0	0	3	1,507
608	0	0	0	0	0	0	0	0	0	0	0	0	0	0	667
0	606	0	0	27	0	0	0	0	229	0	0	0	35	54	1,227
0	0	180	0	0	0	0	0	15	0	0	0	0	0	0	207
0	4	6	0	259	0	0	0	20	2	0	4	0	0	0	326
2	0	22	0	91	0	0	0	33	0	0	2	0	0	46	847
19	0	2	87	0	0	30	240	25	92	0	0	25	0	0	574
0	34	0	135	0	1,087	6	2	0	181	0	0	60	0	0	1,649
29	0	4	253	0	0	2	691	43	346	0	0	106	0	0	1,647
3	0	0	146	0	0	45	32	0	92	0	2	42	0	0	387
63	71	9	530	0	0	63	1,618	0	397	0	0	205	0	0	3,705
31	0	3	349	0	0	104	688	0	280	0	0	79	0	0	1,734
44	36	2	125	0	0	1,908	45	28	256	48	0	30	0	0	2,902
0	0	13	0	13	0	0	0	422	0	0	4	0	5	5	516
1	2	1	0	0	0	52	0	0	101	862	15	3	70	0	1,359
0	1	132	0	0	0	0	0	0	59	3	1,617	5	78	0	2,260
0	184	8	0	0	0	0	0	1	163	0	27	44	73	0	1,669
0	117	0	0	110	0	0	0	0	1	0	0	0	1,334	0	1,952
0	78	7	0	0	0	0	92	53	412	0	3	1,084	13	0	2,477
0	0	0	0	3	0	0	0	0	1	0	2	0	69	0	92
0	19	0	0	22	0	0	0	0	6	0	1	0	158	0	217
3,974	2,312	1,128	1,705	748	1,390	2,244	3,686	1,168	3,633	1,028	1,839	2,178	3,172	54,888	

SERVICIO DEPARTAMENTAL DURANTE 1991

ALUMNOS - MATERIA OTOÑO 1991
(CARRERA / DEPARTAMENTO)

DEPARTAMENTO	ADM	ARQ	ART	CIU	COM	CON	CRE	CSS	DER	DHU
PROGRAMA ACADEMICO										
Administración de Empresas	3,025	0	0	709	24	93	0	88	625	0
Administración Hotelera	727	5	0	158	1	43	0	11	92	0
Arquitectura	31	1,965	53	290	3	0	0	26	0	0
Ciencias Políticas y Administración Pública	50	0	0	85	0	3	0	14	70	0
Ciencias Teológicas	0	0	0	5	0	0	43	4	0	0
Ciencias Teológicas (Sistema Abierto)	0	0	0	16	0	0	34	6	0	0
Comunicación	81	3	0	418	2,051	0	0	50	1	0
Contaduría Pública	262	0	0	306	13	1,425	0	33	309	0
Derecho	2	0	0	332	0	0	0	46	3,216	0
Diseño Gráfico	82	8	88	371	91	0	0	35	0	0
Diseño Industrial	47	7	34	141	1	0	0	12	0	0
Diseño Textil	1	0	0	76	0	0	0	0	0	0
Economía	43	0	0	106	0	73	0	11	45	0
Filosofía	0	0	0	17	0	0	0	1	0	0
Historia	0	0	0	39	16	0	0	6	1	0
Historia del Arte	1	4	555	52	7	0	0	2	0	1
Ingeniería Biomédica	4	0	0	40	0	0	0	4	0	0
Ingeniería Civil	14	34	0	124	0	0	0	17	0	0
Ingeniería Electrónica y de Comunicaciones	24	0	0	145	0	0	0	17	0	0
Ingeniería Física	4	0	0	34	0	0	0	2	0	0
Ingeniería Industrial	279	0	0	345	0	0	0	73	0	0
Ingeniería Mecánica y Eléctrica	11	0	0	166	0	0	0	24	0	0
Ingeniería Química	63	0	0	244	0	0	0	27	0	0
Literatura Latinoamericana	0	0	4	36	15	0	0	1	0	0
Nutrición y Ciencias de los Alimentos	22	0	0	104	0	3	0	30	7	0
Psicología	41	0	0	277	19	0	0	12	0	54
Relaciones Industriales	800	0	0	141	6	30	0	13	108	0
Relaciones Internacionales	0	0	0	197	0	0	0	26	196	0
Sistemas Computarizados e Informática	369	0	0	177	0	54	0	24	0	0
Sociología	0	0	0	6	0	0	0	6	0	0
Sociología (Sistema Abierto)	0	0	0	11	1	0	0	8	0	0
Tecnología de Alimentos	19	0	0	0	0	0	0	0	0	0
TOTAL	6,002	2,026	734	5,168	2,248	1,724	77	629	4,670	55

DIS	ECO	FIL	FIS	HIS	ICI	ICQ	IME	LET	MAT	NUT	PSI	SIS	SOC	TOTAL
0	500	141	0	0	0	0	109	104	514	0	27	348	176	6,483
0	121	1	0	0	0	0	1	42	151	127	3	27	0	1,510
119	0	22	0	0	263	0	0	0	93	0	4	0	1	2,870
0	107	0	0	8	0	0	3	2	4	0	0	1	635	982
0	0	1	0	0	0	0	0	0	0	0	2	0	1	56
0	0	2	0	0	0	0	0	0	0	0	1	0	1	60
54	20	372	0	247	0	0	0	344	102	0	38	1	148	3,930
0	210	2	0	0	0	0	0	0	128	0	4	120	61	2,873
0	87	118	0	0	0	0	0	1	0	0	2	0	86	3,890
2,180	0	2	0	0	5	11	0	0	0	0	21	0	0	2,894
921	0	1	102	0	0	32	17	0	45	0	16	0	0	1,376
697	0	0	0	0	0	0	0	0	0	0	0	0	0	774
0	585	1	0	40	0	0	0	0	198	0	0	29	35	1,166
0	0	245	0	0	0	0	0	1	0	0	0	0	1	265
0	6	4	0	225	0	0	0	12	0	0	0	0	0	309
0	0	9	0	89	0	0	0	40	0	0	25	1	35	821
14	0	2	126	0	0	51	244	9	135	0	0	48	0	677
0	54	0	167	0	1,089	0	2	0	209	0	0	70	0	1,780
37	1	3	268	0	0	4	640	22	320	0	0	106	0	1,587
11	0	0	140	0	0	19	32	0	88	0	0	37	0	367
80	48	3	529	0	0	60	1,641	0	459	0	0	216	0	3,733
22	0	1	384	0	0	77	659	0	265	0	0	82	0	1,691
35	45	3	39	0	0	1,947	46	42	227	32	0	43	0	2,793
0	0	25	0	13	0	0	0	377	0	0	1	0	8	480
1	22	0	0	0	0	147	0	0	78	841	76	2	1	1,334
2	0	104	0	0	0	0	0	0	53	1	1,491	19	119	2,192
0	145	6	0	0	0	0	0	0	164	0	10	24	71	1,518
0	92	0	0	127	0	0	0	0	2	0	0	0	1,462	2,102
0	70	0	0	0	0	0	92	11	340	0	6	990	6	2,139
0	0	4	0	1	0	0	0	0	0	0	2	0	47	66
0	1	0	0	2	0	0	0	0	2	0	1	0	181	207
0	18	0	0	0	0	39	0	0	19	41	0	17	0	153
4,173	2,132	1,072	1,755	752	1,357	2,387	3,486	1,007	3,596	1,042	1,730	2,181	3,075	53,078

POSGRADO
Primer Ingreso

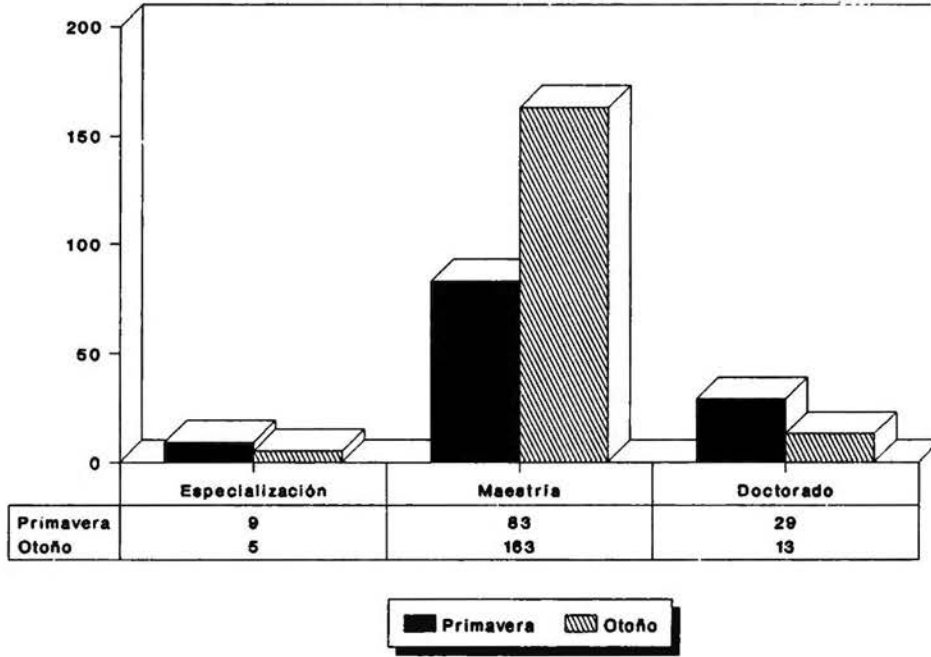
87



ALUMNOS DE PRIMER INGRESO / POSGRADO


	PRIMAVERA	OTOÑO
Especialización en Admon y Control de Calidad en la Ind. Alimenticia	1	0
Especialización en Estudios Judaicos	0	0
Especialización en Psicología Comunitaria	0	1
Especialización en Psicología del Trabajo	0	2
Especialización en Psicología Educativa	2	0
Especialización en Psicología Terapéutica	5	2
Especialización en Tecnología de Alimentos	1	0
TOTAL DE ESPECIALIZACION	9	5
Maestría en Administración	0	18
Maestría en Antropología Social	4	4
Maestría en Ciencias de los Alimentos	3	4
Maestría en Ciencias y Tecnología de los Alimentos	0	0
Maestría en Comunicación	2	8
Maestría en Construcción	8	15
Maestría en Derecho	3	3
Maestría en Desarrollo Humano	0	36
Maestría en Educación	0	0
Maestría en Filosofía	5	3
Maestría en Historia	3	16
Maestría en Investigación y Desarrollo de la Educación	4	1
Maestría en Letras Modernas	6	22
Maestría en Nutrición Clínica	0	7
Maestría en Psicología	4	10
Maestría en Sistemas	0	0
Maestría en Sistemas, Planeación e Informática	26	7
Maestría en Sociología	15	9
TOTAL DE MAESTRIA	83	163
Doctorado en Antropología Social	7	3
Doctorado en Ciencias Sociales	6	0
Doctorado en Filosofía	1	0
Doctorado en Historia	6	9
Doctorado en Letras Modernas	4	0
Doctorado en Psicología	5	1
TOTAL DE DOCTORADO	29	13
TOTAL	121	181

**PRIMER INGRESO A POSGRADO
PRIMAVERA Y OTOÑO**



89

PRIMER INGRESO A POSGRADO



POSGRADO
Población Estudiantil
Primavera

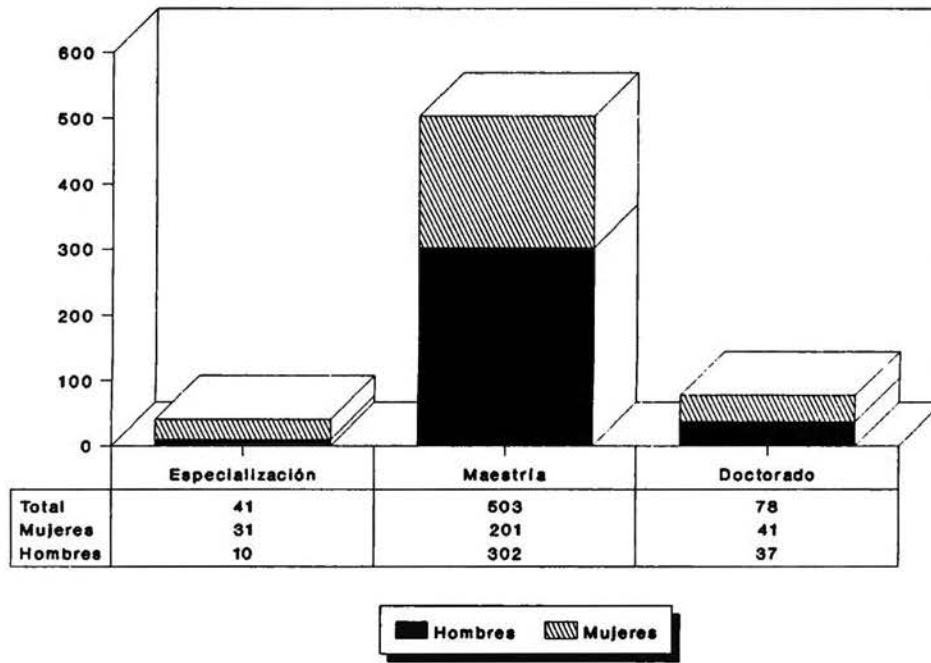
91

POBLACION ESTUDIANTIL DE POSGRADO

PRIMAVERA

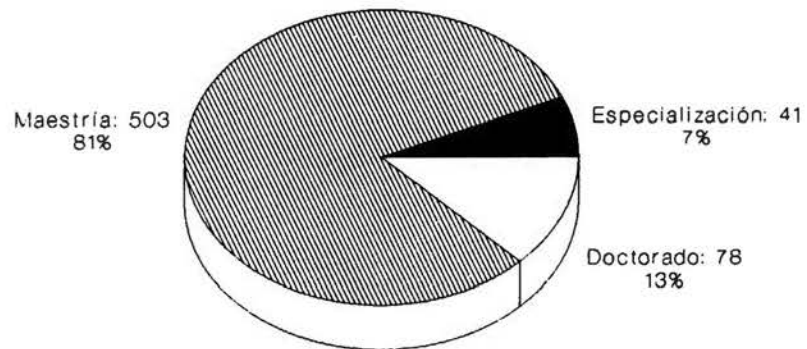
	HOMBRES	MUJERES	TOTAL
Especialización en Estudios Judaicos	0	2	2
Especialización en Orientación Personal	1	5	6
Especialización en Psicología Comunitaria	0	2	2
Especialización en Psicología del Trabajo	4	3	7
Especialización en Psicología Educativa	0	3	3
Especialización en Psicología Terapéutica	2	13	15
Especialización en Psicoterapia	1	0	1
Especialización en Tecnología de Alimentos	2	3	5
TOTAL DE ESPECIALIZACION	10	31	41
Maestría en Administración	60	16	76
Maestría en Antropología Social	9	9	18
Maestría en Ciencias de los Alimentos	4	3	7
Maestría en Comunicación	16	11	27
Maestría en Construcción	20	0	20
Maestría en Derecho	6	3	9
Maestría en Desarrollo Humano	21	34	55
Maestría en Filosofía	15	11	26
Maestría en Historia	9	20	29
Maestría en Investigación y Desarrollo de la Educación	15	21	36
Maestría en Letras Modernas	20	18	38
Maestría en Orientación y Desarrollo Humano	2	3	5
Maestría en Psicología	16	20	36
Maestría en Sistemas Planeación e Informática	58	17	75
Maestría en Sistemas y Planeación	2	0	2
Maestría en Sociología	29	15	44
TOTAL DE MAESTRIA	302	201	503
Doctorado en Antropología Social	15	8	23
Doctorado en Ciencias Sociales	8	4	12
Doctorado en Filosofía	6	5	11
Doctorado en Historia	4	6	10
Doctorado en Letras Modernas	3	5	8
Doctorado en Psicología	1	13	14
TOTAL DE DOCTORADO	37	41	78
TOTAL	349	273	622

**PRIMAVERA
ESPECIALIZACION, MAESTRIA Y DOCTORADO**



93

**PRIMAVERA
POBLACION TOTAL DE POSGRADO**



POSGRADO
Población Estudiantil
Verano

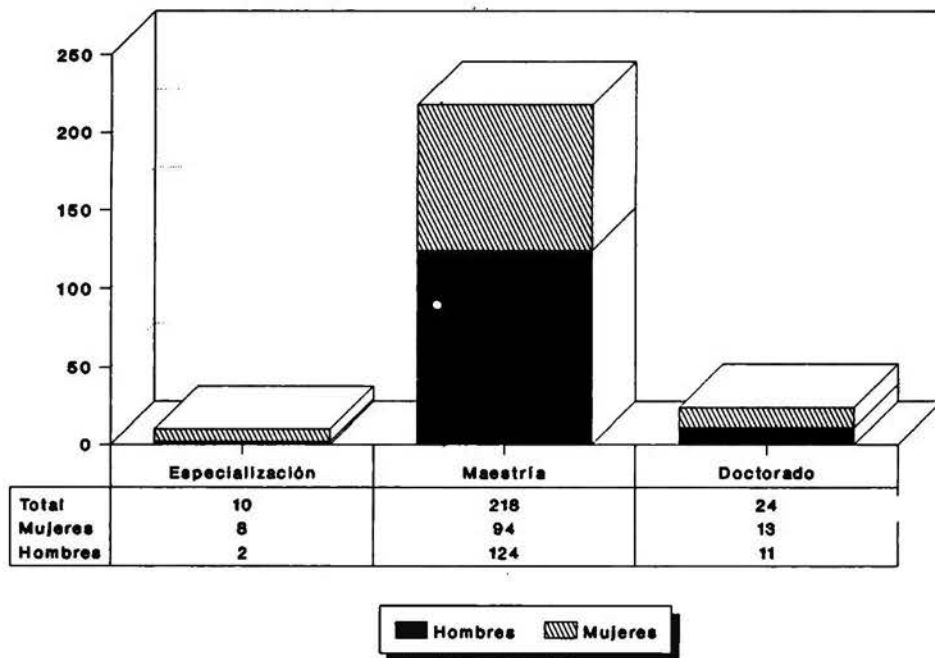
95

POBLACION ESTUDIANTIL DE POSGRADO

VERANO

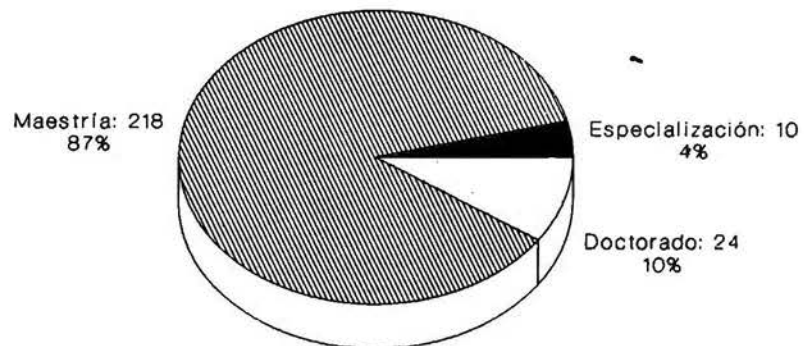
	HOMBRES	MUJERES	TOTAL
Especialización en Estudios Judaicos	0	1	1
Especialización en Orientación Personal	1	2	3
Especialización en Psicología Comunitaria	0	1	1
Especialización en Psicología Terapéutica	1	3	4
Especialización en Tecnología de Alimentos	0	1	1
TOTAL DE ESPECIALIZACION	2	8	10
Maestría en Administración	12	2	14
Maestría en Antropología Social	3	4	7
Maestría en Ciencias de los Alimentos	1	3	4
Maestría en Comunicación	0	2	2
Maestría en Construcción	6	0	6
Maestría en Desarrollo Humano	14	23	37
Maestría en Filosofía	4	8	12
Maestría en Historia	2	1	3
Maestría en Investigación y Desarrollo de la Educación	8	9	17
Maestría en Letras Modernas	13	9	22
Maestría en Orientación y Desarrollo Humano	1	0	1
Maestría en Psicología	4	12	16
Maestría en Sistemas Planeación e Informática	39	16	55
Maestría en Sistemas y Planeación	1	0	1
Maestría en Sociología	16	5	21
TOTAL DE MAESTRIA	124	94	218
Doctorado en Antropología Social	1	1	2
Doctorado en Ciencias Sociales	3	2	5
Doctorado en Filosofía	5	2	7
Doctorado en Historia	0	3	3
Doctorado en Letras Modernas	2	3	5
Doctorado en Psicología	0	2	2
TOTAL DE DOCTORADO	11	13	24
TOTAL	137	115	252

**VERANO
ESPECIALIZACION, MAESTRIA Y DOCTORADO**



97

**VERANO
POBLACION TOTAL DE POSGRADO**



POSGRADO
Población Estudiantil
Otoño

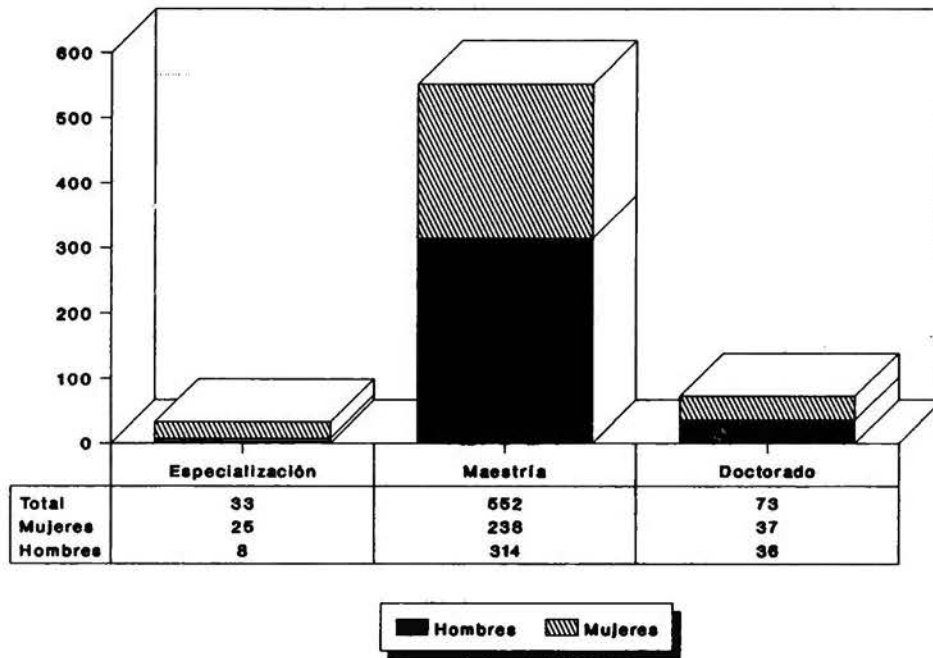
99

POBLACION ESTUDIANTIL DE POSGRADO

OTOÑO

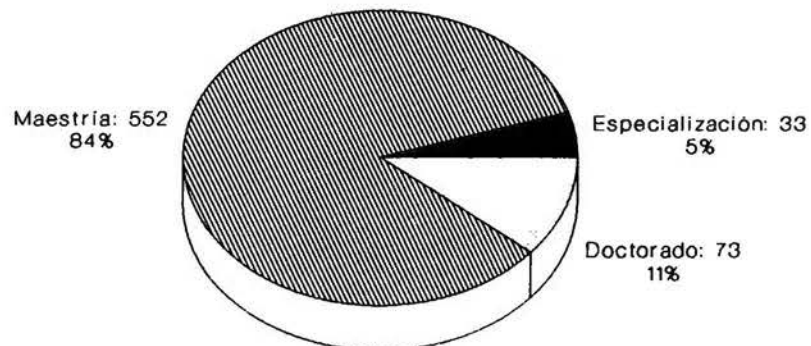
	HOMBRES	MUJERES	TOTAL
Especialización en Orientación Personal	1	3	4
Especialización en Psicología Comunitaria	1	1	2
Especialización en Psicología del Trabajo	2	3	5
Especialización en Psicología Educativa	0	3	3
Especialización en Psicología Terapéutica	3	12	15
Especialización en Tecnología de Alimentos	1	3	4
TOTAL DE ESPECIALIZACION	8	25	33
Maestría en Administración	60	13	73
Maestría en Antropología Social	10	8	18
Maestría en Ciencias de los Alimentos	5	5	10
Maestría en Ciencias y Tecnología de los Alimentos	1	0	1
Maestría en Comunicación	11	15	26
Maestría en Construcción	31	1	32
Maestría en Derecho	6	1	7
Maestría en Desarrollo Humano	32	54	86
Maestría en Filosofía	13	9	22
Maestría en Historia	16	22	38
Maestría en Investigación y Desarrollo de la Educación	9	16	25
Maestría en Letras Modernas	24	23	47
Maestría en Nutrición Clínica	1	6	7
Maestría en Orientación y Desarrollo Humano	3	4	7
Maestría en Psicología	17	26	43
Maestría en Sistemas Planeación e Informática	51	17	68
Maestría en Sistemas y Planeación	1	0	1
Maestría en Sociología	23	18	41
TOTAL DE MAESTRIA	314	238	552
Doctorado en Antropología Social	14	9	23
Doctorado en Ciencias Sociales	8	2	10
Doctorado en Filosofía	6	4	10
Doctorado en Historia	6	9	15
Doctorado en Letras Modernas	1	4	5
Doctorado en Psicología	1	9	10
TOTAL DE DOCTORADO	36	37	73
TOTAL	358	300	658

**OTOÑO
ESPECIALIZACION, MAESTRIA Y DOCTORADO**



101

**OTOÑO
POBLACION TOTAL DE POSGRADO**



POSGRADO

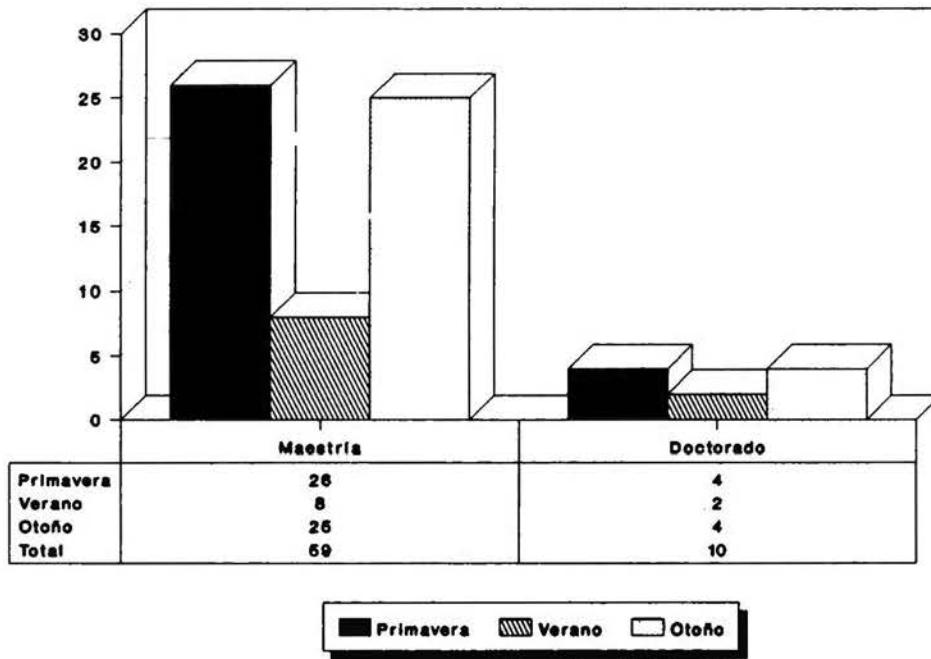
Graduados

103

ALUMNOS GRADUADOS / POSGRADO

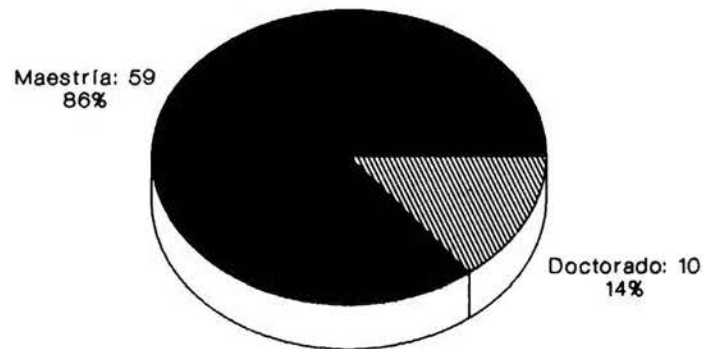
	PRIMAVERA	VERANO	OTOÑO	TOTAL
Maestría en Administración	1	2	0	3
Maestría en Antropología Social	1	0	3	4
Maestría en Ciencia y Tecnología de Alimentos	1	0	0	1
Maestría en Comunicación	2	1	3	6
Maestría en Construcción	2	0	2	4
Maestría en Derecho	1	1	2	4
Maestría en Historia	1	1	1	3
Maestría en Investigación y Desarrollo de la Educación	2	0	2	4
Maestría en Letras Modernas	1	1	3	5
Maestría en Orientación y Desarrollo Humano	3	1	1	5
Maestría en Psicología	1	0	2	3
Maestría en Sistemas y Planeación	5	0	1	6
Maestría en Sociología	5	1	5	11
TOTAL DE MAESTRIA	26	8	25	59
Doctorado en Ciencias Sociales	2	1	1	4
Doctorado en Psicología	2	1	3	6
TOTAL DE DOCTORADO	4	2	4	10
TOTAL	30	10	29	69

**ALUMNOS GRADUADOS
MAESTRIA Y DOCTORADO**



105

**ALUMNOS GRADUADOS
MAESTRIA Y DOCTORADO**



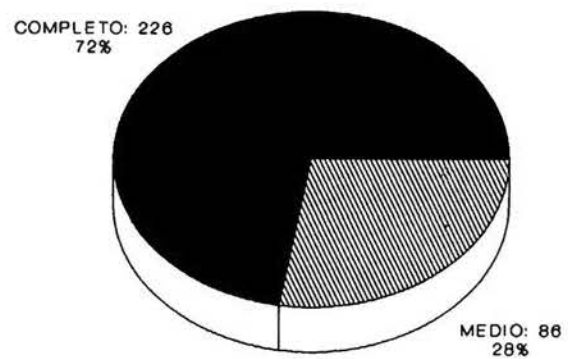
**PERSONAL
ACADEMICO
DE TIEMPO**

107

PERSONAL ACADEMICO DE TIEMPO (A OTOÑO DE 1991)

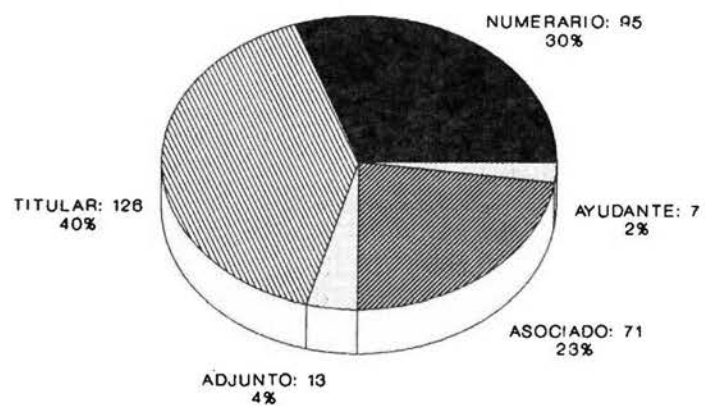
	TIEMPO		CATEGORIAS					TOTAL
	Completo	Medio	Numerario	Titular	Asociado	Adjunto	Ayudante	
Arquitectura	6	5	6	3	1	0	1	11
Historia del Arte	4	3	2	5	0	0	0	7
Diseño Industrial y Gráfico	10	4	4	5	5	0	0	14
DIVISION DE ARTE	20	12	12	13	6	0	1	32
Comunicación	14	2	6	5	5	0	0	16
Ciencias Sociales y Políticas	14	10	6	12	5	0	1	24
Derecho	5	4	5	3	1	0	0	9
Desarrollo Humano	10	2	1	9	2	0	0	12
Psicología	6	6	6	1	4	1	0	12
DIVISION DE CIENCIAS DEL HOMBRE	49	24	24	30	17	1	1	73
Ciencias Religiosas	3	3	2	2	2	0	0	6
Filosofía	7	5	8	3	1	0	0	12
Historia	9	5	7	5	2	0	0	14
Letras	6	0	2	2	2	0	0	6
DIVISION DE HUMANIDADES	25	13	19	12	7	0	0	38
Física	8	0	5	3	0	0	0	8
Ingeniería Civil	4	3	3	3	1	0	0	7
Ingeniería y Ciencias Químicas	8	1	3	6	0	0	0	9
Ingeniería Mecánica y Eléctrica	15	4	5	7	6	1	0	19
Matemáticas	7	2	2	1	3	3	0	9
Nutrición y Ciencias de los Alimentos	13	2	1	10	4	0	0	15
Sistemas	4	6	0	6	3	1	0	10
DIVISION DE CIENCIAS E INGENIERIA	59	18	19	36	17	5	0	77
Administración y Relaciones Industriales	11	3	2	5	2	2	3	14
Contaduría	6	0	2	1	3	0	0	6
Economía	4	1	2	1	1	1	0	5
DIVISION DE CIENCIAS ECONOMICAS Y ADMINISTRATIVAS	21	4	6	7	6	3	3	25
Didáctica	6	0	2	2	2	0	0	6
Extensión Universitaria	1	0	0	0	1	0	0	1
Información Académica	20	3	3	8	8	3	1	23
Integración Universitaria	6	3	3	3	1	1	1	9
Orientación Psicológica	7	6	2	9	2	0	0	13
Servicio y Promoción Social	12	3	5	6	4	0	0	15
DIVISION DE CENTROS	52	15	15	28	18	4	2	67
TOTAL	226	86	95	126	71	13	7	312

**PERSONAL ACADEMICO DE TIEMPO
CLASIFICACION POR TIEMPO**



109

**PERSONAL ACADEMICO DE TIEMPO
CLASIFICACION POR CATEGORIAS**



**PERSONAL
ACADEMICO
DE ASIGNATURA**

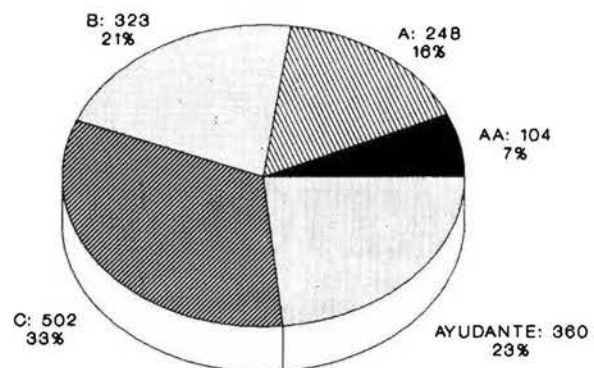
111

PERSONAL ACADEMICO DE ASIGNATURA (A OTOÑO DE 1991)

	CATEGORIAS					TOTAL
	AA	A	B	C	Ayudante	
Arquitectura	8	11	10	33	28	90
Historia del Arte	1	8	6	1	3	19
Diseño Industrial y Gráfico	10	17	15	35	95	172
DIVISION DE ARTE	19	36	31	69	126	281
Comunicación	2	10	16	28	28	84
Ciencias Sociales y Políticas	2	22	30	26	4	84
Derecho	6	30	42	29	1	108
Desarrollo Humano	0	4	5	7	1	17
Psicología	6	14	17	37	18	92
DIVISION DE CIENCIAS DEL HOMBRE	16	80	110	127	52	385
Ciencias Religiosas	0	0	1	1	0	2
Filosofía	2	7	10	4	2	25
Historia	1	3	16	6	0	26
Letras	1	0	7	13	5	26
DIVISION DE HUMANIDADES	4	10	34	24	7	79
Física	2	6	10	8	11	37
Ingeniería Civil	7	3	13	13	5	41
Ingeniería y Ciencias Químicas	7	13	8	25	29	82
Ingeniería Mecánica y Eléctrica	3	20	10	23	29	85
Matemáticas	4	8	14	18	11	55
Nutrición y Ciencias de los Alimentos	5	6	6	31	11	59
Sistemas	2	4	8	29	22	65
DIVISION DE CIENCIAS E INGENIERIA	30	60	69	147	118	424
Administración y Relaciones Industriales	17	24	28	68	11	148
Contaduría	7	10	6	20	0	43
Economía	2	9	14	14	22	61
DIVISION DE CIENCIAS						
ECONOMICAS Y ADMINISTRATIVAS	26	43	48	102	33	252
Didáctica	0	0	0	0	0	0
Extensión Universitaria	0	0	0	0	0	0
Información Académica	0	0	0	0	0	0
Integración Universitaria	9	19	31	33	24	116
Orientación Psicológica	0	0	0	0	0	0
Servicio y Promoción Social	0	0	0	0	0	0
DIVISION DE CENTROS	9	19	31	33	24	116
TOTAL	104	248	323	502	360	1537

Nota: Se emplearon los datos de Otoño 1991 por ser los más significativos.

**PERSONAL ACADEMICO DE ASIGNATURA
CLASIFICACION POR CATEGORIAS**



**EXTENSION
UNIVERSITARIA**

115

**ACTIVIDADES REALIZADAS EN EL
CAMPUS UIA - SANTA FE**

DIPLOMADOS

Número de Programas en Ejercicio	91
Número de Alumnos Inscritos	1,964
Número de Alumnos Atendidos	10,241
Número de Alumnos Becados	173
Número de Profesores	619
Número de Programas Impartidos fuera de la Ciudad	6

CURSOS

Cursos Ofrecidos	240
Cursos Abiertos	176
Número de Alumnos Inscritos	2,573
Número de Alumnos Atendidos	8,444
Número de Alumnos Becados	154
Número de Profesores	130

EDUCACION ABIERTA

Primaria	26
Secundaria	25
Preparatoria	214
Total	265

AREA DE IDIOMAS

Número de Diplomados en Formación de Profesores de Inglés	2
Cursos de Idiomas	45
Prerrequisitos	11
Alumnos Inscritos	722

TOTAL DE ALUMNOS INSCRITOS: 4,557

INVESTIGACION

117

PROYECTOS DE INVESTIGACION REGISTRADOS

Se registraron 60 proyectos de investigación durante 1991

NUMERO DE INVESTIGADORES SEGUN GRADO ACADEMICO

De Tiempo:

Numerario:	15
Titular:	25
Asociado:	6
<u>Total:</u>	<u>46</u>

De Asignatura:

Total:	21
--------	----

NUMERO DE HORAS DEDICADAS A LA INVESTIGACION POR LOS ACADEMICOS DE TIEMPO

Se dedicaron 36,864 hrs. por parte de los Académicos de Tiempo
Se dedicaron 20,160 hrs. por parte de los Académicos de Asignatura

PROGRAMAS INSTITUCIONALES DE INVESTIGACION

- Cultura y Religión
 - Ciencia y Tecnología
 - Problemas Educativos
 - Comunicación y Prácticas Sociales
 - Estudios Regionales
 - Universidad - Empresa
 - Transformación y Cambio
-

**SERVICIOS
ACADEMICO-
PROFESIONALES**

119

**CENTRO DE
INFORMACION
ACADEMICA**

ADQUISICION

Títulos de Libros adquiridos por compra	3,200
Títulos de Libros adquiridos por donación	3,512
Títulos de Revista por compra	749
Títulos de Revista por canje	185
Títulos de Revista por donación	354
Títulos de Periódicos por compra	9
Diapositivas adquiridas por donación	50,000
Diapositivas de producción oriinal	3,570
Fonocassettes adquiridos por compra	9
Fonocassettes asquiridos por donación	1,000
Fonocassettes de producción original	40
Videocassettes adquiridos por compra	157
Videocassettes de producción original	384
Libros Antiguos y Raros	10

PROCESO TECNICO

Volúmenes de Libros registrados	6,942
Catalogación y Clasificación	
Títulos de Libros	6,712
Tesis	338
Diapositivas	7,032
Archivo Porfirio Díaz	8,000
Depuración y Ordenación	
Fotografías de Archivo Histórico	530
Diversos fondos documentales	5
Libros dados de baja	2,539
Recordatorios a usuarios morosos	3,600

MANTENIMIENTO

Volúmenes de libros encuadernados	2,200
Volúmenes de Revistas encuadernados	2,000

SERVICIOS

BIBLIOTECA

Consulta	633
Usuarios Inscritos	9,590
Préstamo a domicilio de Libros	122,333
Préstamo en sala de Libros	166,469
Préstamo interbibliotecario nacional	618
Préstamo interbibliotecario internacional	424

HEMEROTECA

Préstamo en sala	52,108
Consulta a Bancos de Información	539

INFORMACION AUDIOVISUAL

Préstamo de Diapositivas	138,991
Préstamo de Fonocassettes	2,317
Préstamo de Videocassettes	4,726

ACERVOS HISTORICOS

Usuarios	896
----------	-----

USUARIOS GENERALES

503,513

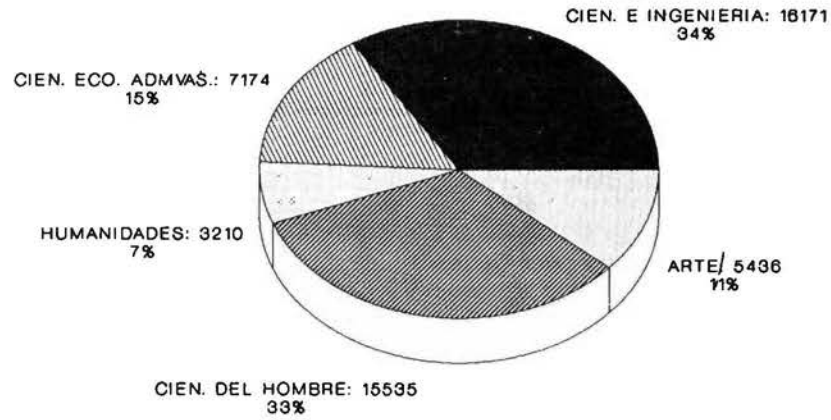
	Usuarios UIA	No. de Unidades	Usuarios Externos	No. de Unidades	Total de Usuarios	Total de Unidades
SERVICIOS DEL CENTRO						
Usuarios que ingresaron al centro Biblioteca, Hemeroteca Información Audiovisual					503,513	
Usuarios que ingresaron a Acervos Históricos	632		264		896	
BIBLIOTECA						
Orientación a usuarios					11,359	
Sesiones de Introducción al Centro	654		169		823	
Consultas	557		76		633	
Elaboración de Bibliografías	8				8	
Libros en Reserva		431				431
Usuarios inscritos a préstamo	9,590				9,590	
Préstamo a domicilio de Libros	56,748	122,333		279	56,485	122,333
Préstamo en sala de Libros						166,469
Préstamo de Folletos	1,021	1,487	1,070	1,823	2,091	3,310
Préstamo Interbibliotecario Nacional	194	194	424	428	618	618
HEMEROTECA						
Préstamo en sala	19,788	59,111			19,788	59,111
INFORMACION AUDIOVISUAL						
Préstamo de Diapositivas	4,206	138,991			4,206	138,991
Préstamo de Fonocassettes	1,332	2,317			1,332	2,317
Préstamo de Videocassettes	3,032	4,726			3,032	4,726
ACERVOS HISTORICOS						
Consulta de Libros Antiguos y Raros	236	365	48	68	284	433
Consultas a Archivos Históricos	99	393	34	78	133	471
Consultas al Archivo Porfirio Díaz	234	794	169	826	403	1,620
Consultas al Archivo Histórico UIA	63	136	13	26	76	162
Fotocopias de Archivos						55,888

121

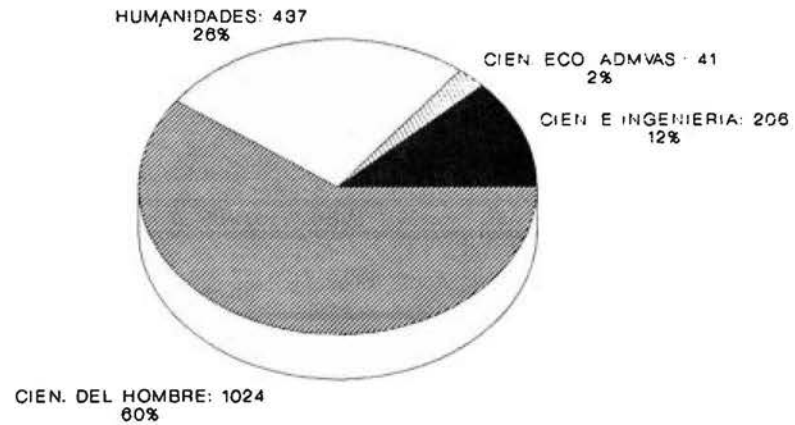
COLECCIONES

	1988	1989	1990	1991
BIBLIOTECA				
Títulos en acervo	150,617	157,508	168,590	146,596
HEMEROTECA				
Títulos vigentes	1,067	1,059	916	1,288
Títulos cancelados	1,037	1,023	1,078	979
INFORMACION AUDIOVISUAL				
Diapositivas	115,714	122,335	120,370	124,214
Videocassettes	134	191	471	834
Fonocassettes	651	736	814	840
ACERVOS HISTORICOS				
Libros Antiguos y Raros	45,600	45,600	51,600	60,000
Fondos Documentales	25	30	30	31

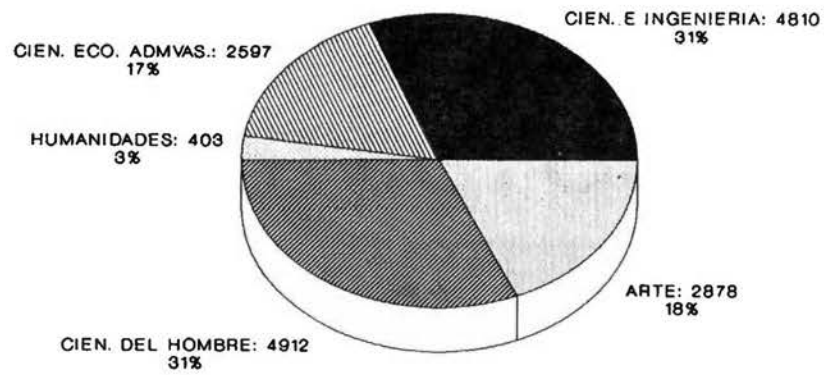
**USUARIOS DE LIBROS POR DIVISION
LICENCIATURA**



**USUARIOS DE LIBROS POR DIVISION
POSGRADO**

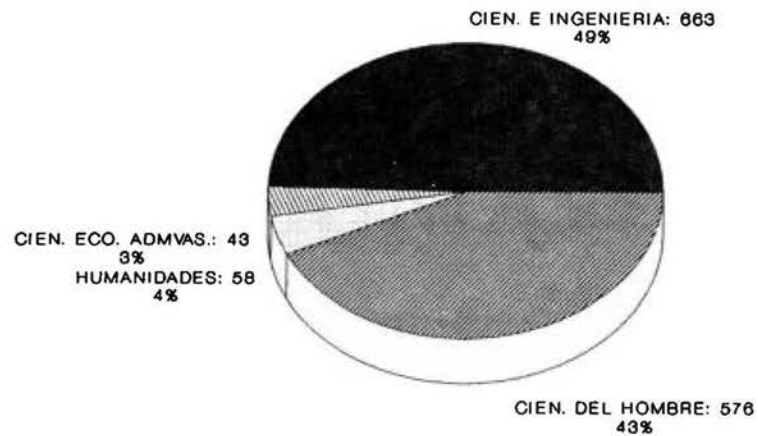


**USUARIOS DE REVISTAS POR DIVISION
LICENCIATURA**



123

**USUARIOS DE REVISTAS POR DIVISION
POSGRADO**



**ASPECTOS
FINANCIEROS**

125

**BECAS
OTORGADAS
EN PRIMAVERA**

BECAS OTORGADAS EN EL PERÍODO PRIMAVERA 1991

LICENCIATURA

	No. de Becas	Monto	Alumnos Favorecidos
A Alumnos por la UIA	411.50	\$1,620,580,590	804
Formación de Profesores UIA	6.00	\$14,272,450	9
Formación de Empleados UIA	32.00	\$96,574,600	32
Otorgadas por la UIA vía SEP	472.50	\$1,898,847,150	804
Por C.C.T. ,cláusula 69-2	140.00	\$532,721,000	140
Intercambio Académico	6.00	\$25,683,850	9
Intercambio Religioso	17.60	\$51,767,432	23
Intercambio Interno	26.00	\$105,981,000	26
TOTAL	1,111.60	\$4,346,428,072	1,847.00

POSGRADO

	No. de Becas	Monto	Alumnos Favorecidos
A Alumnos por la UIA	38.70	\$104,289,740	73
Formación de Profesores UIA	51.00	\$96,938,000	72
Formación de Empleados UIA	16.00	\$39,498,500	16
Otorgadas por la UIA vía SEP	1.50	\$4,716,800	2
Por C.C.T. ,cláusula 69-2	18.00	\$42,866,300	18
Intercambio Académico	13.00	\$28,504,000	13
Intercambio Religioso	9.00	\$26,060,700	13
Intercambio Interno	14.00	\$37,657,500	14
TOTAL	161.20	\$380,531,540	221.00

**BECAS
OTORGADAS
EN OTOÑO**

BECAS OTORGADAS EN EL PERÍODO OTOÑO 1991

LICENCIATURA

	No. de Becas	Monto	Alumnos Favorecidos
A Alumnos por la UIA	399.30	\$1,726,304,600	759
Formación de Profesores UIA	10.50	\$19,284,000	15
Formación de Empleados UIA	32.00	\$102,780,000	32
Otorgadas por la UIA vía SEP	451.00	\$1,960,602,000	773
Por C.C.T. ,cláusula 69-2	163.00	\$680,396,000	163
Intercambio Académico	14.00	\$62,204,000	25
Intercambio Religioso	16.10	\$53,554,000	19
Intercambio Interno	26.00	\$114,636,000	26
TOTAL	1,111.90	\$4,719,760,600	1,812

POSGRADO

	No. de Becas	Monto	Alumnos Favorecidos
A Alumnos por la UIA	30.90	\$95,200,400	57
Formación de Profesores UIA	62.50	\$151,061,000	83
Formación de Empleados UIA	14.00	\$32,944,000	14
Otorgadas por la UIA vía SEP	3.00	\$12,576,000	4
Por C.C.T. ,cláusula 69-2	20.00	\$68,233,000	20
Intercambio Académico	13.00	\$51,849,000	13
Intercambio Religioso	11.70	\$32,552,600	16
Intercambio Interno	28.00	\$91,583,999	28
TOTAL	183.10	\$535,999,999	235

**PRESUPUESTO
INSTITUCIONAL**

PRESUPUESTO DE 1991 EN RUBROS DEL
H. SENADO UNIVERSITARIO
PREVIO AL DICTAMEN DE AUDITORIA EXTERNA

INGRESOS (Millones de Pesos)

	CANTIDAD	PORCENTAJE
Inscripciones y Colegiaturas	72,930.00	80.61
Ingresos por otras Actividades Académicas	7,890.00	8.72
Ingresos Administrativos	5,630.00	6.22
Otros	4,020.00	4.45
TOTAL	90,470.00	100.00

EGRESOS (Millones de Pesos)

	CANTIDAD	PORCENTAJE
Remuneraciones al Personal Académico	38,060.00	42.05
Remuneraciones al Personal Admvo. y de Servicio	18,370.00	20.29
Biblioteca	1,030.00	1.14
Laboratorios	2,560.00	2.83
Investigación	2,250.00	2.48
Difusión Académica	1,220.00	1.35
Formación de Profesores	480.00	0.53
Actividades Deportivas y Culturales	480.00	0.53
Reserva Fondo de Contingencias	1,980.00	2.19
Materiales de Trabajo y Viáticos	3,340.00	3.69
Activo Fijo e Instalaciones	8,620.00	9.52
Servicios	2,070.00	2.29
Otros	6,040.00	6.67
Apoyo Serv. Financ. Campus Santa Fe	4,020.00	4.44
TOTAL	90,520.00	100.00

**ALGUNAS
TENDENCIAS
ESTADISTICAS
1988-1992**

PRIMER INGRESO A LICENCIATURA (OTOÑO)

	1988			1989			1990			1991		
	R	A	I	R	A	I	R	A	I	R	A	I
Arquitectura	178	126	103	189	87	76	276	69	52	303	88	75
Historia del Arte	30	27	19	34	25	22	48	40	32	38	27	18
Diseño Gráfico	377	92	87	326	84	69	378	70	51	343	54	45
Diseño Industrial	126	49	44	110	30	27	113	42	36	110	25	22
Diseño Textil	0	0	0	97	27	25	114	40	35	112	23	20
DIVISION DE ARTE	711	294	253	756	253	219	929	261	206	906	217	180
Comunicación	541	159	134	510	142	124	555	144	122	516	77	64
Ciencias Políticas y Administración Pública	32	26	20	47	23	22	77	55	47	57	30	28
Relaciones Internacionales	189	82	65	218	53	50	242	65	52	248	49	37
Sociología	20	19	18	18	17	11	30	30	15	26	26	18
Derecho	325	141	124	353	106	95	409	110	87	425	70	59
Psicología	174	123	93	194	117	101	173	94	80	189	47	42
DIVISION DE CIENCIAS DEL HOMBRE	1281	550	454	1340	458	403	1486	498	403	1461	299	248
Ciencias Teológicas	7	7	7	5	5	8	4	3	2	4	2	1
Filosofía	12	12	10	13	10	8	27	23	15	20	20	15
Historia	22	19	19	13	9	8	20	14	11	10	9	8
Literatura Latinoamericana	14	13	11	18	16	15	39	35	27	27	23	16
DIVISION DE HUMANIDADES	55	51	47	49	40	39	90	75	55	61	54	40
Ingeniería Física	9	8	8	10	9	7	6	5	5	12	10	8
Ingeniería Civil	73	64	53	75	53	45	80	40	34	93	56	44
Ingeniería Química	89	78	65	121	68	60	92	65	53	76	48	41
Ingeniería Biomédica	34	33	24	40	25	22	37	28	24	50	39	35
Ingeniería Electrónica y de Comunicaciones	145	125	84	118	42	32	135	57	49	93	45	32
Ingeniería Industrial	216	145	124	261	107	84	229	91	60	237	72	57
Ingeniería Mecánica y Eléctrica	144	120	100	119	66	48	116	58	45	100	44	31
Nutrición y Ciencia de los Alimentos	102	69	54	92	50	42	105	44	38	88	32	22
Sistemas Computarizados e Informática	196	90	61	167	67	61	148	94	70	136	47	39
Tecnología de Alimentos	0	0	0	0	0	0	0	0	0	35	18	17
DIVISION DE CIENCIAS E INGENIERIA	1008	732	573	1003	487	401	948	482	378	920	411	326
Administración de Empresas	657	272	226	573	180	163	572	125	95	609	102	77
Administración Hotelera	196	57	47	209	47	41	227	46	37	229	47	36
Relaciones Industriales	102	88	76	140	64	57	153	59	50	136	26	23
Contaduría Pública	215	172	142	195	82	74	238	100	77	193	48	39
Economía	76	55	47	98	50	45	127	62	44	113	46	28
DIVISION DE CIENCIAS ECONOMICAS Y ADMINISTRATIVAS	1246	644	538	1215	423	380	1317	392	303	1280	269	203
TOTAL	4301	2271	1865	4363	1661	1442	4770	1708	1345	4628	1250	997

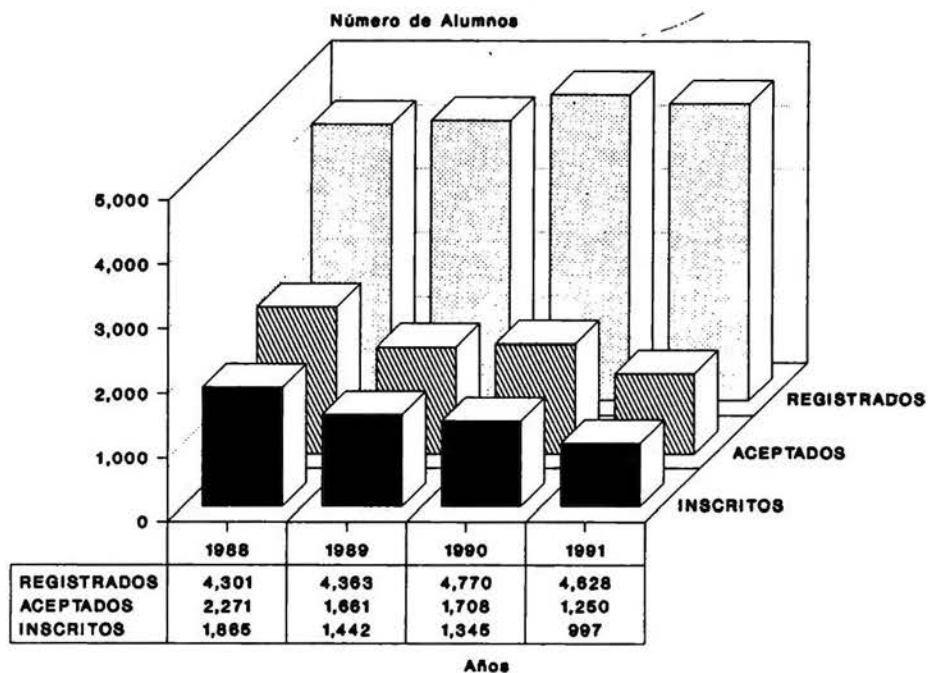
R = Registrados para presentar examen de admisión.

A = Aceptados al programa solicitado.

I = Inscritos al programa solicitado

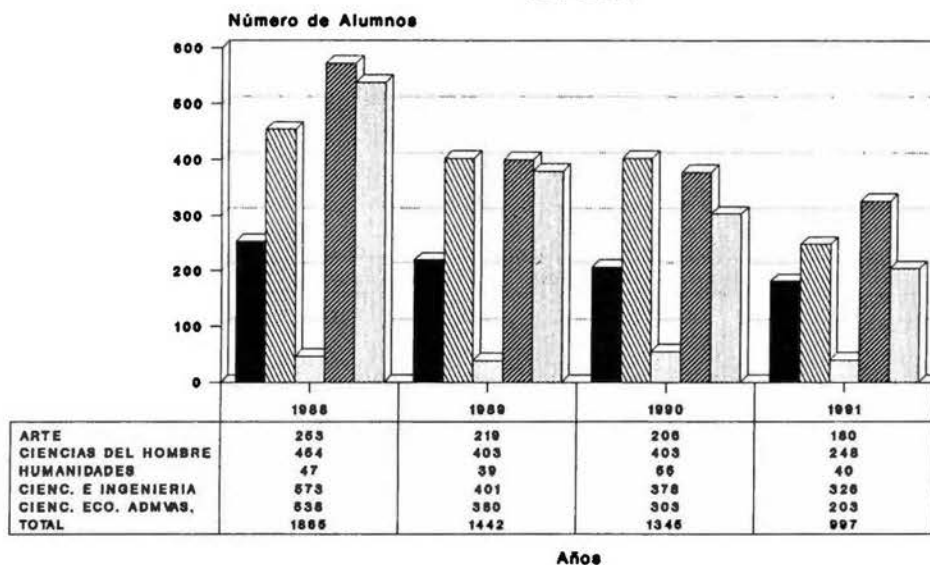
Nota: En este cuadro solamente se incluyen los datos correspondientes al periodo de Otoño, por ser éste el más representativo

ASPIRANTES A PRIMER INGRESO (OTOÑO)



133

ALUMNOS INSCRITOS A PRIMER INGRESO CLASIFICACION POR DIVISION (OTOÑO)



ARTE
 CIENCIAS DEL HOMBRE
 HUMANIDADES

CIENC. E INGENIERIA
 CIENC. ECO. ADMVAS.

POBLACION ESTUDIANTIL DE LICENCIATURA

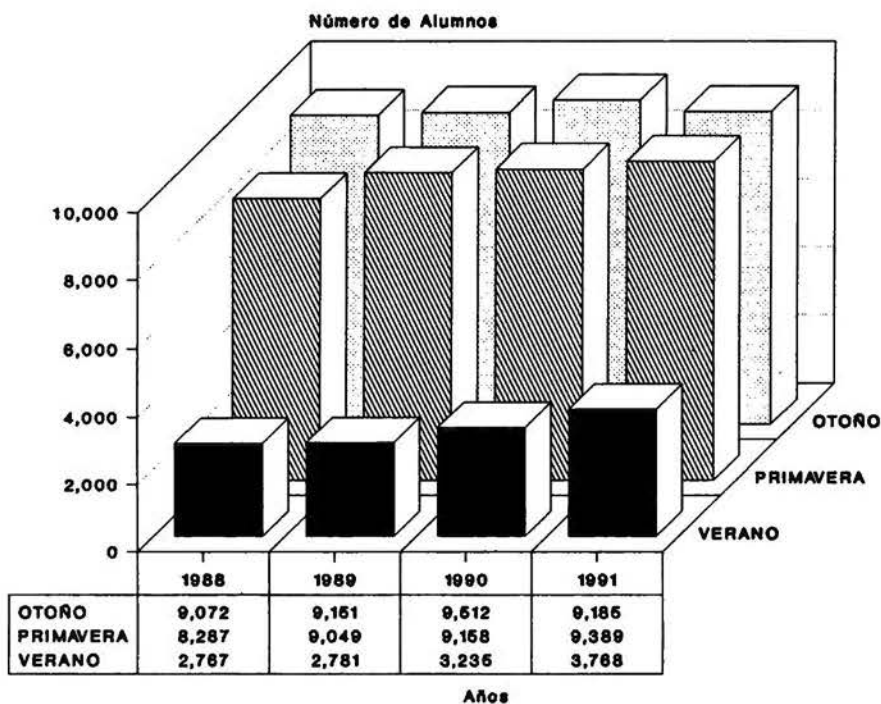
	1988			1989			1990			1991		
	P	V	O	P	V	O	P	V	O	P	V	O
Arquitectura	413	211	465	446	174	454	490	241	507	459	255	510
Historia del Arte	93	36	106	115	38	110	118	43	133	147	31	140
Diseño Gráfico	514	142	531	552	167	557	563	185	547	537	187	531
Diseño Industrial	215	41	239	243	46	240	248	70	270	270	69	250
Diseño Textil	0	0	0	15	2	40	74	14	103	125	34	138
DIVISION DE ARTE	1235	430	1341	1371	427	1401	1493	553	1560	1578	575	1569
Comunicación	625	151	692	657	182	693	634	152	689	630	220	635
Ciencias Políticas y Administración Pública	164	49	160	175	48	166	169	32	195	204	56	185
Relaciones Internacionales	301	57	316	312	66	324	363	89	369	347	93	370
Sociología	21	3	23	25	4	22	19	6	16	14	3	13
Sociología (Sistema Abierto)	27	12	35	45	8	38	37	8	47	46	8	52
Derecho	655	170	705	725	206	685	693	223	705	705	285	671
Psicología	388	127	422	365	114	399	361	103	394	361	93	357
DIVISION DE CIENCIAS DEL HOMBRE	2181	569	2353	2304	628	2327	2276	613	2415	2307	758	2283
Ciencias Teológicas	31	2	33	33	9	33	32	0	29	33	4	21
Ciencias Teológicas (Sistema Abierto)	46	0	36	36	0	37	38	12	35	24	3	19
Filosofía	33	8	32	22	3	25	19	5	34	38	12	48
Historia	46	6	55	50	15	56	52	7	52	56	16	53
Literatura Latinoamericana	38	11	48	66	19	64	72	23	90	96	26	88
DIVISION DE HUMANIDADES	194	27	204	207	46	215	213	47	240	247	61	229
Ingeniería Física	43	17	45	45	12	45	51	19	45	65	24	67
Ingeniería Civil	236	121	263	251	130	259	246	120	256	246	134	263
Ingeniería Química	272	82	321	295	78	322	344	132	375	372	146	371
Ingeniería Biomédica	109	45	114	100	38	98	89	33	101	107	43	122
Ingeniería Electrónica y de Comunicaciones	280	105	321	306	78	279	296	105	308	301	118	294
Ingeniería Industrial	454	211	545	514	232	575	584	265	623	630	313	636
Ingeniería Mecánica y Eléctrica	268	113	313	326	114	307	293	127	309	292	144	301
Nutrición y Ciencia de los Alimentos	314	88	338	309	83	304	272	102	283	255	111	235
Sistemas Computarizados e Informática	573	182	567	540	130	523	508	171	506	474	145	413
Tecnología de Alimentos	0	0	0	0	0	0	0	0	0	0	0	20
DIVISION DE CIENCIAS E INGENIERIA	2549	964	2827	2686	895	2712	2683	1074	2806	2742	1178	2722
Administración de Empresas	1165	411	1225	1277	423	1264	1253	474	1200	1195	570	1125
Administración Hotelera	187	69	206	251	49	253	256	115	255	258	159	253
Relaciones Industriales	273	83	300	310	83	301	298	80	298	286	92	263
Contaduría Pública	388	179	476	501	192	511	502	208	546	561	276	525
Economía	115	35	140	142	38	167	184	71	192	215	99	216
DIVISION DE CIENCIAS ECONOMICAS Y ADMINISTRATIVAS	2128	777	2347	2481	785	2496	2493	948	2491	2515	1196	2382
TOTAL	8287	2767	9072	9049	2781	9151	9158	3235	9512	9389	3768	9185

P = Primavera

V = Verano

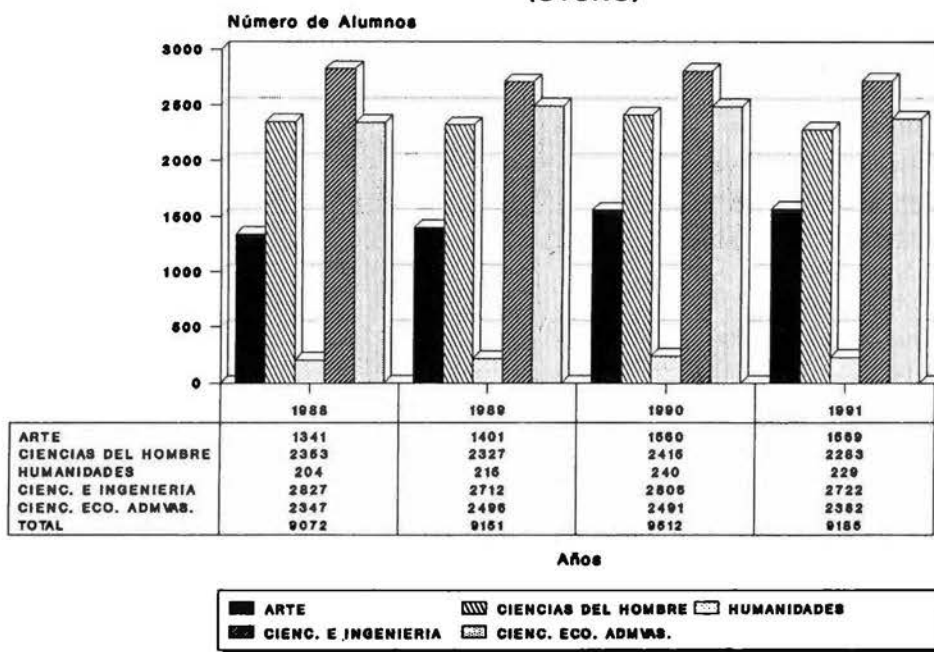
O = Otoño

POBLACION ESTUDIANTIL DE LICENCIATURA



135

POBLACION DE LICENCIATURA CLASIFICACION POR DIVISION (OTOÑO)



ALUMNOS EGRESADOS Y TITULADOS DE LICENCIATURA

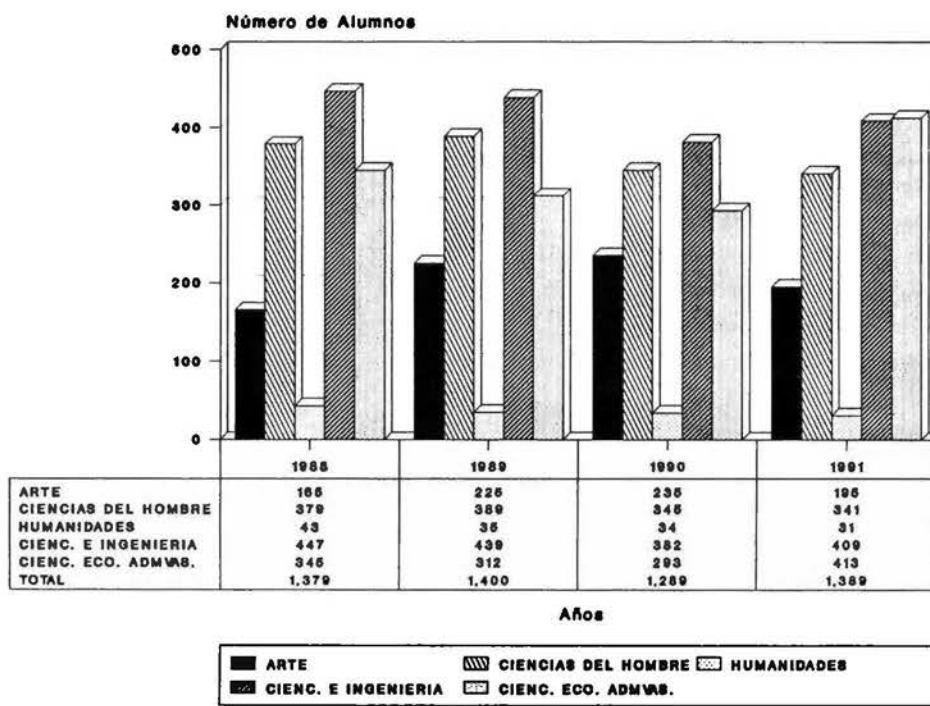
	1988		1989		1990		1991	
	E	T	E	T	E	T	E	T
Arquitectura	66	28	57	41	44	34	49	37
Historia del Arte	20	2	22	6	12	11	15	7
Diseño Gráfico	51	32	106	40	131	37	80	20
Diseño Industrial	28	20	40	11	48	5	51	9
DIVISION DE ARTE	165	82	225	98	235	87	195	73
Comunicación	91	74	119	88	110	47	145	55
Ciencias Políticas y Administración Pública	36	19	43	23	26	10	25	16
Relaciones Internacionales	51	1	39	20	42	30	39	24
Sociología	5	8	4	4	2	11	1	1
Sociología (Sistema Abierto)	5	0	5	0	1	0	1	2
Derecho	109	58	106	77	96	64	69	76
Psicología	82	55	73	81	68	64	61	44
DIVISION DE CIENCIAS DEL HOMBRE	379	215	389	293	345	226	341	218
Ciencias Teológicas (Sistema Abierto)	7	0	3	0	4	0	2	0
Ciencias Teológicas	0	0	9	2	10	0	10	1
Filosofía	12	8	2	3	0	4	5	3
Historia	10	19	7	5	7	9	9	9
Literatura Latinoamericana	14	1	14	7	13	8	5	4
DIVISION DE HUMANIDADES	43	28	35	17	34	21	31	17
Ingeniería Física	6	7	5	2	7	3	6	3
Ingeniería Civil	34	33	35	23	39	20	23	36
Ingeniería Química	39	25	37	32	37	29	75	22
Ingeniería Biomédica	23	9	20	7	8	14	13	11
Ingeniería Electrónica y de Comunicaciones	41	15	26	9	25	13	35	15
Ingeniería Industrial	60	34	65	39	44	41	89	33
Ingeniería Mecánica y Eléctrica	29	7	31	20	24	18	30	23
Nutrición y Ciencia de los Alimentos	83	21	72	32	74	46	55	33
Sistemas Computarizados e Informática	132	4	148	15	124	48	83	30
DIVISION DE CIENCIAS E INGENIERIA	447	155	439	179	382	232	409	206
Administración de Empresas	167	58	150	78	161	71	220	82
Administración Hotelera	20	7	36	27	31	14	43	17
Relaciones Industriales	61	32	40	37	45	35	48	30
Contaduría Pública	69	31	70	22	41	30	92	38
Economía	28	7	16	9	15	7	10	9
DIVISION DE CIENCIAS ECONOMICAS Y ADMINISTRATIVAS	345	135	312	173	293	157	413	176
TOTAL	1379	615	1400	760	1289	723	1389	690

E = Egresados (Alumnos que completaron los créditos correspondientes a su programa)

T = Titulados

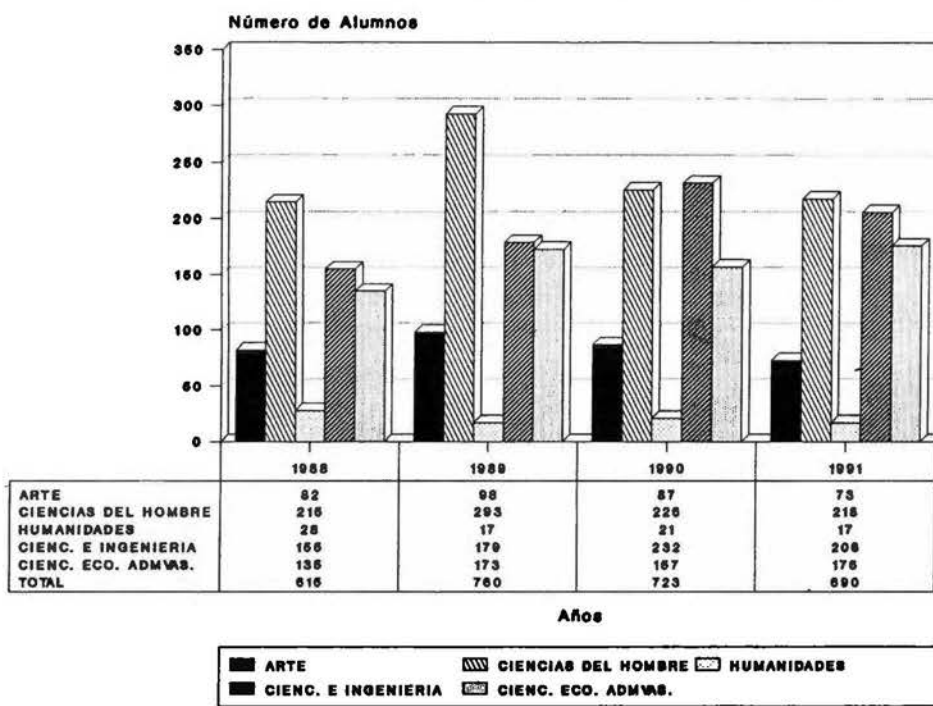
Nota: La relación entre Egresados y Titulados no es directa. La tabla describe el número de personas que egresaron o se titularon en el año indicado.

ALUMNOS EGRESADOS DE LICENCIATURA



137

ALUMNOS TITULADOS DE LICENCIATURA



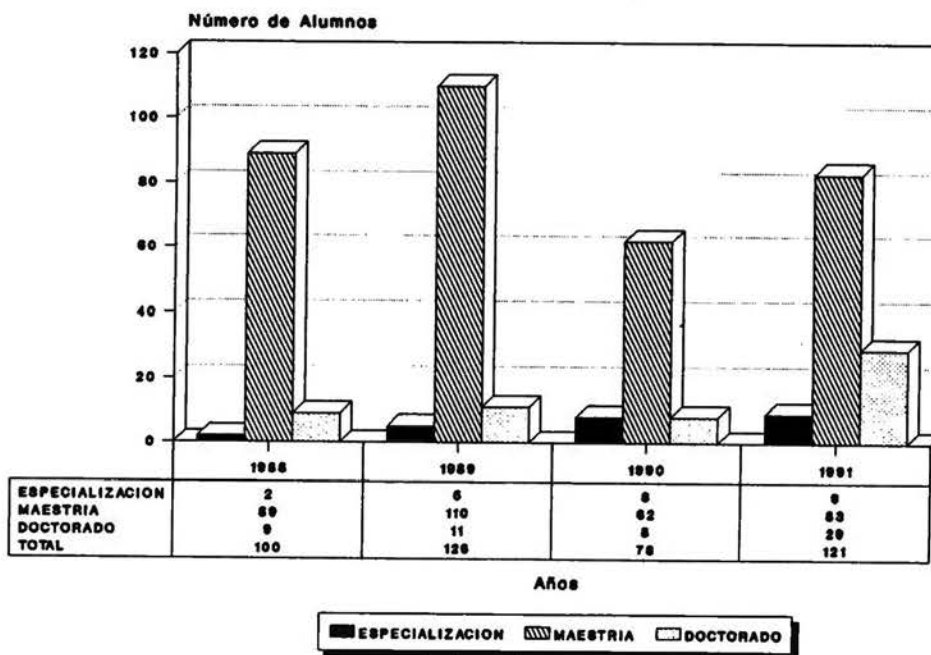
ALUMNOS INSCRITOS A PRIMER INGRESO EN POSGRADO

	1988		1989		1990		1991	
	P	O	P	O	P	O	P	O
Especialización en Estudios Judaicos	0	16	2	2	1	0	0	0
Especialización en Orientación Personal	0	2	0	3	0	0	0	0
Especialización en Psicología Comunitaria	0	0	0	1	0	1	0	1
Especialización en Psicología del Trabajo	2	2	0	1	3	4	0	2
Especialización en Psicología Educativa	0	0	0	0	0	1	2	0
Especialización en Psicología Terapéutica	0	0	0	6	4	8	5	2
Especialización en Psicoterapia	0	5	0	0	0	0	0	0
Especialización en Tecnología de Alimentos	0	0	3	2	0	3	2	0
TOTAL DE ESPECIALIZACION	2	25	5	15	8	17	9	5
Maestría en Administración	10	11	18	18	0	27	0	18
Maestría en Antropología Social	4	2	6	4	6	9	4	4
Maestría en Ciencias de los Alimentos	0	0	6	3	1	2	3	4
Maestría en Comunicación	4	7	10	8	11	6	2	8
Maestría en Construcción	5	3	8	4	2	5	8	15
Maestría en Derecho	0	0	0	3	2	3	3	3
Maestría en Desarrollo Humano	0	0	0	19	0	33	0	36
Maestría en Educación	8	10	0	7	2	0	0	0
Maestría en Filosofía	2	5	8	1	6	3	5	3
Maestría en Historia	4	7	9	4	2	16	3	16
Maestría en Investigación y Desarrollo de la Educación	0	0	6	3	4	16	4	1
Maestría en Letras Modernas	7	8	4	7	3	16	6	22
Maestría en Nutrición Clínica	0	0	0	0	0	0	0	7
Maestría en Orientación y Desarrollo Humano	0	11	0	1	0	0	0	0
Maestría en Psicología	20	18	12	11	2	0	4	10
Maestría en Sistemas Planeación e Informática	0	0	0	7	4	29	26	7
Maestría en Sistemas y Planeación	14	0	13	3	3	0	0	0
Maestría en Sociología	11	5	10	19	14	11	15	9
TOTAL DE MAESTRIA	89	87	110	122	62	176	83	163
Doctorado en Antropología Social	0	0	0	2	4	11	7	3
Doctorado en Ciencias Sociales	7	10	7	1	2	0	6	0
Doctorado en Filosofía	0	0	0	1	1	1	1	0
Doctorado en Historia	0	0	1	1	1	0	6	9
Doctorado en Letras Modernas	0	1	0	2	0	0	4	0
Doctorado en Orientación Individual y Desarrollo	0	1	0	0	0	0	0	0
Doctorado en Psicología	2	2	3	5	0	0	5	1
TOTAL DE DOCTORADO	9	14	11	12	8	12	29	13
TOTAL	100	126	126	149	78	205	121	181

P = Primavera

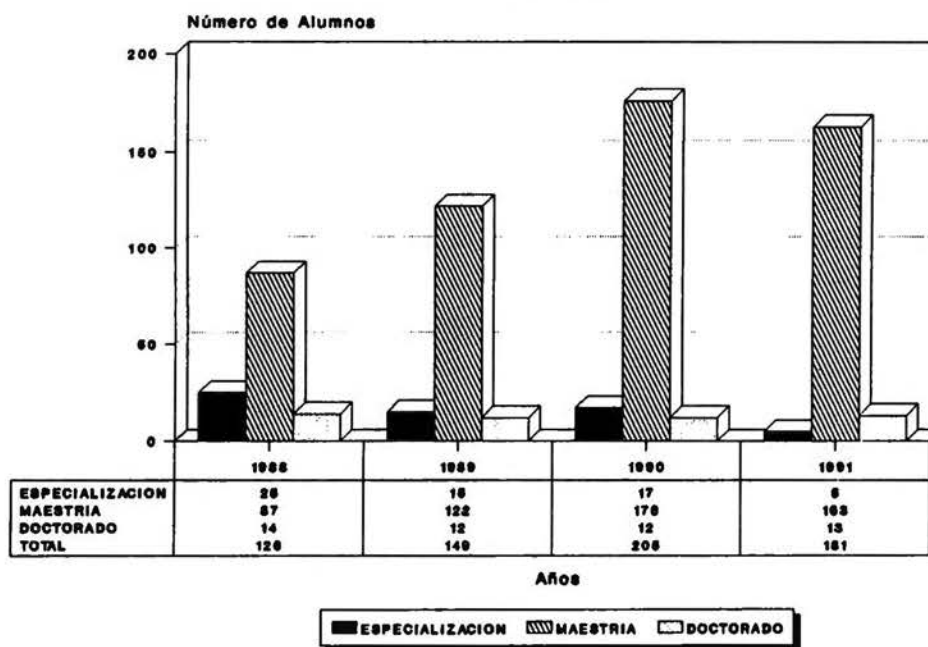
O = Otoño

**ALUMNOS INSCRITOS A PRIMER INGRESO
EN POSGRADO
(PRIMAVERA)**



139

**ALUMNOS INSCRITOS A PRIMER INGRESO
EN POSGRADO
(OTOÑO)**



POBLACION ESTUDIANTIL DE POSGRADO

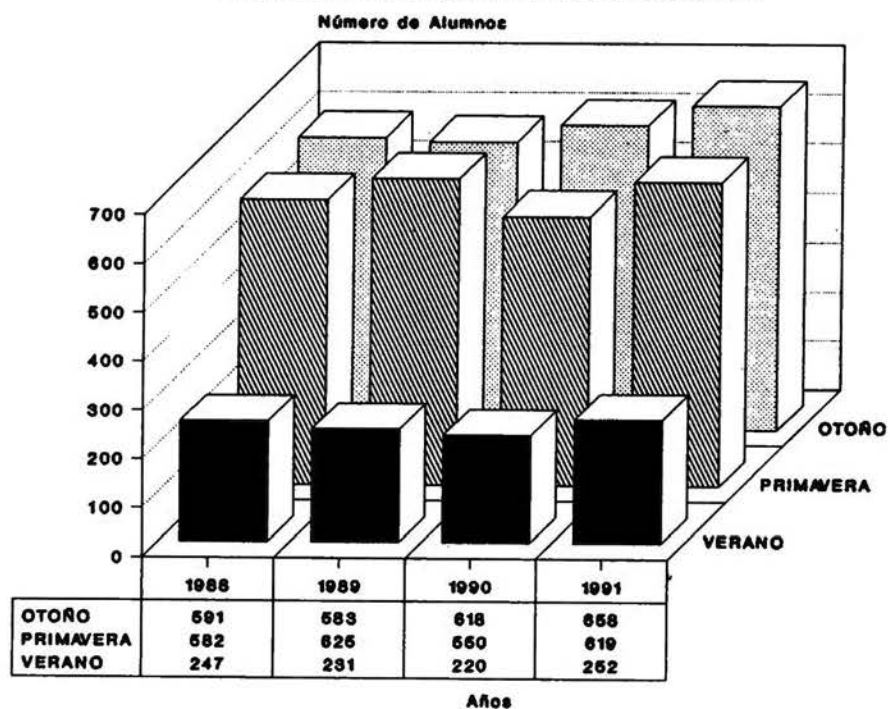
	1988			1989			1990			1991		
	P	V	O	P	V	O	P	V	O	P	V	O
Especialización en Estudios Judaicos	0	0	16	16	0	17	18	2	14	2	1	0
Especialización en Orientación y Desarrollo Humano	0	0	1	0	0	0	0	0	0	0	0	0
Especialización en Orientación Familiar	1	0	0	1	0	0	0	0	0	0	0	0
Especialización en Orientación Personal	0	0	2	5	3	9	7	4	8	6	3	4
Especialización en Psicología Comunitaria	0	0	0	0	0	1	1	0	2	2	1	2
Especialización en Psicología del Trabajo	12	0	12	10	0	7	7	1	9	7	0	5
Especialización en Psicología Educativa	0	0	0	0	0	0	0	0	0	3	0	3
Especialización en Psicología Terapéutica	0	0	0	1	1	6	9	2	14	12	4	15
Especialización en Psicoterapia	0	0	5	4	4	3	4	0	2	1	0	0
Especialización en Tecnología de Alimentos	0	0	0	1	1	3	3	2	4	5	1	4
TOTAL DE ESPECIALIZACION	13	0	36	38	9	46	49	11	53	38	10	33
Maestría en Administración	99	62	86	88	42	80	68	29	77	76	14	73
Maestría en Antropología Social	23	13	16	19	8	13	14	6	22	18	7	18
Maestría en Ciencias de los Alimentos	5	0	2	9	5	10	12	9	10	7	4	11
Maestría en Comunicación	20	0	28	28	4	27	33	0	30	27	2	26
Maestría en Construcción	11	3	10	17	9	13	14	1	15	20	6	32
Maestría en Derecho	0	0	0	0	1	3	5	0	7	9	0	7
Maestría en Desarrollo Humano	0	0	0	0	9	31	30	13	63	55	37	86
Maestría en Educación	42	28	51	43	1	9	4	1	1	0	0	0
Maestría en Filosofía	15	7	20	31	9	29	32	12	25	26	12	22
Maestría en Historia	31	9	28	35	2	29	23	3	35	29	3	38
Maestría en Investigación y Desarrollo de la Educación	0	0	0	5	29	35	35	21	43	36	17	25
Maestría en Letras Modernas	21	11	21	22	10	19	18	8	32	38	22	47
Maestría en Nutrición Clínica	0	0	0	0	0	0	0	0	0	0	0	7
Maestría en Orientación y Desarrollo Humano	81	33	80	73	22	39	37	13	13	5	1	7
Maestría en Psicología	72	28	77	82	29	72	49	18	37	36	16	43
Maestría en Sistemas Planeación e Informática	1	1	1	1	1	7	10	28	56	75	55	68
Maestría en Sistemas y Planeación	54	25	47	47	15	31	20	9	6	2	1	1
Maestría en Sociología	27	15	22	25	7	31	38	16	37	44	21	41
TOTAL DE MAESTRIA	502	235	489	525	203	478	442	187	509	503	218	552
Doctorado en Antropología Social	0	0	0	1	1	8	10	2	17	23	2	23
Doctorado en Ciencias Sociales	30	3	34	31	7	21	19	4	13	12	5	10
Doctorado en Filosofía	8	3	7	7	3	7	11	6	11	11	7	10
Doctorado en Historia	1	1	3	1	0	2	3	2	3	10	3	15
Doctorado en Letras Modernas	3	0	1	3	0	2	4	2	3	8	5	5
Doctorado en Psicología	25	5	21	19	8	19	12	6	9	14	2	10
TOTAL DE DOCTORADO	67	12	66	62	19	59	59	22	56	78	24	73
TOTAL	582	247	591	625	231	583	550	220	618	619	252	658

P = Primavera

V = Verano

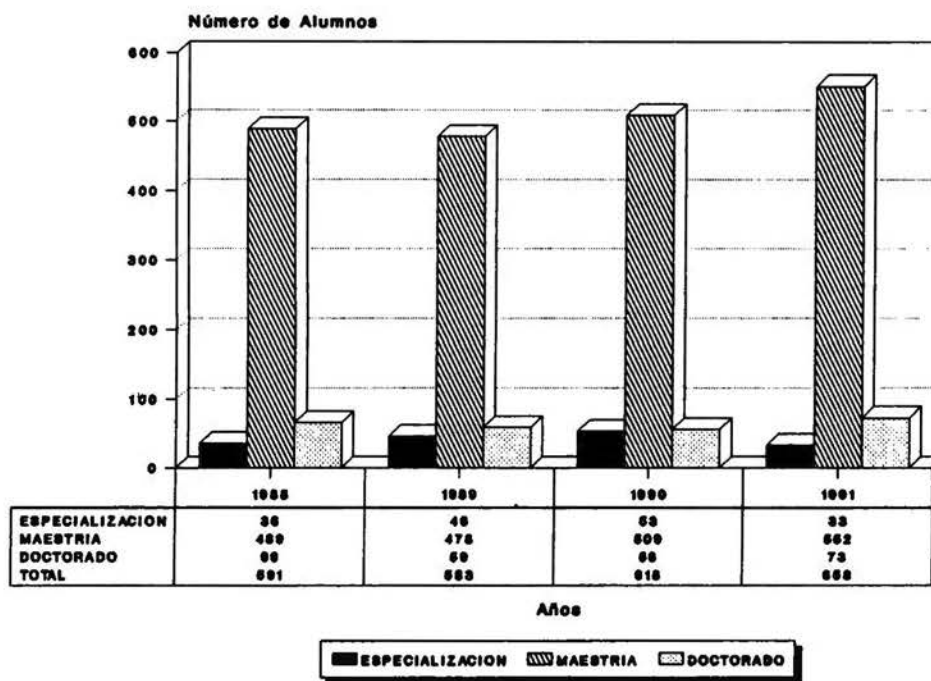
O = Otoño

POBLACION ESTUDIANTIL DE POSGRADO



141

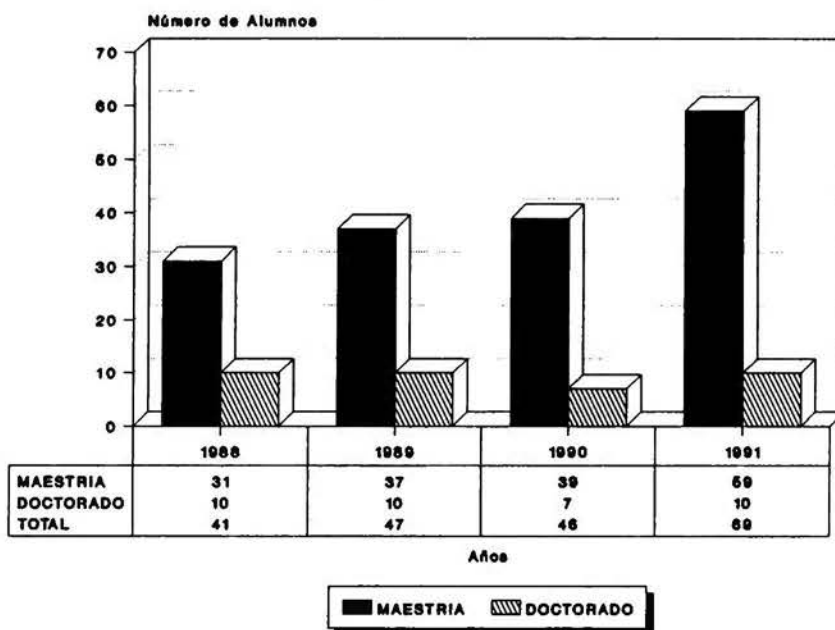
POBLACION DE POSGRADO (OTOÑO)



ALUMNOS GRADUADOS / POSGRADO

	1988	1989	1990	1991
Maestría en Administración	2	4	0	3
Maestría en Antropología Social	3	4	1	4
Maestría en Ciencias de los Alimentos	3	4	7	1
Maestría en Comunicación	3	0	4	6
Maestría en Construcción	0	0	3	4
Maestría en Derecho	1	1	4	4
Maestría en Desarrollo Humano	0	0	0	0
Maestría en Desarrollo Rural	0	0	1	0
Maestría en Educación	5	2	1	0
Maestría en Filosofía	2	0	3	0
Maestría en Historia	3	1	0	3
Maestría en Investigación y Desarrollo de la Educación	0	1	4	4
Maestría en Letras Modernas	0	2	1	5
Maestría en Nutrición Clínica	0	0	0	0
Maestría en Orientación y Desarrollo Humano	0	3	1	5
Maestría en Psicología	6	5	8	3
Maestría en Sistemas Planeación e Informática	0	0	0	0
Maestría en Sistemas y Planeación	2	2	1	6
Maestría en Sociología	1	8	0	11
TOTAL DE MAESTRIA	31	37	39	59
Doctorado en Ciencias Sociales	1	3	1	4
Doctorado en Filosofía	1	3	0	0
Doctorado en Historia	1	0	0	0
Doctorado en Letras Modernas	1	0	1	0
Doctorado en Orientación Individual y Desarrollo	0	1	1	0
Doctorado en Psicología	6	3	4	6
TOTAL DE DOCTORADO	10	10	7	10
TOTAL	41	47	46	69

ALUMNOS GRADUADOS / POSGRADO

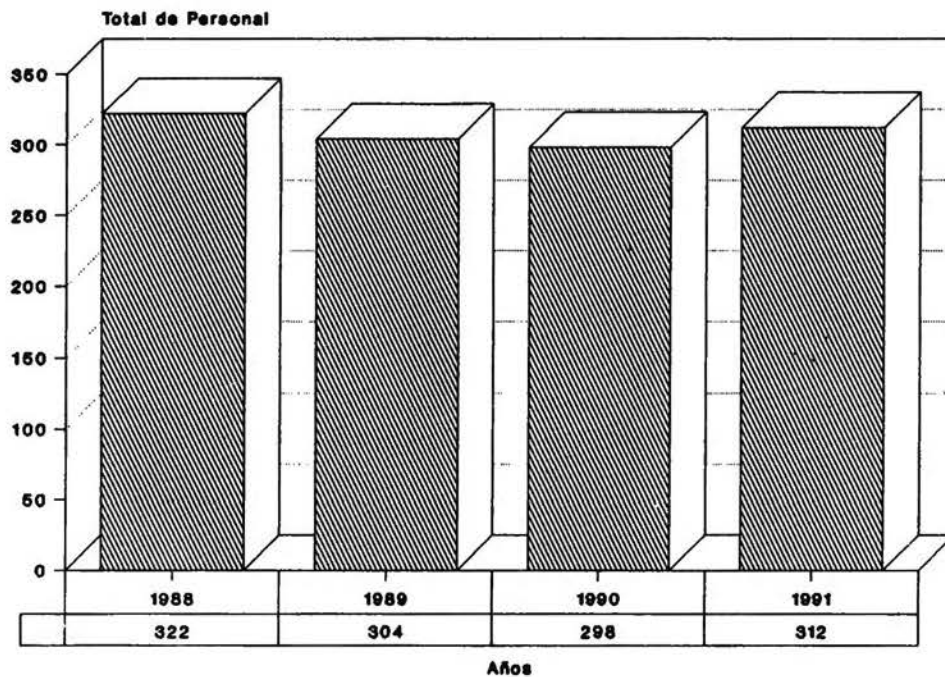


PERSONAL ACADEMICO DE TIEMPO (OTOÑO)

	1988	1989	1990	1991
Arquitectura	14	11	10	11
Historia del Arte	6	5	7	7
Diseño Industrial y Gráfico	13	12	12	14
DIVISION DE ARTE	33	28	29	32
Comunicación	16	14	14	16
Ciencias Sociales y Políticas	24	22	19	24
Derecho	12	10	10	9
Desarrollo Humano	12	12	11	12
Psicología	14	9	14	12
DIVISION DE CIENCIAS DEL HOMBRE	78	67	68	73
Ciencias Religiosas	4	6	6	6
Filosofía	13	12	13	12
Historia	14	14	14	14
Letras	4	5	6	6
DIVISION DE HUMANIDADES	35	37	39	38
Física	9	8	8	8
Ingeniería Civil	8	7	7	7
Ingeniería y Ciencias Químicas	9	10	8	9
Ingeniería Mecánica y Eléctrica	22	16	18	19
Matemáticas	10	10	10	9
Nutrición y Ciencias de los Alimentos	12	12	10	15
Sistemas	12	13	13	10
DIVISION DE CIENCIAS E INGENIERIA	82	76	74	77
Administración y Relaciones Industriales	16	15	12	14
Contaduría	4	4	5	6
Economía	7	7	6	5
DIVISION DE CIENCIAS ECONOMICAS Y ADMINISTRATIVAS	27	26	23	25
Didáctica	8	8	8	6
Extensión Universitaria	2	3	3	1
Información Académica	21	20	21	23
Integración Universitaria	7	9	9	9
Orientación Psicológica	14	13	10	13
Servicio y Promoción Social	15	17	14	15
DIVISION DE CENTROS	67	70	65	67
TOTAL	322	304	298	312

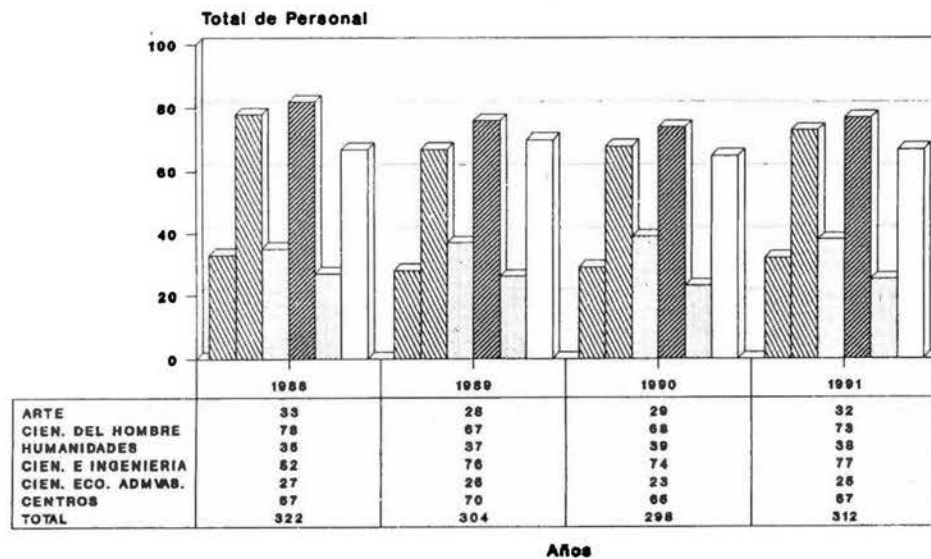
Nota: En esta tabla se refleja al número de personas que han colaborado en el año indicado como académicos de tiempo completo o de medio tiempo.

**PERSONAL ACADÉMICO DE TIEMPO
(OTOÑO)**



145

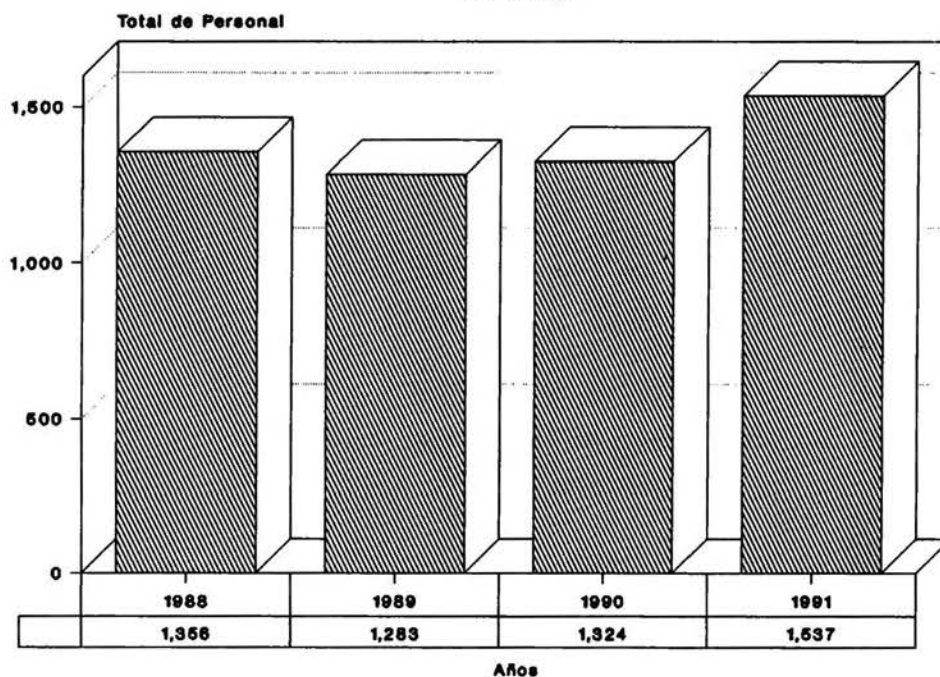
**PERSONAL ACADÉMICO DE TIEMPO
CLASIFICACION POR DIVISION
OTOÑO**



PERSONAL ACADEMICO DE ASIGNATURA (OTOÑO)

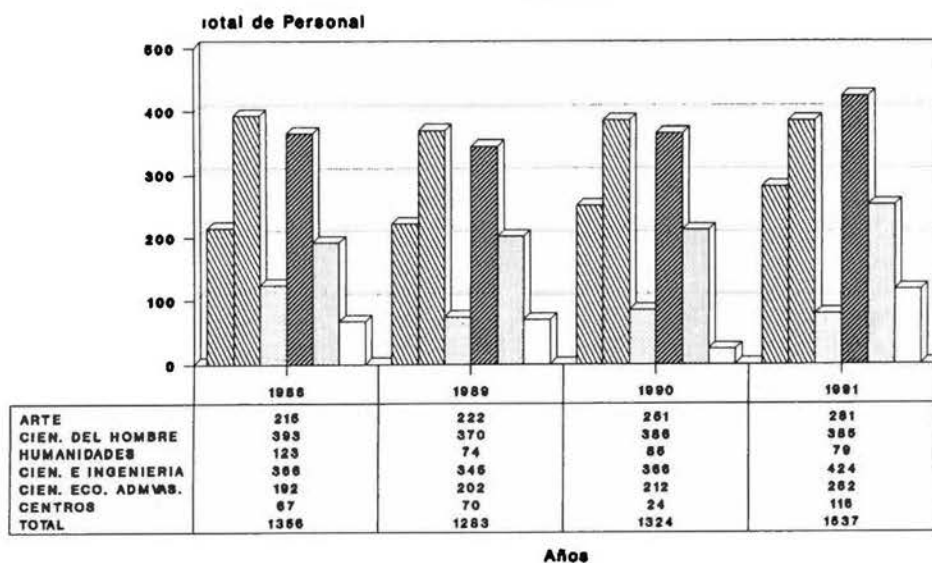
	1988	1989	1990	1991
Arquitectura	97	83	104	90
Historia del Arte	25	23	24	19
Diseño Industrial y Gráfico	93	116	123	172
DIVISION DE ARTE	215	222	251	281
Comunicación	85	61	63	84
Ciencias Sociales y Políticas	82	66	75	84
Derecho	75	118	118	108
Desarrollo Humano	31	16	15	17
Psicología	120	109	115	92
DIVISION DE CIENCIAS DEL HOMBRE	393	370	386	385
Ciencias Religiosas	14	2	9	2
Filosofía	44	22	19	25
Historia	35	23	27	26
Letras	30	27	30	26
DIVISION DE HUMANIDADES	123	74	85	79
Física	36	27	35	37
Ingeniería Civil	35	27	30	41
Ingeniería y Ciencias Químicas	60	57	69	82
Ingeniería Mecánica y Eléctrica	75	68	73	85
Matemáticas	65	63	58	55
Nutrición y Ciencias de los Alimentos	45	38	41	59
Sistemas	50	65	60	65
DIVISION DE CIENCIAS E INGENIERIA	366	345	366	424
Administración y Relaciones Industriales	103	113	121	148
Cóntaduría	46	44	42	43
Economía	43	45	49	61
DIVISION DE CIENCIAS ECONOMICAS Y ADMINISTRATIVAS	192	202	212	252
Didáctica	8	0	0	0
Extensión Universitaria	2	0	0	0
Información Académica	21	0	0	0
Integración Universitaria	7	70	24	116
Orientación Psicológica	14	0	0	0
Servicio y Promoción Social	15	0	0	0
DIVISION DE CENTROS	67	70	24	116
TOTAL	1356	1283	1324	1537

**PERSONAL ACADÉMICO DE ASIGNATURA
(OTOÑO)**



147

**PERSONAL ACADÉMICO DE ASIGNATURA
CLASIFICACION POR DIVISION
OTOÑO**



Este documento se terminó de imprimir en marzo de 1992. La tipografía, diseño, formato y contenidos estuvieron al cuidado de la Dirección General de Planeación y de la Dirección de Estadísticas y Procesos de Planeación de la Universidad Iberoamericana. La edición tuvo un tiraje de 750 ejemplares.



SANTA FE
CIUDAD DE
MEXICO
