

# **INFORME DEL RECTOR**

**Cuadros Estadísticos**

**1986**



LA VERDAD NOS HARA LIBRES

UNIVERSIDAD IBEROAMERICANA

18

Azul Cbvo

# **INFORME DEL RECTOR**

**Cuadros Estadísticos  
1986**



LA VERDAD NOS HAZA LIBRES

UNIVERSIDAD IBEROAMERICANA

Dirección de Estadísticas y Procesos de Planeación  
Dirección General de Planeación  
Universidad Iberoamericana

Derechos reservados  
© Copyright  
Universidad Iberoamericana, 1987  
Av. Cerro de las Torres 395, 04200, México, D.F.

**Universidad Iberoamericana, A.C.**

Ing. Crescencio Ballesteros Ibarra

Lic. Carlos Vigil Avalos

Ing. Enrique García Corona

Dr. Ernesto Domínguez Quiroga

Lic. Francisco Borja Martínez

Ing. José Carlos Álvarez Rivero

Dr. José de Jesús Ledesma Uribe

Lic. Manuel Borja Martínez

Dr. Manuel Ignacio Pérez Alonso

Lic. Mariano Azuela Güitrón

Lic. Rafael Preciado Hernández

Lic. Raúl González Schmal

Lic. Luis González Morfín

### **Senado Universitario**

Ing. Antonio Purón Mier y Terán

Dr. Ernesto Domínguez Quiroga

Sr. Fernando Legorreta Vilchis

Sr. Jaime Ramos Rivera

Lic. Jorge López Moctezuma

Ing. José Cano Vallado

Dr. Juan Antonio Flores Lira

Dr. Juan Lafarga Corona

Sr. Juan Moreno Gual

Arq. Luis Mariano Acévez Estrada

Sr. Mario Zavala Ojeda

Ing. Sebastián Serra Martínez

C.P. Wilfrido Castillo Sánchez M.

## **Autoridades**

Dr. Ernesto Domínguez Quiroga  
*Rector*

Arq. Guillermo Casas Pérez  
*Director General Académico*

Dr. Carlos Escandón Domínguez  
*Director General de Intercambio Académico*

Lic. Jesús Carranza Castellanos  
*Director General de Servicios de Apoyo*

M.en C. Guillermo Martínez del Campo V.  
*Director General de Planeación*

Lic. David Hernández García  
*Director General de Promoción y Relaciones*

## I N D I C E

	<b>Página</b>
1. PRESENTACION	7
2. DOCENCIA	9
2.1. Licenciatura	11
2.1.1 Primer Ingreso	13
2.1.2 Población Estudiantil	21
2.1.3 Egresados	77
2.1.4 Titulados	85
2.2 Posgrado	93
2.2.1 Primer Ingreso	95
2.2.2 Población Estudiantil	101
2.2.3 Graduados	125
2.3 Resumen Licenciatura – Posgrado	129
2.4 Personal Académico	141
3. INVESTIGACION	157
4. SERVICIOS ACADEMICO – PROFESIONALES	161
4.1 Centro de Información Académica	163
4.2 Centro de Extensión Universitaria	167
5. ASPECTOS FINANCIEROS	
5.1 Financiamiento Educativo	169
5.2 Cuotas de Inscripción y Colegiaturas	173
5.3 Sueldos	177

## P R E S E N T A C I O N

El presente documento fue preparado como anexo al Informe del señor Rector Dr. Ernesto Domínguez Quiroga, correspondiente al año de 1986.

La información estadística contenida en este documento, corresponde a los tres períodos académicos de 1986, esta estructurada en docencia, investigación, servicios académico—profesionales y lo referente a aspectos financieros de la Institución. Por lo que se refiere a la docencia la información está organizada en las categorías de Licenciatura y Posgrado, de acuerdo a una presentación que corresponde al tránsito natural de los alumnos en la institución: primer ingreso, población total, egresados y titulados.



**DOCENCIA**

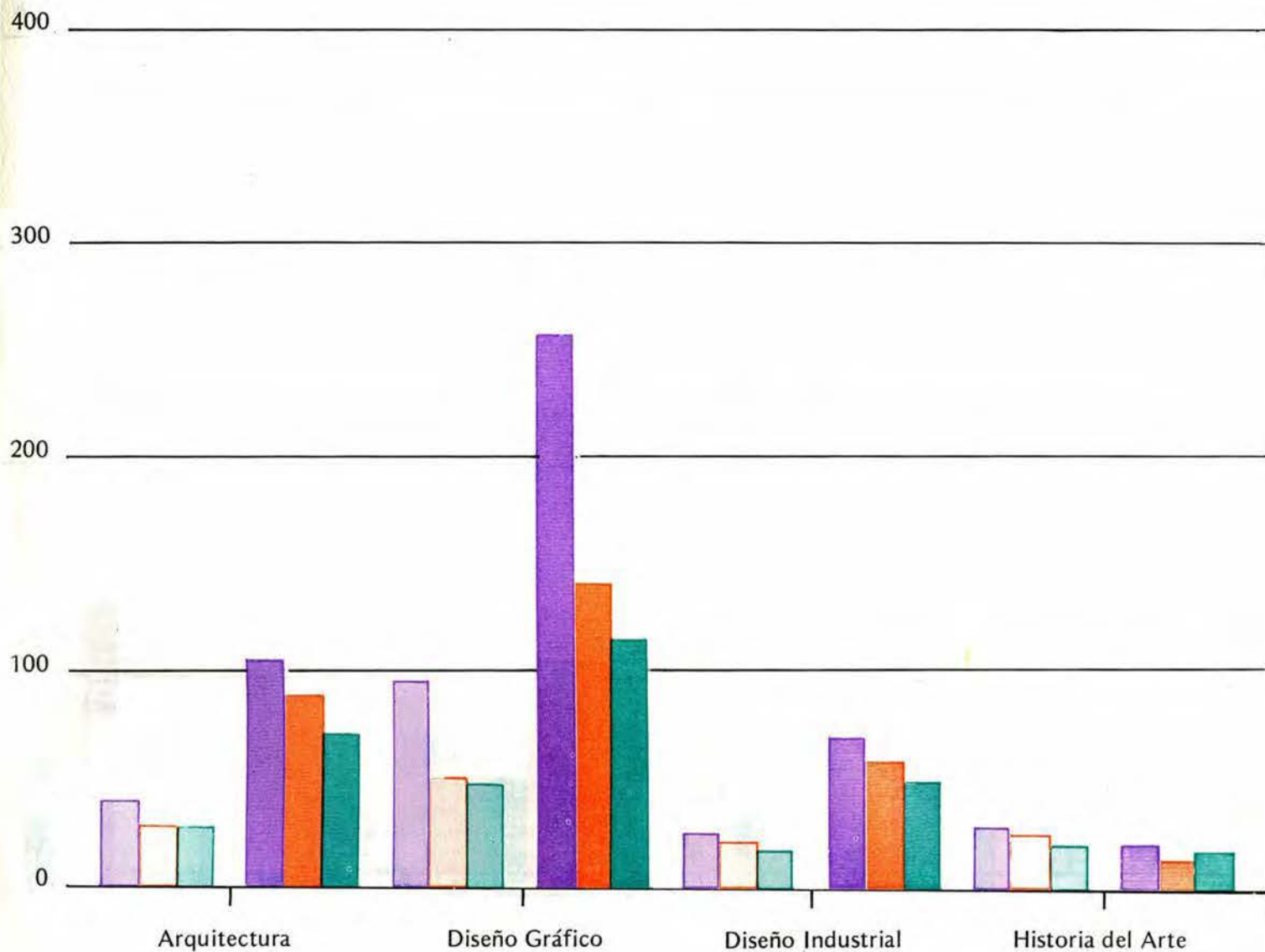
**LICENCIATURA**

# **Primer Ingreso**

## PRIMER INGRESO A LICENCIATURA

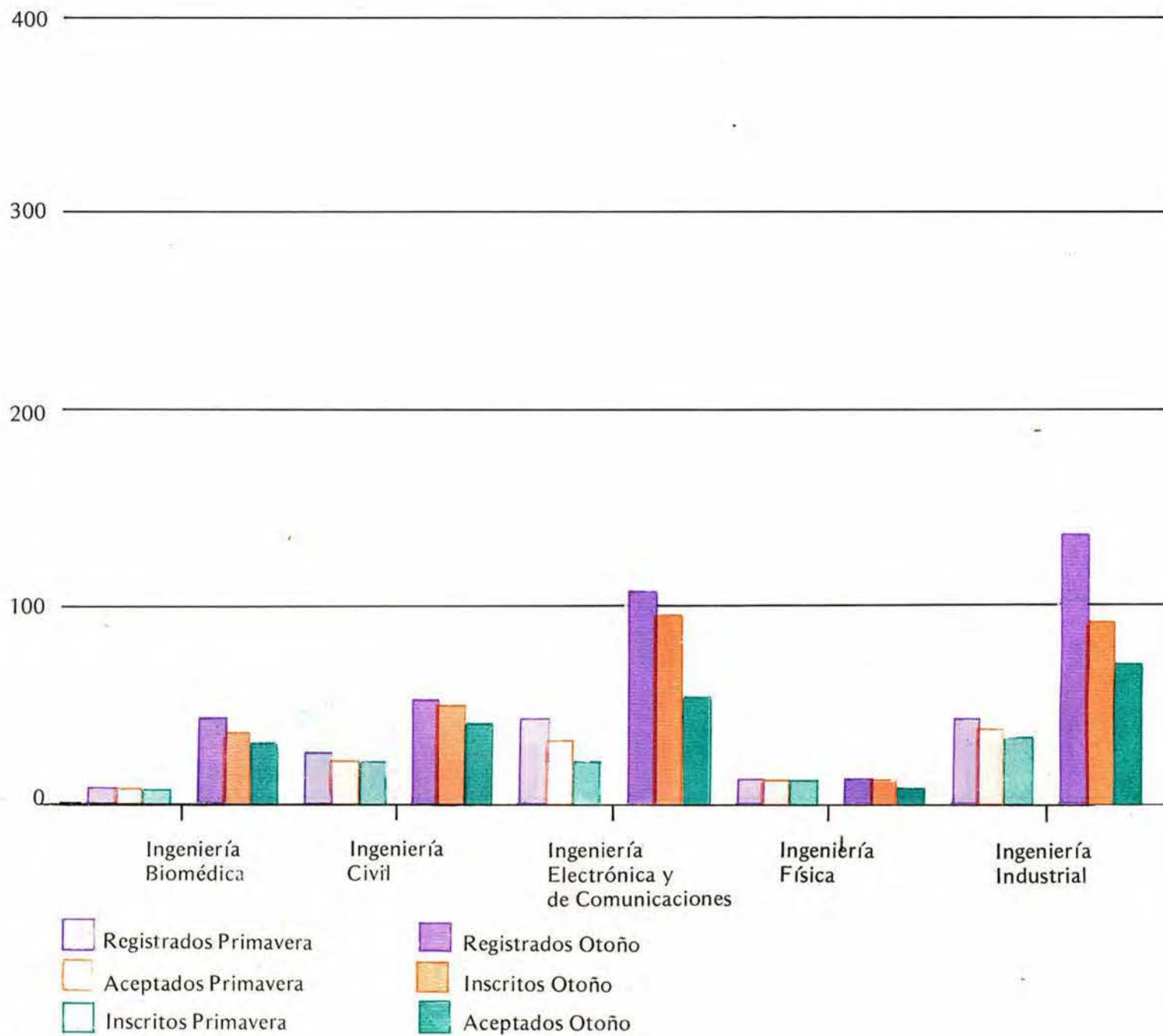
LICENCIATURA	PRIMAVERA			OTOÑO		
	REGIS- TRADOS	ACEP- TADOS	INSCRI- TOS	REGIS- TRADOS	ACEP- TADOS	INSCRI- TOS
ARQUITECTURA	36	27	26	105	84	69
HISTORIA DEL ARTE	28	23	18	18	11	12
DISEÑO GRAFICO	94	45	41	255	140	113
DISEÑO INDUSTRIAL	23	16	13	68	57	49
<b>TOTAL DIVISION DE ARTE</b>	<b>181</b>	<b>111</b>	<b>98</b>	<b>446</b>	<b>292</b>	<b>243</b>
INGENIERIA FISICA	9	9	9	9	8	4
INGENIERIA CIVIL	27	21	22	53	48	38
INGENIERIA QUIMICA	40	29	27	71	56	42
INGENIERIA BIOMEDICA	4	4	4	43	37	28
INGENIERIA ELECTRONICA Y DE COMUNICACIONES	40	28	22	109	96	57
INGENIERIA INDUSTRIAL	41	32	29	133	93	70
INGENIERIA MECANICA	0	0	0	0	0	0
INGENIERIA MECANICA Y ELEC.	30	19	15	69	51	42
NUTRICION Y CIENCIA DE LOS ALIMENTOS	0	0	0	115	88	72
SISTEMAS COMPUTARIZADOS E INFORMATICA	106	75	59	189	133	99
<b>TOTAL DIVISION DE CIENCIAS E INGENIERIA</b>	<b>297</b>	<b>217</b>	<b>187</b>	<b>791</b>	<b>610</b>	<b>452</b>
COMUNICACION	0	0	0	380	191	145
CIENCIAS POLITICAS Y ADMINISTRACION PUBLICA	45	27	23	39	35	24
RELACIONES INTERNACIONALES	0	0	0	206	135	102
SOCIOLOGIA	16	10	11	5	4	2
SOCIOLOGIA (SIST. ABIERTO)	22	15	12	14	14	9
DERECHO	92	52	43	174	117	86
PSICOLOGIA	0	0	0	127	110	91
<b>TOTAL DIVISION CIENCIAS DEL HOMBRE</b>	<b>175</b>	<b>104</b>	<b>89</b>	<b>945</b>	<b>606</b>	<b>459</b>
ADMINISTRACION DE EMPRESAS	162	112	91	318	255	194
ADMINISTRACION HOTELERA	0	0	0	86	71	52
RELACIONES INDUSTRIALES	47	33	28	98	79	65
CONTADURIA PUBLICA	0	0	0	94	75	54
ECONOMIA	12	9	5	29	21	15
<b>TOTAL DIVISION CIENCIAS ECONOMICO-ADMVAS.</b>	<b>221</b>	<b>154</b>	<b>124</b>	<b>625</b>	<b>501</b>	<b>380</b>
CIENCIAS TEOLOGICAS	5	4	4	6	4	4
CIENCIAS TEOLOGICAS (SIST. ABIERTO)	0	0	0	33	33	26
FILOSOFIA	0	0	0	7	7	5
HISTORIA	16	14	14	12	10	8
LITERATURA LATINOAMERICANA	9	6	6	14	10	9
<b>TOTAL DIVISION DE HUMANIDADES</b>	<b>30</b>	<b>24</b>	<b>24</b>	<b>72</b>	<b>64</b>	<b>52</b>
<b>T O T A L</b>	<b>904</b>	<b>610</b>	<b>522</b>	<b>2879</b>	<b>2073</b>	<b>1586</b>

# PRIMER INGRESO A LA LICENCIATURA DIVISION DE ARTE

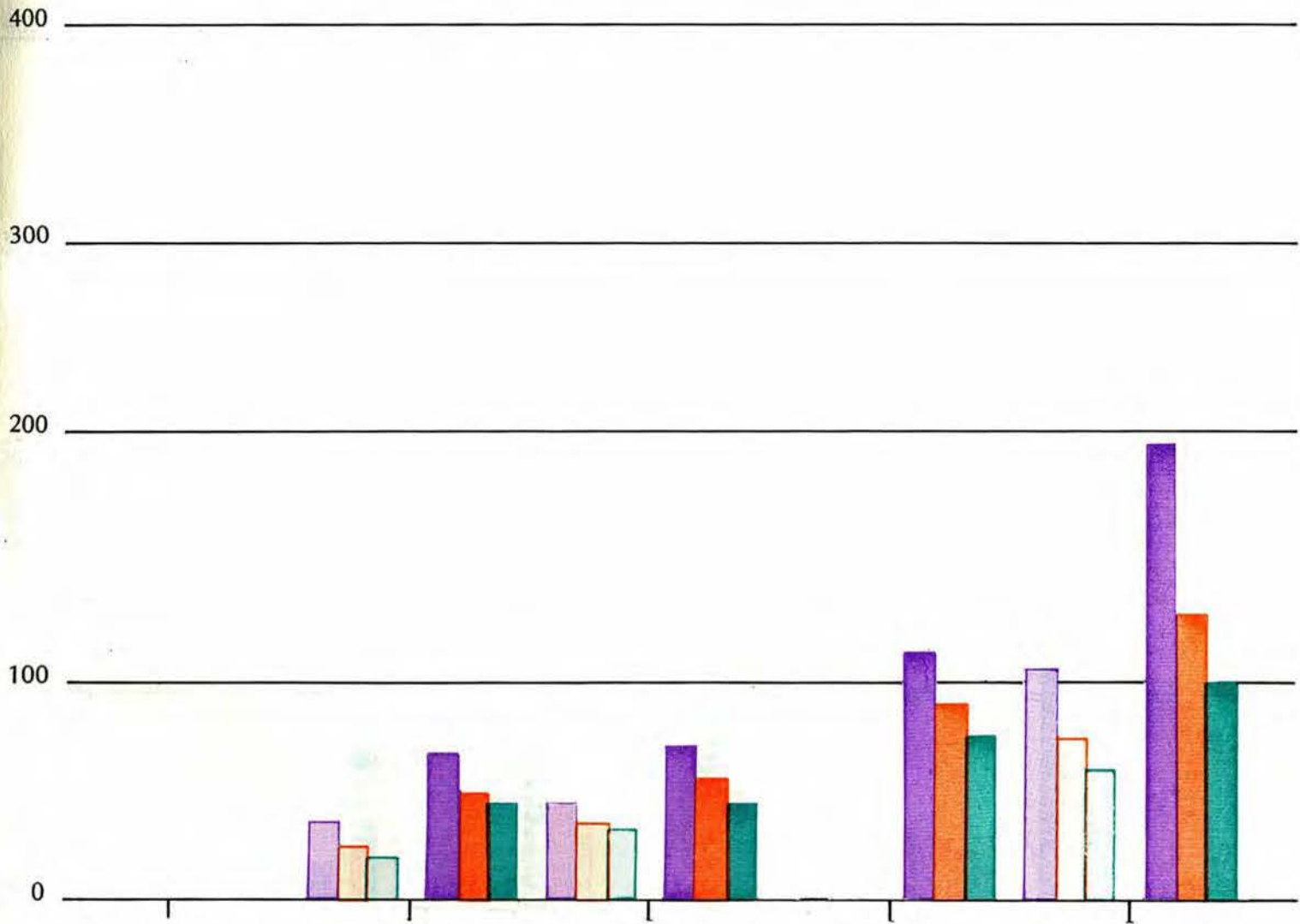


- Registrados Primavera
- Registrados Otoño
- Aceptados Primavera
- Aceptados Otoño
- Inscritos Primavera
- Inscritos Otoño

PRIMER INGRESO A LICENCIATURA DIVISION DE CIENCIAS E INGENIERIA

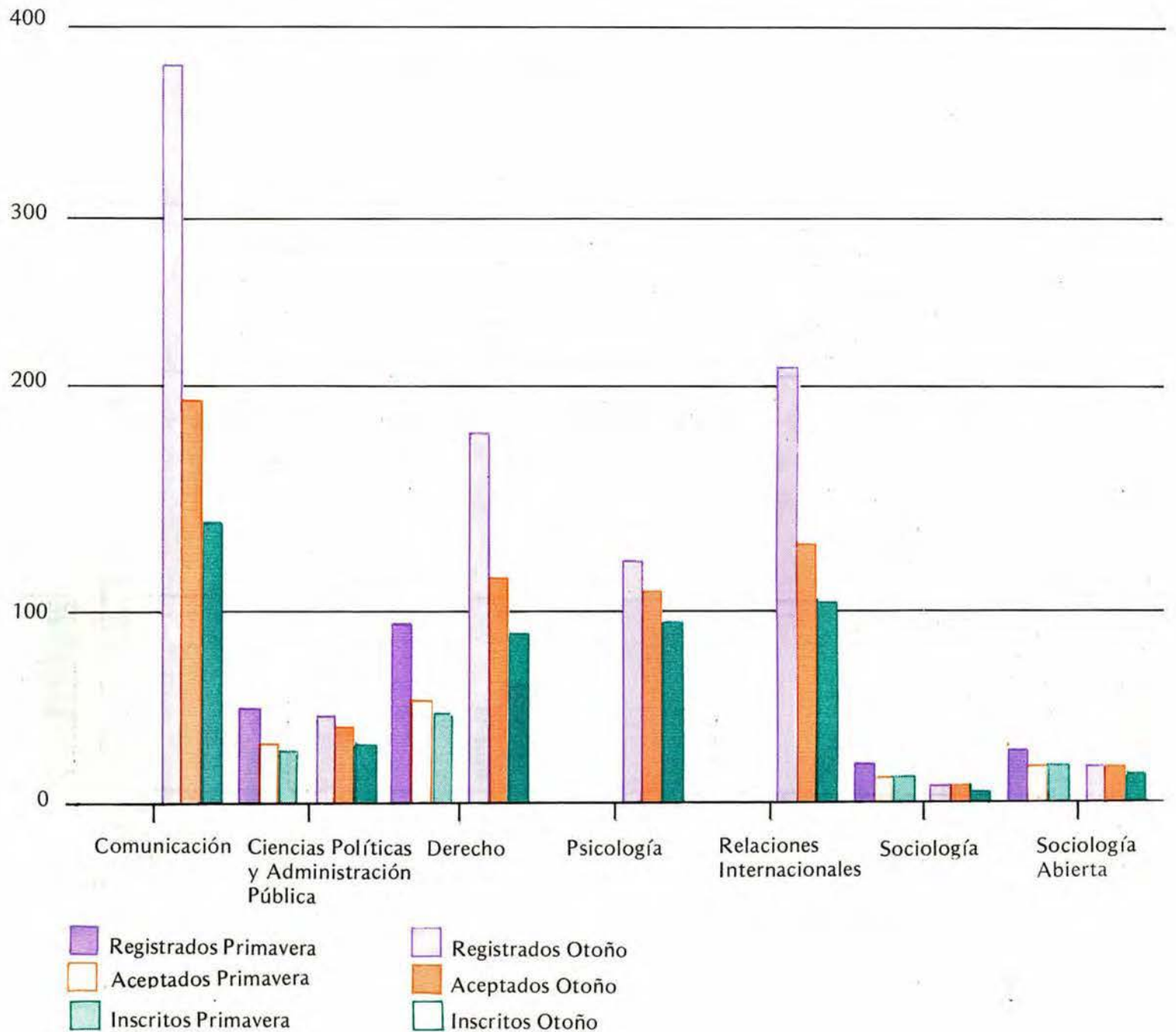


PRIMER INGRESO A LICENCIATURA DIVISION CIENCIAS E INGENIERIA



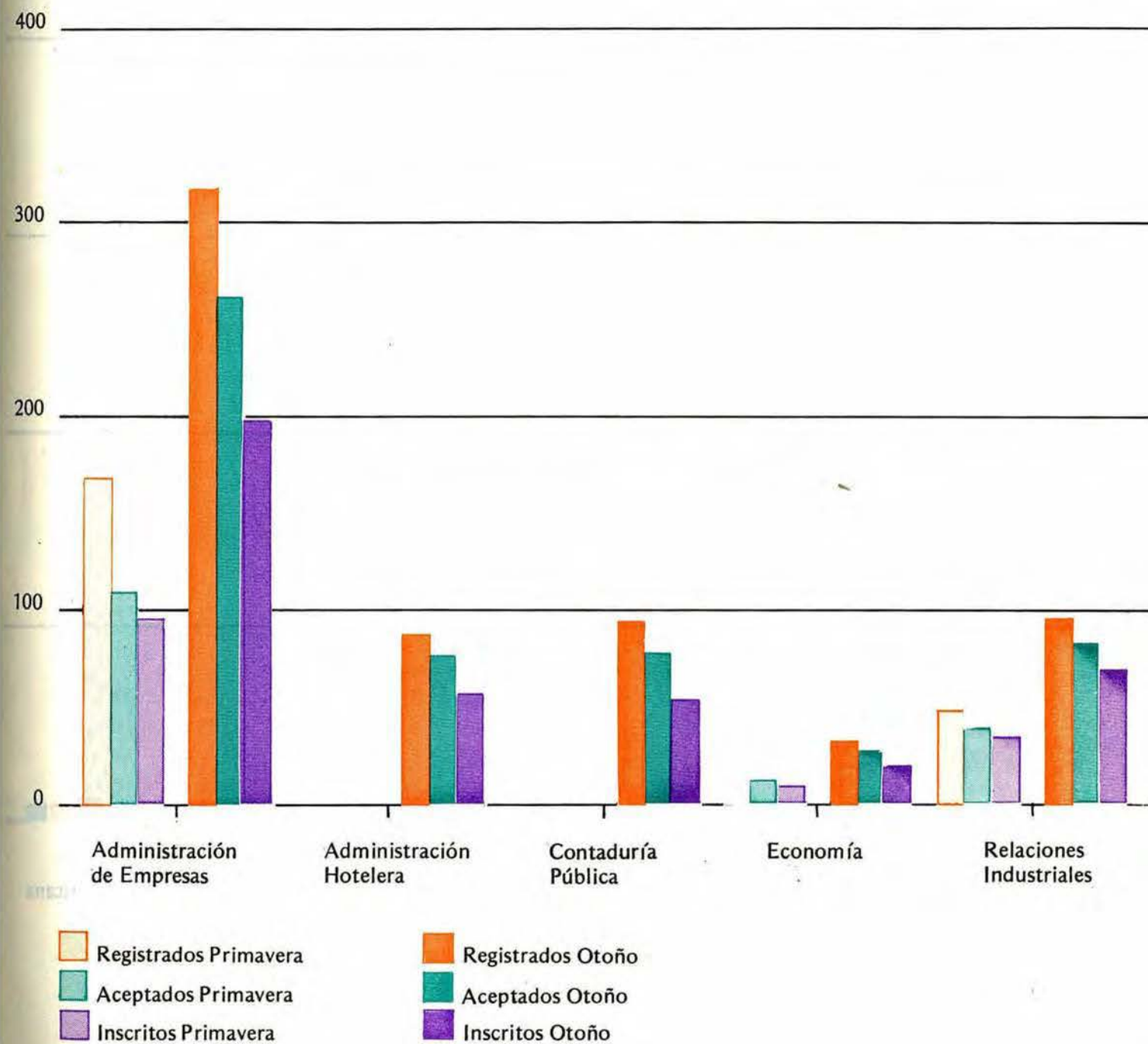
- Registrados Primavera
- Registrados Otoño
- Aceptados Primavera
- Aceptados Otoño
- Inscritos Primavera
- Inscritos Otoño

PRIMER INGRESO A LICENCIATURA DIVISION CIENCIAS DEL HOMBRE

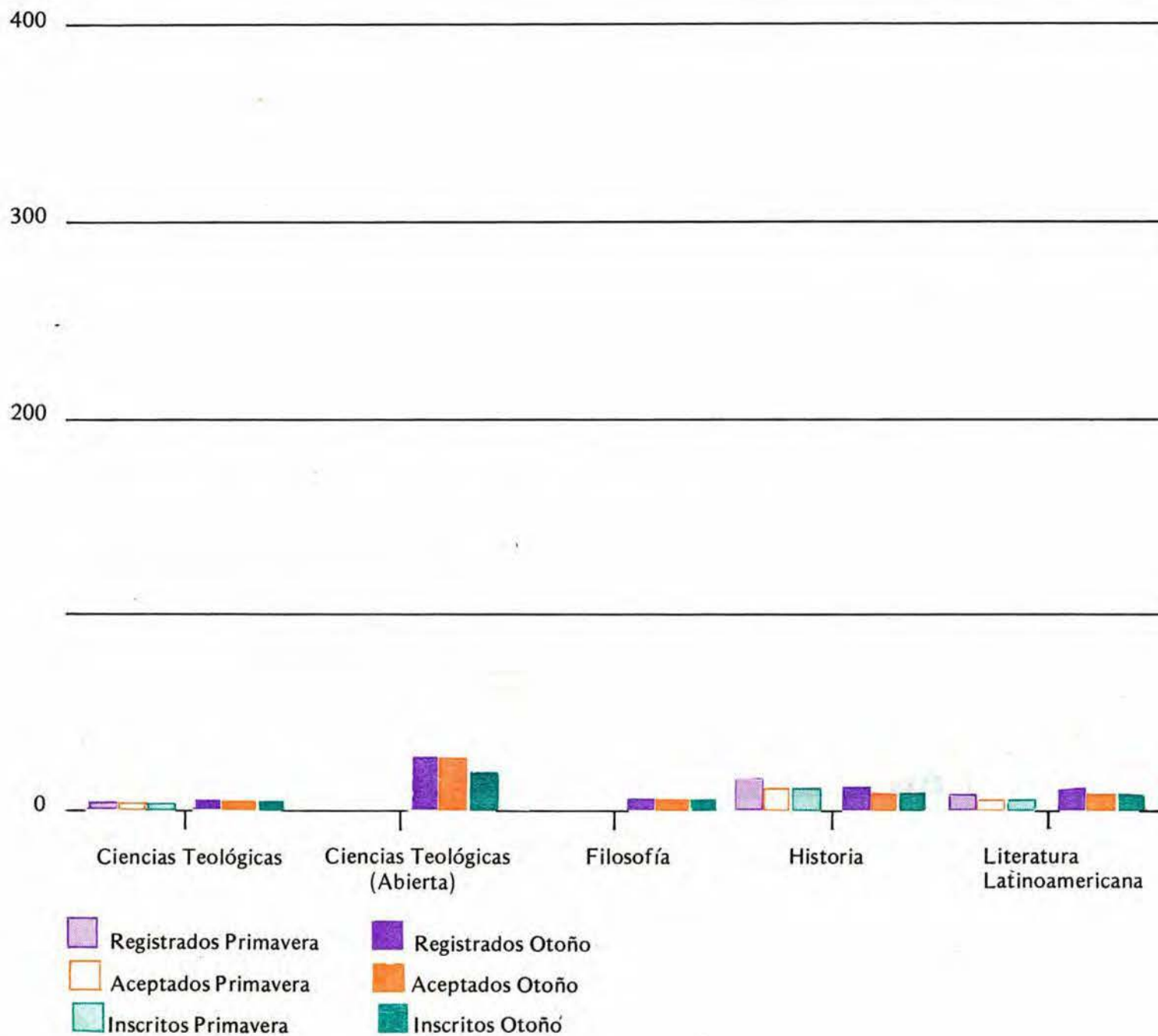




# PRIMER INGRESO A LICENCIATURA DIVISION CIENCIAS ECONOMICO-ADMINISTRATIVAS



# PRIMER INGRESO A LICENCIATURA DIVISION HUMANIDADES



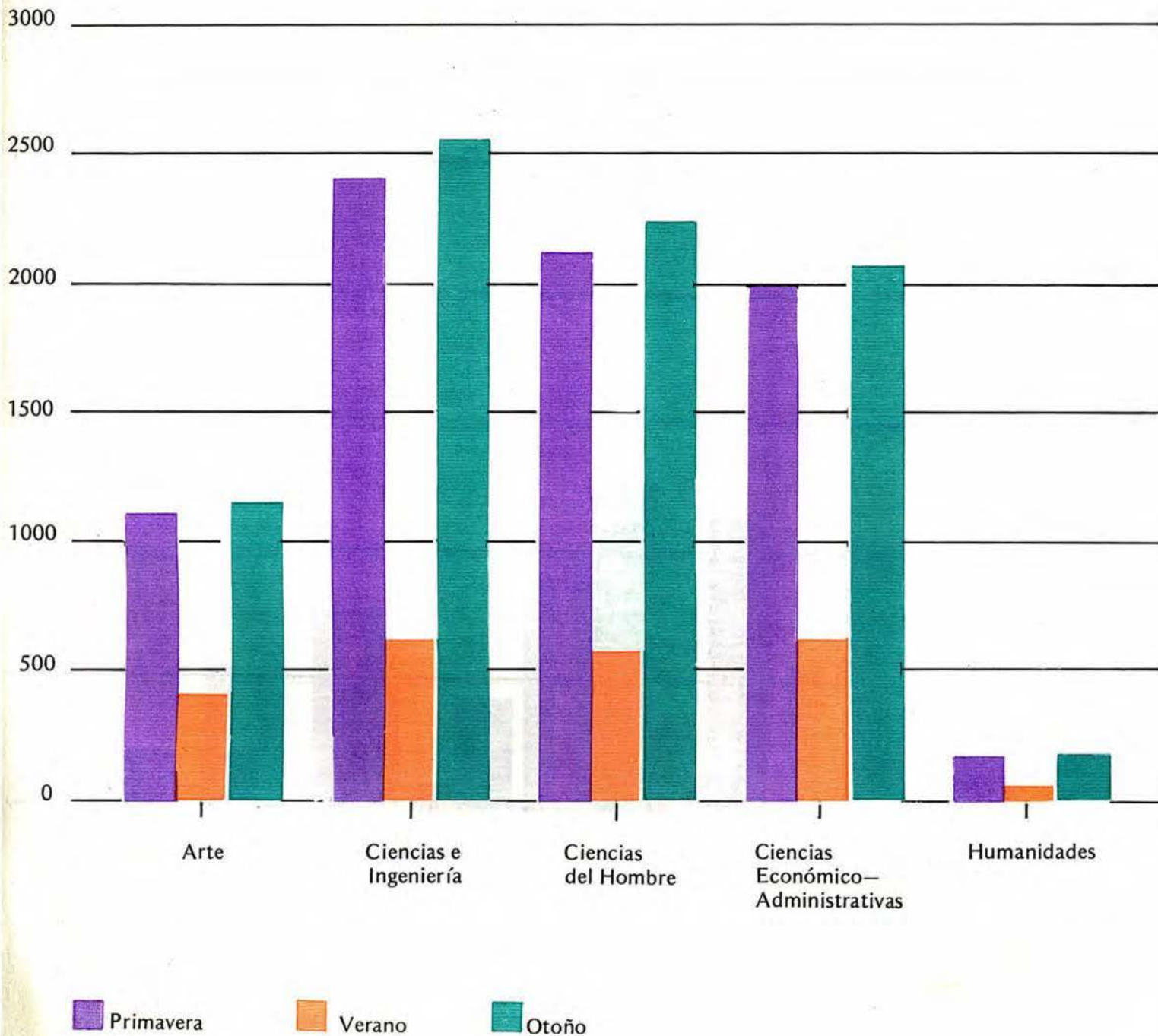
# **Población Estudiantil**

**POBLACION TOTAL DE LICENCIATURA**

<b>PROGRAMA ACADEMICO</b>	<b>PRIMAVERA</b>	<b>VERANO</b>	<b>OTOÑO</b>
ARQUITECTURA	414	197	421
HISTORIA DEL ARTE	88	22	88
DISEÑO GRAFICO	476	121	516
DISEÑO INDUSTRIAL	178	34	193
<b>TOTAL</b>			
DIVISION ARTE	1156	374	1218
INGENIERIA FISICA	48	9	45
INGENIERIA CIVIL	249	118	255
INGENIERIA QUIMICA	255	88	253
INGENIERIA BIOMEDICA	117	39	129
INGENIERIA ELEC. Y DE COM	295	80	301
INGENIERIA INDUSTRIAL	369	125	411
INGENIERIA MECANICA	3	0	1
INGENIERIA MECANICA Y ELECTRICA	210	62	222
NUTRICION Y C. DE LOS ALIMENTOS	286	56	321
SIST. COMPUTARIZADOS E INFORMATICA	557	129	613
<b>TOTAL</b>			
DIVISION CIENCIAS E INGENIERIA	2389	706	2551
COMUNICACION	555	130	610
CIENCIAS POLITICAS Y ADM. PUBLICA	195	55	192
RELACIONES INTERNACIONALES	226	35	301
SOCIOLOGIA	42	11	25
SOCIOLOGIA (SISTEMA ABIERTO)	50	23	50
DERECHO	679	179	681
PSICOLOGIA	431	171	452
<b>T O T A L</b>			
DIVISION CIENCIAS DEL HOMBRE	2178	604	2311
ADMINISTRACION DE EMPRESAS	1042	359	1099
ADMINISTRACION HOTELERA	158	70	174
RELACIONES INDUSTRIALES	337	99	340
CONTADURIA PUBLICA	351	150	350
ECONOMIA	103	36	97
<b>T O T A L</b>			
DIV. C. ECONOMICO ADMINISTRATIVAS	1991	714	2060
CIENCIAS TEOLOGICAS	40	0	28
CIENCIAS TEOLOGICAS (SIST. ABIERTO)	26	0	58
FILOSOFIA	34	7	33
HISTORIA	61	14	56
LITERATURA LATINOAMERICANA	45	12	42
<b>T O T A L</b>			
DIVISION HUMANIDADES	206	33	217
<b>TOTAL DE ALUMNOS</b>	<b>7920</b>	<b>2431</b>	<b>8357</b>

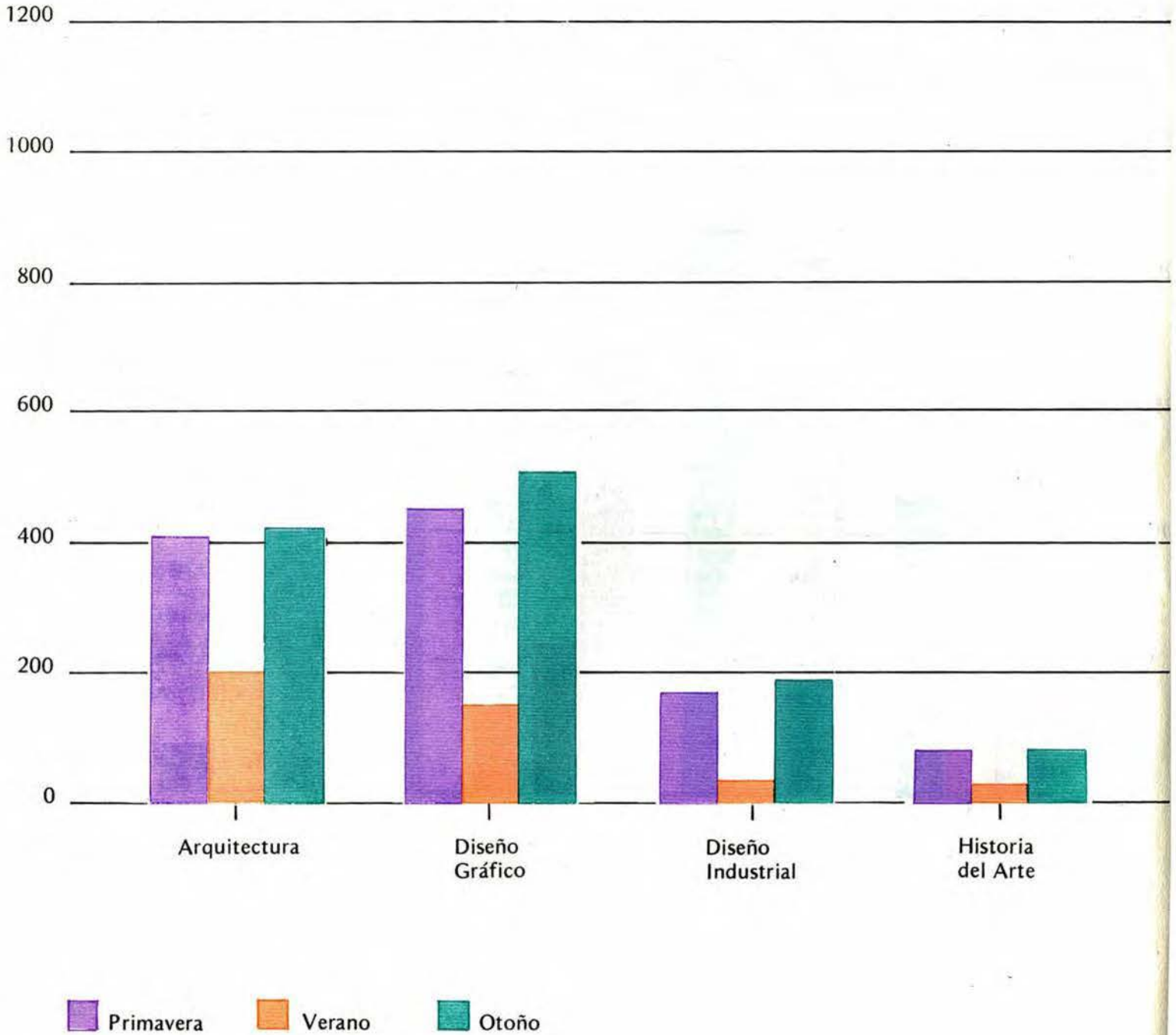
# POBLACION DE LICENCIATURA

ALUMNOS



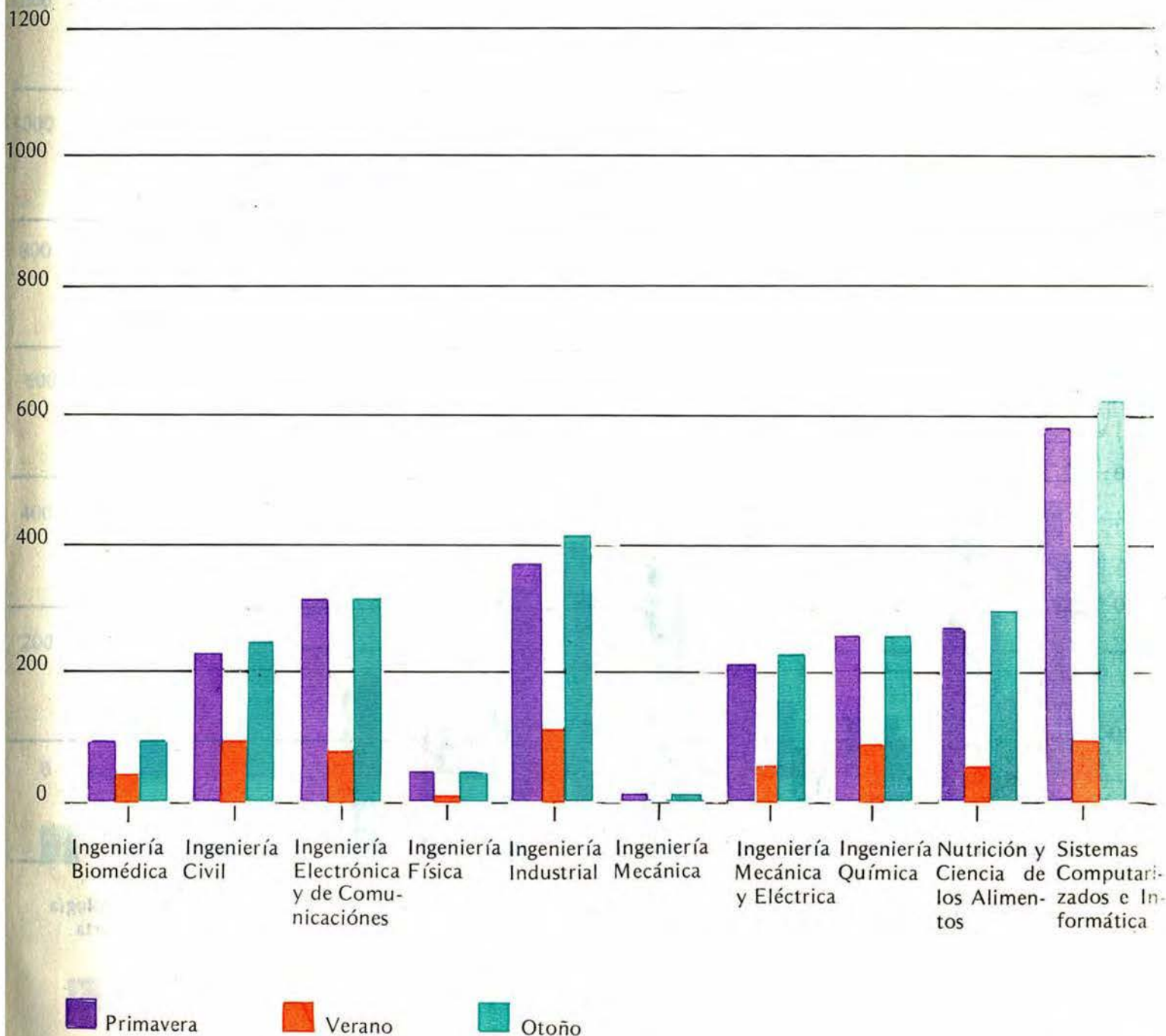
# POBLACION DE LICENCIATURA DIVISION DE ARTE

ALUMNOS



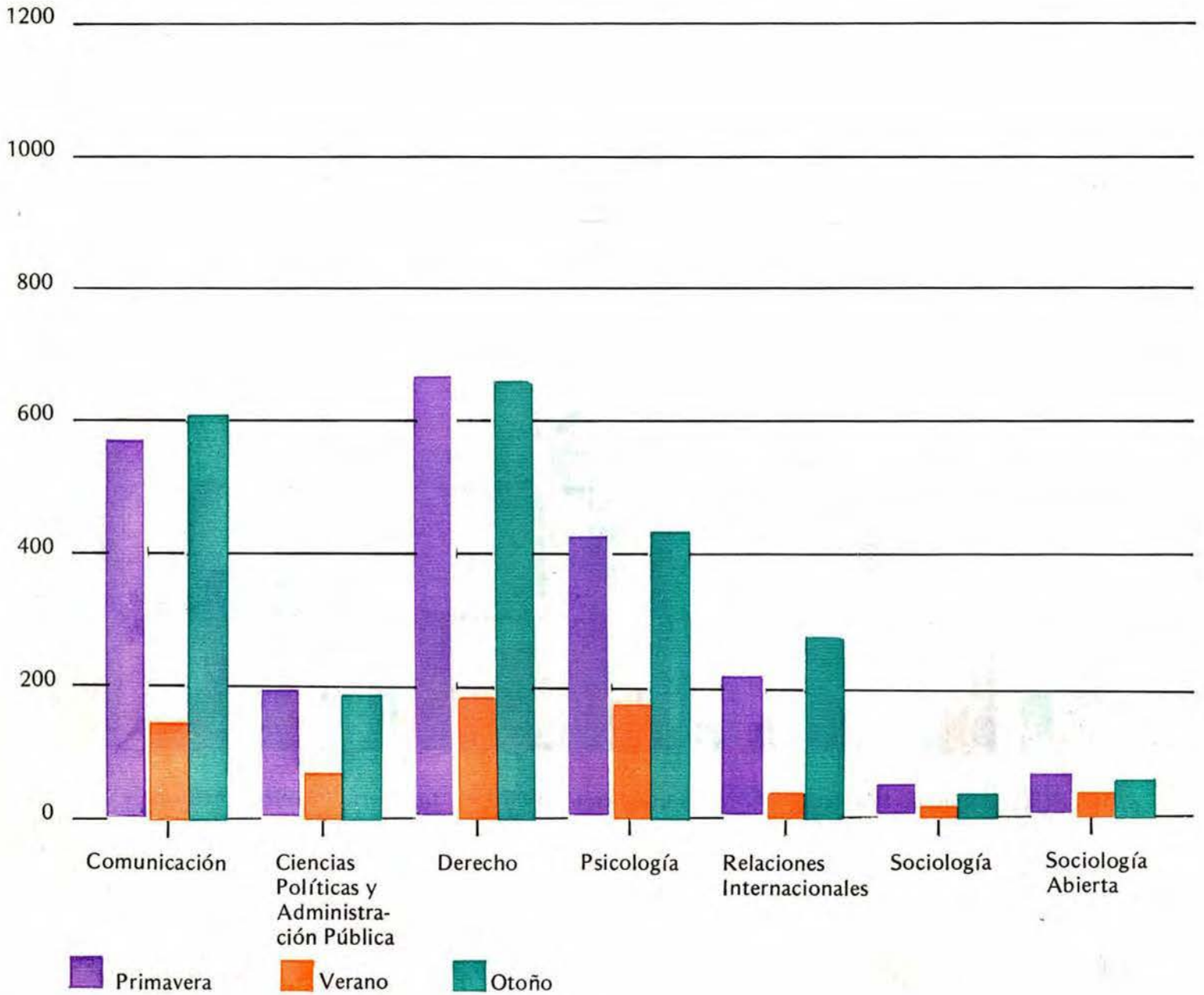
POBLACION DE LICENCIATURA DIVISION CIENCIAS E INGENIERIA

ALUMNOS



# POBLACION DE LICENCIATURA DIVISION CIENCIAS DEL HOMBRE

ALUMNOS





# POBLACION DE LICENCIATURA DIVISION CIENCIAS ECONOMICO-ADMINISTRATIVAS

ALUMNOS

1200

1000

800

600

400

200

0

Administración  
de Empresas

Administración  
Hotelera

Contaduría  
Pública

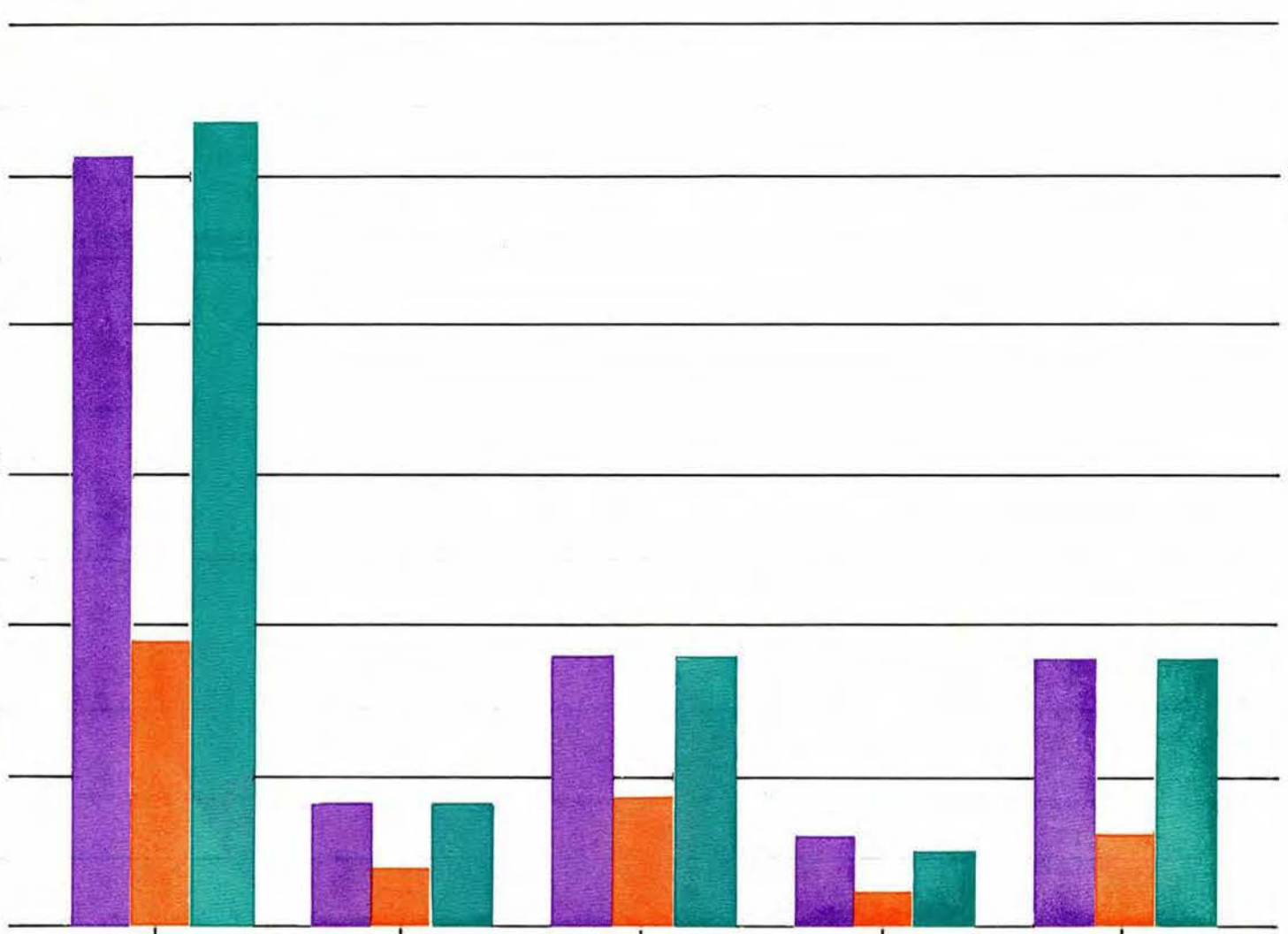
Economía

Relaciones  
Industriales

Primavera

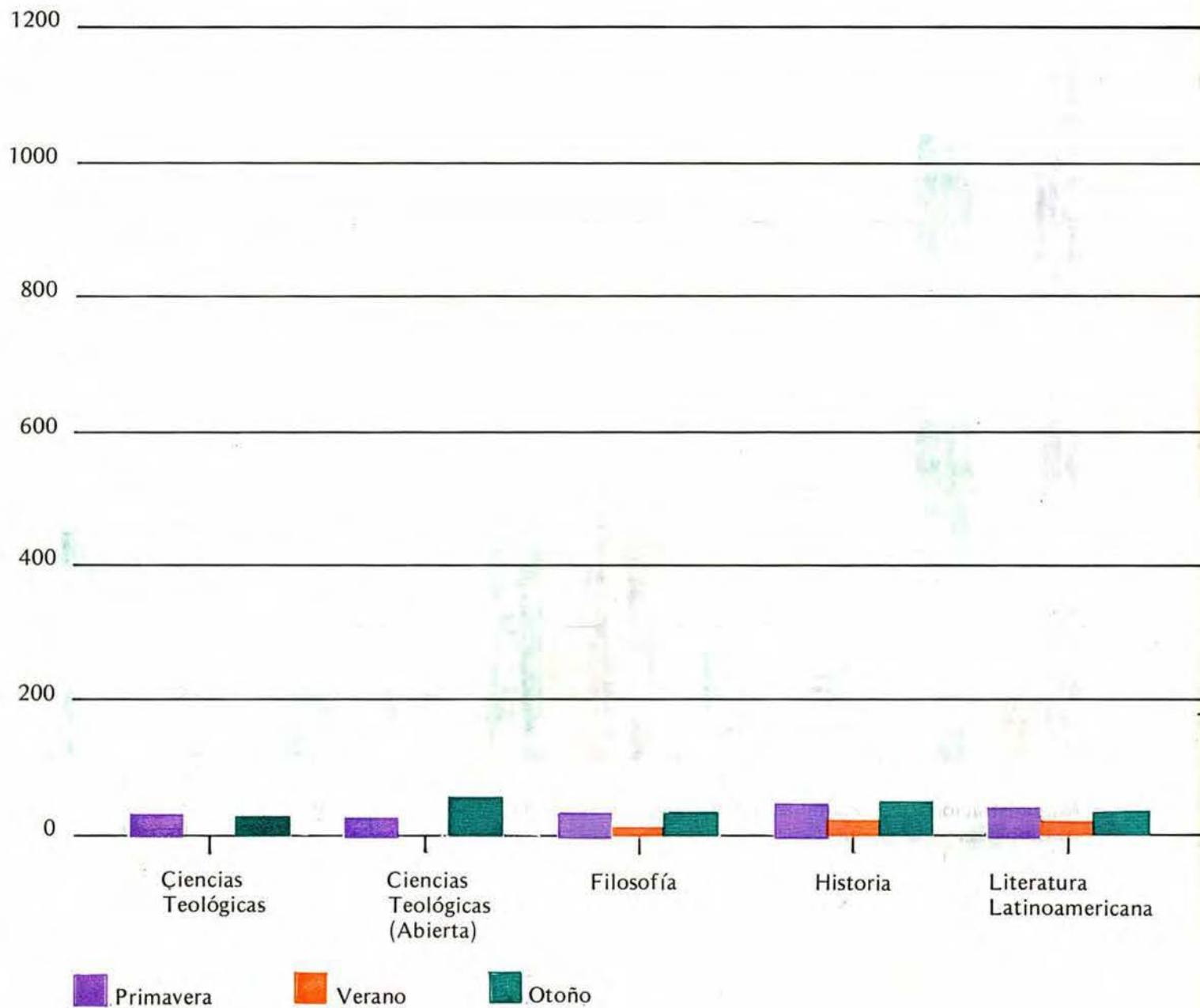
Verano

Otoño

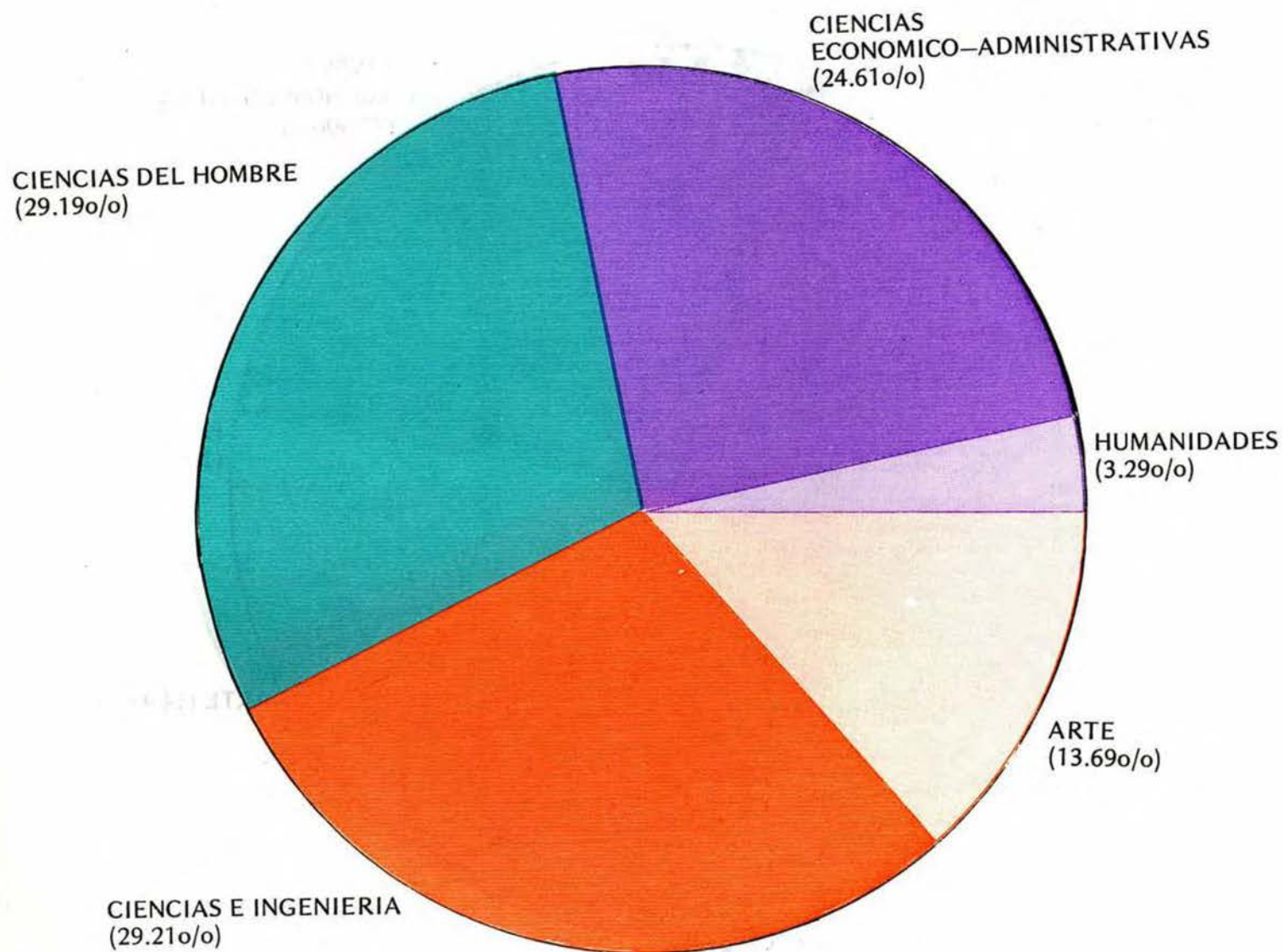


# POBLACION DE LICENCIATURA DIVISION HUMANIDADES

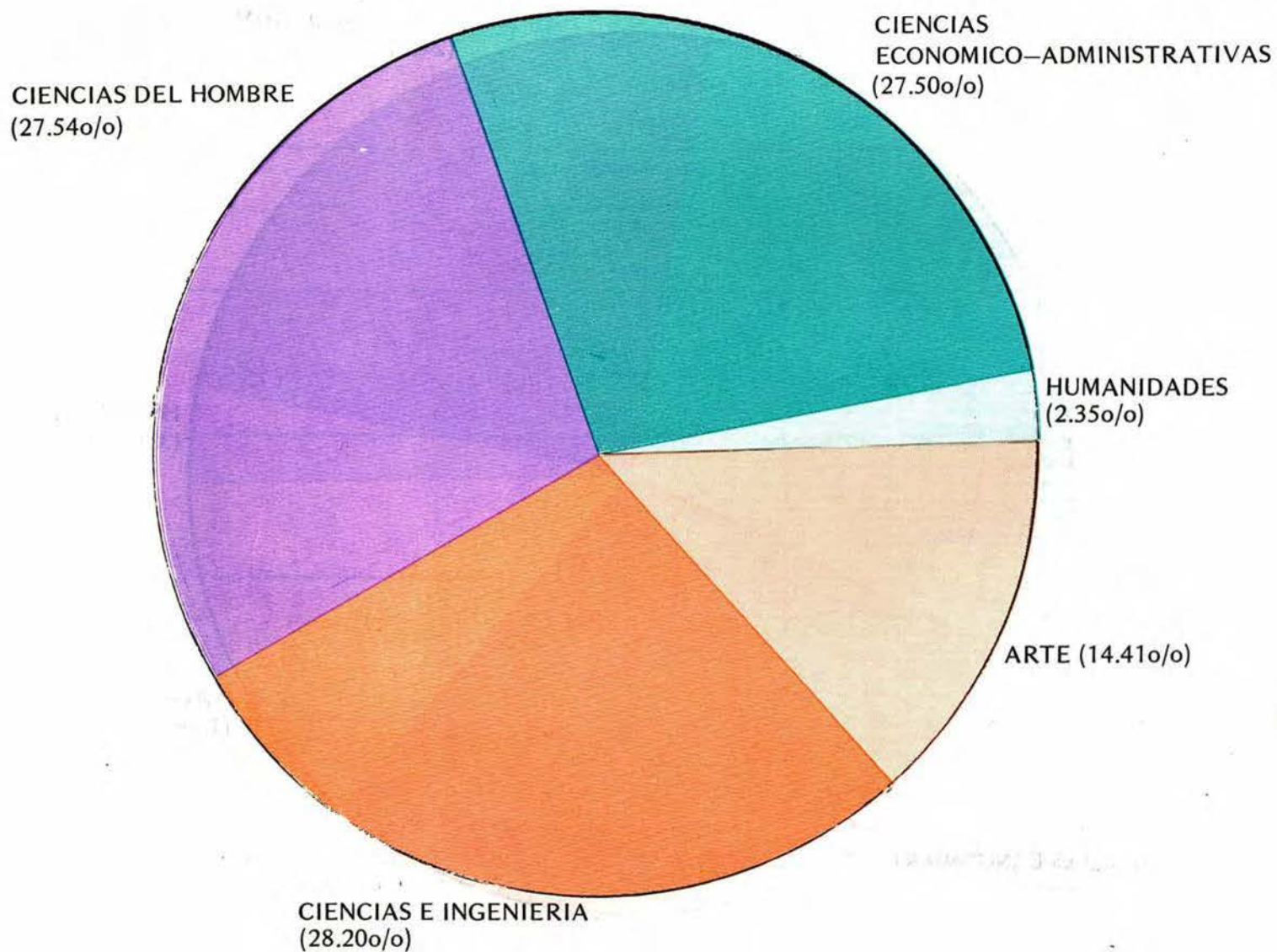
ALUMNOS



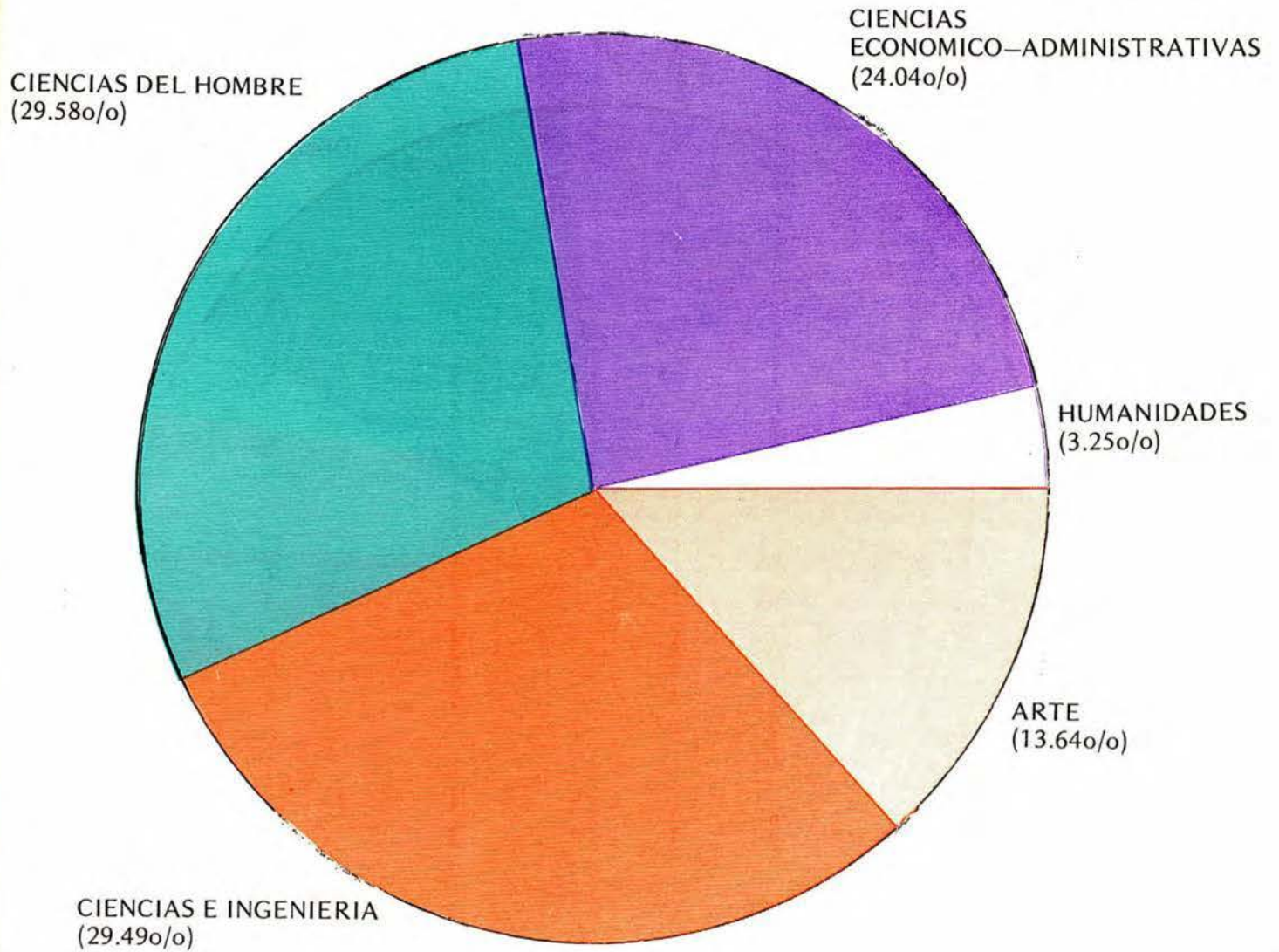
**POBLACION ESTUDIANTIL TOTAL – PRIMAVERA**



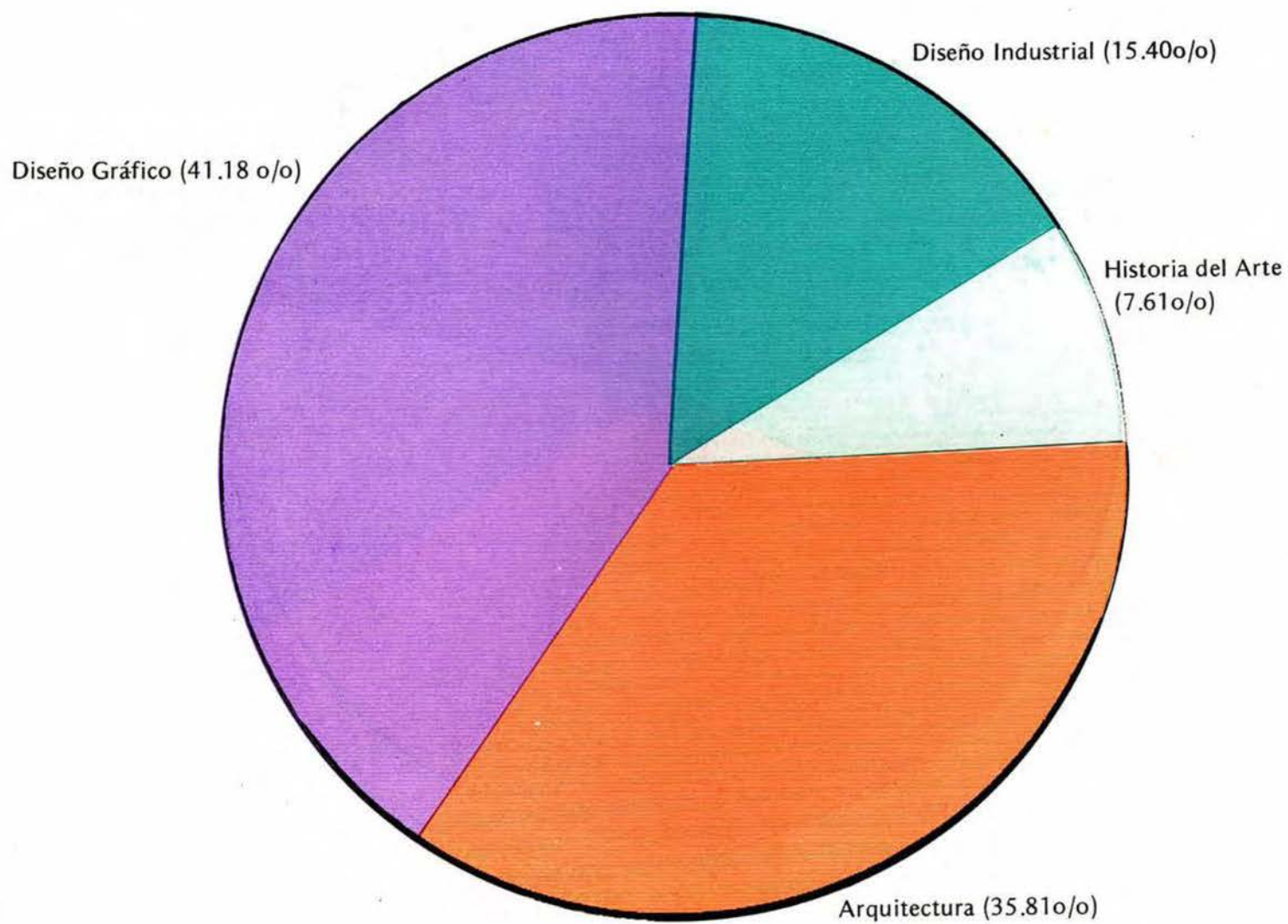
POBLACION ESTUDIANTIL TOTAL – VERANO



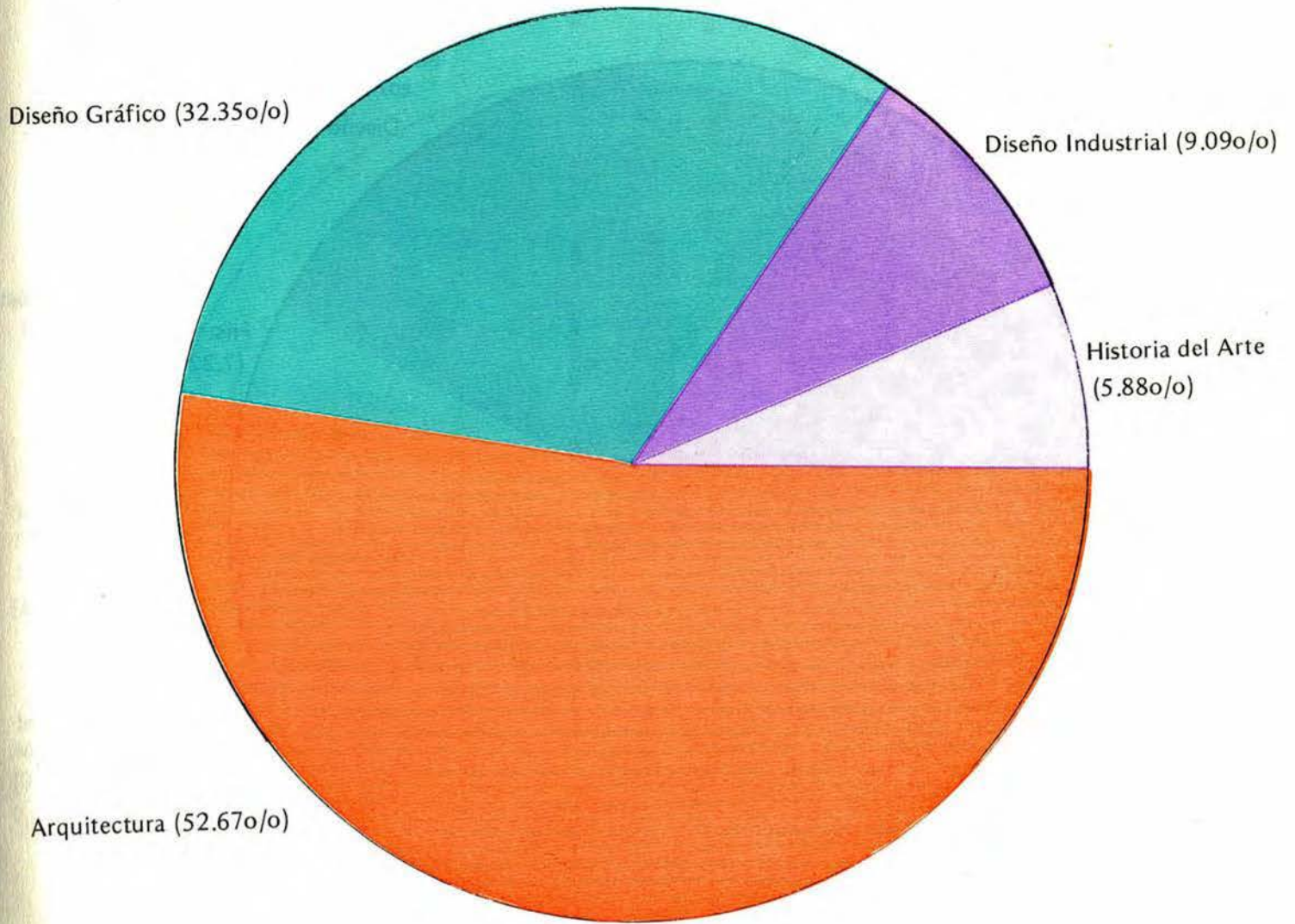
POBLACION ESTUDIANTIL TOTAL – OTOÑO



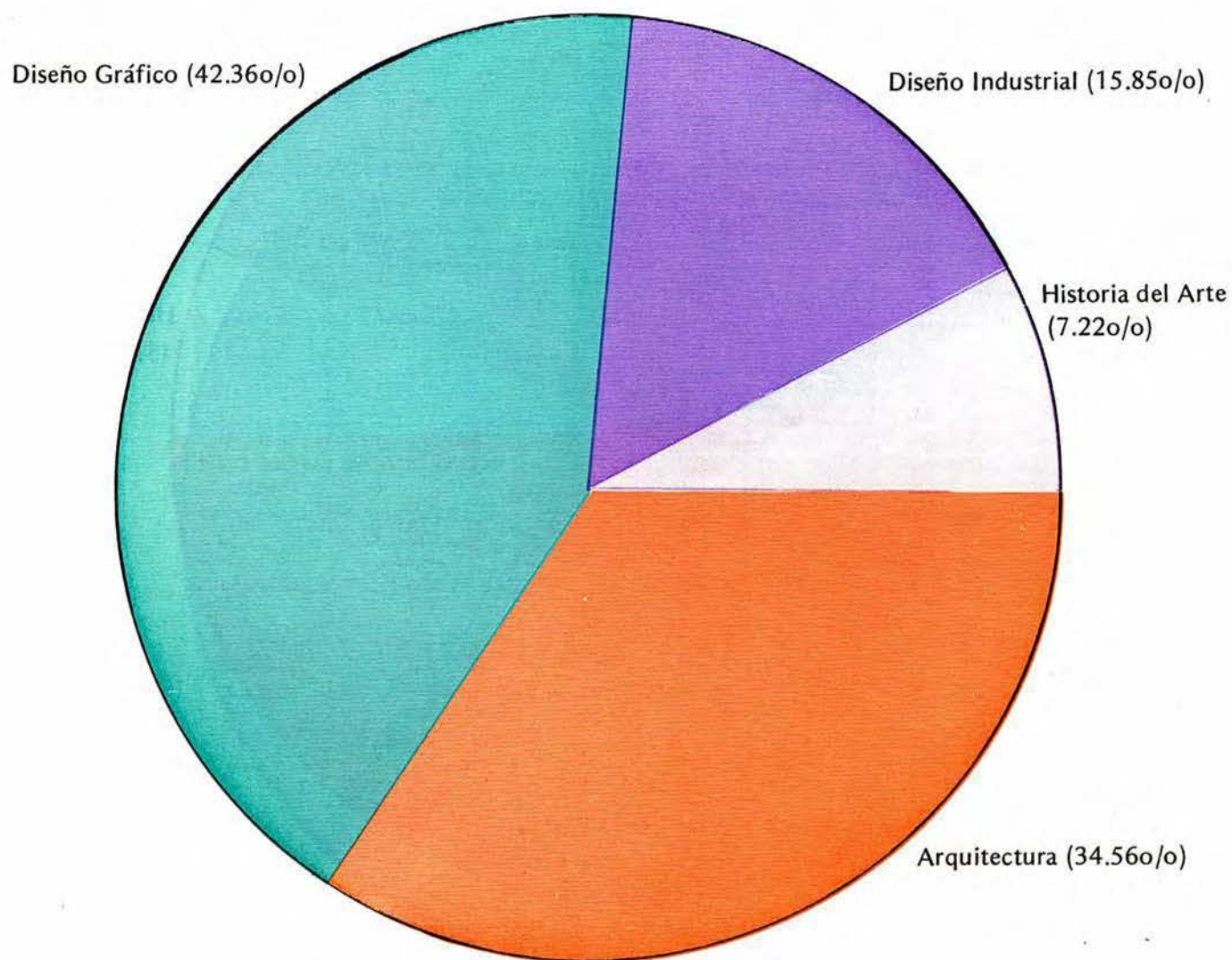
POBLACION ESTUDIANTIL LICENCIATURA PRIMAVERA  
DIVISION DE ARTE



POBLACION ESTUDIANTIL LICENCIATURA VERANO  
DIVISION DE ARTE

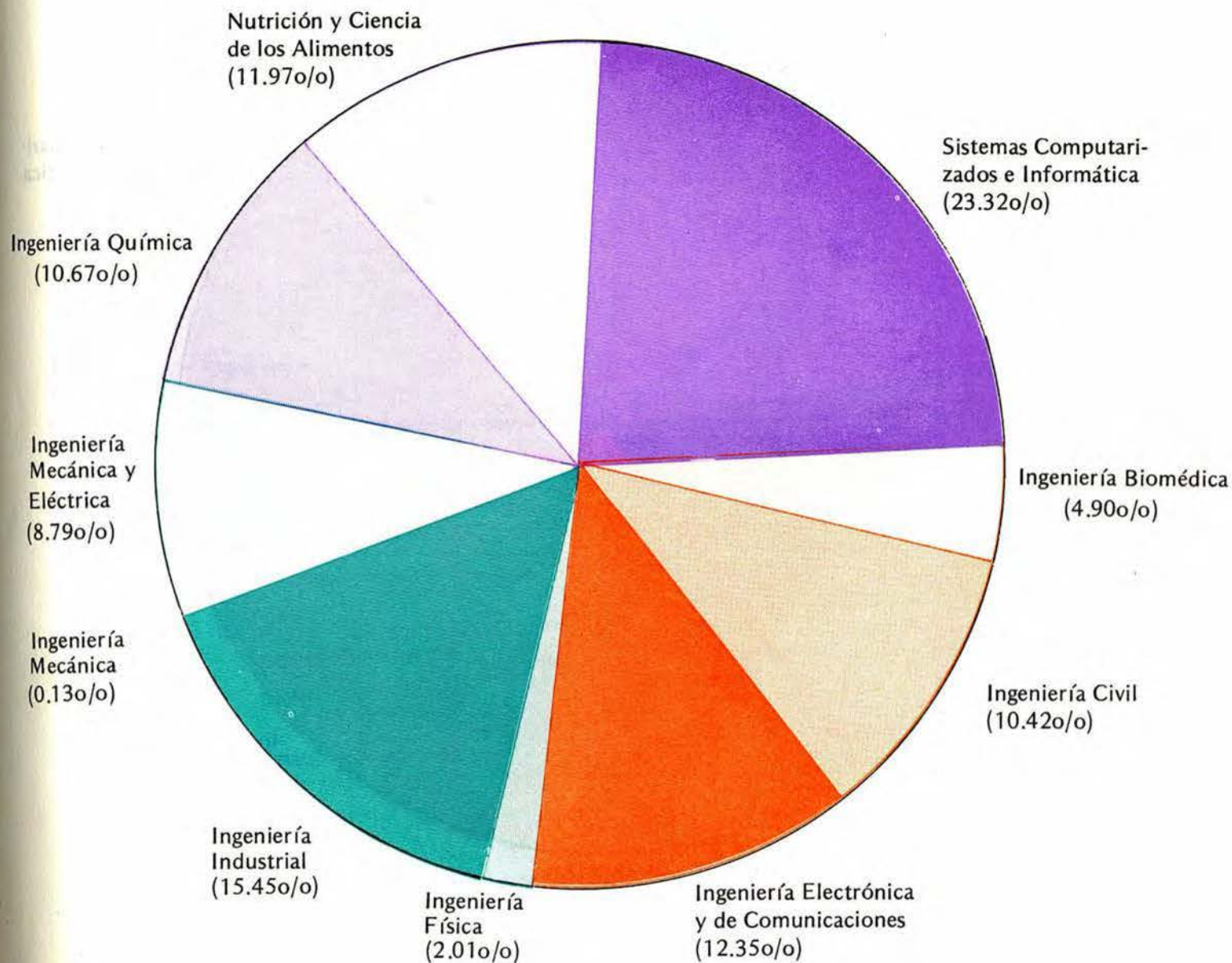


**POBLACION ESTUDIANTIL LICENCIATURA OTOÑO  
DIVISION DE ARTE**

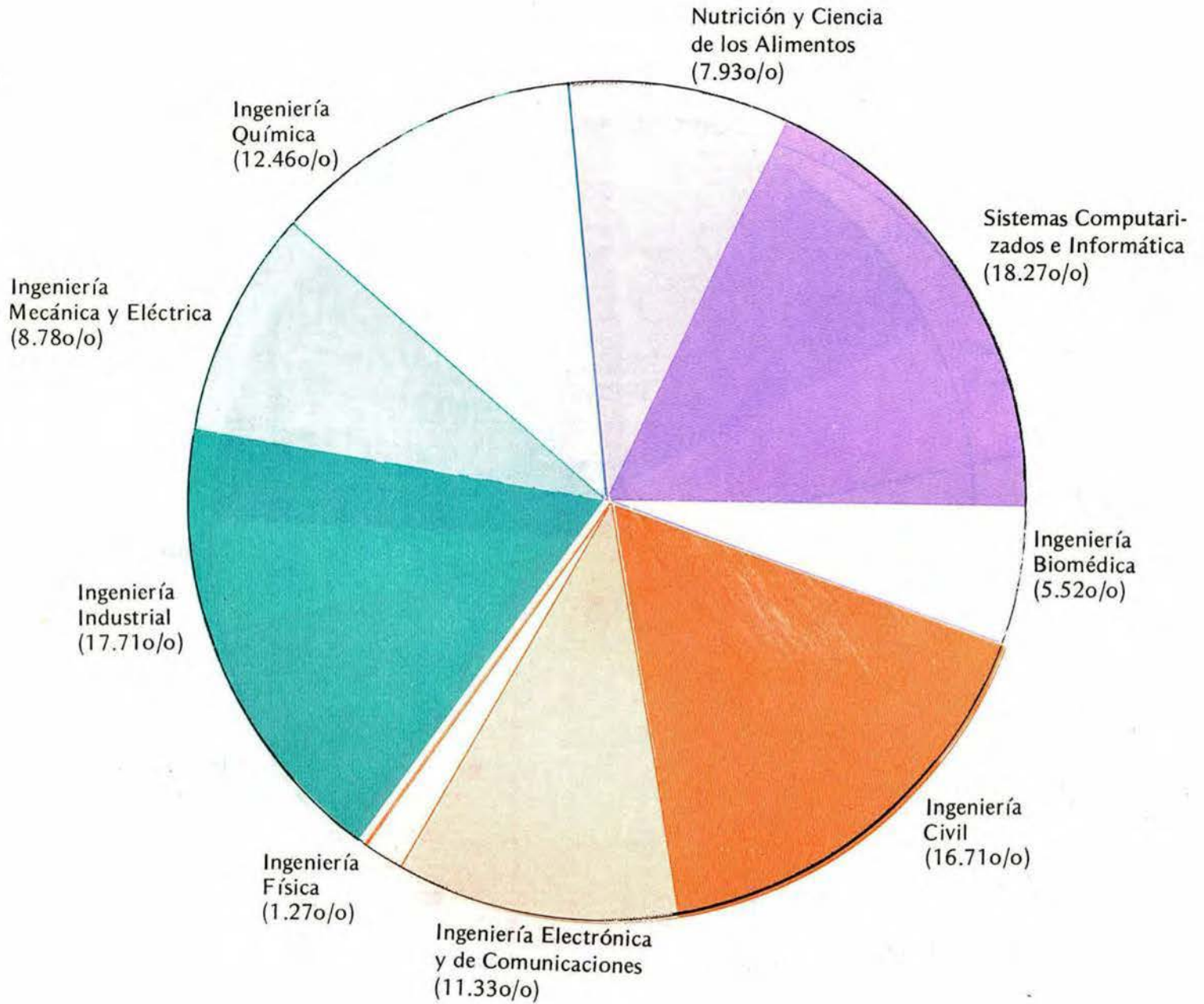




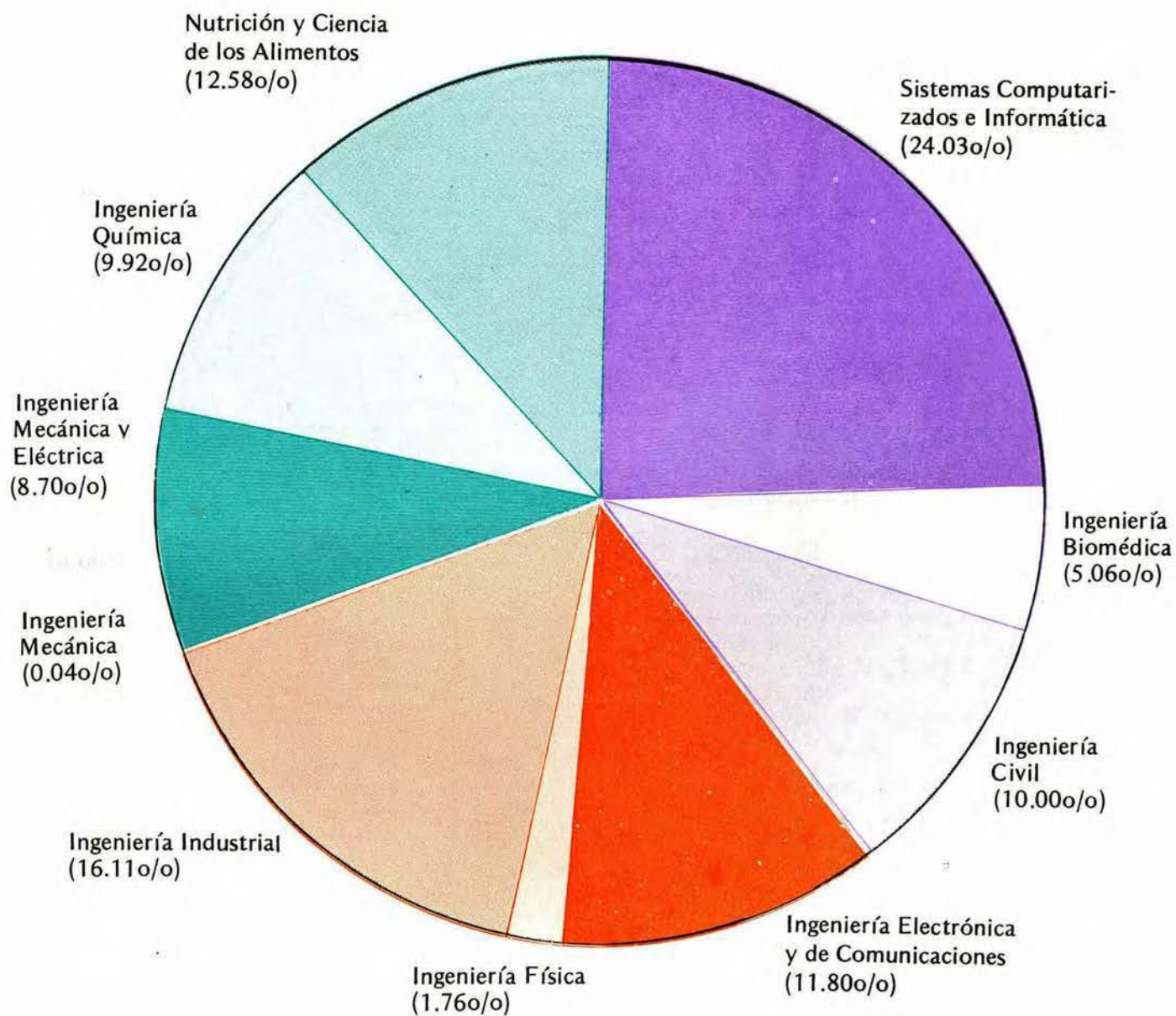
**POBLACION ESTUDIANTIL LICENCIATURA PRIMAVERA**  
**DIVISION DE CIENCIAS E INGENIERIA**



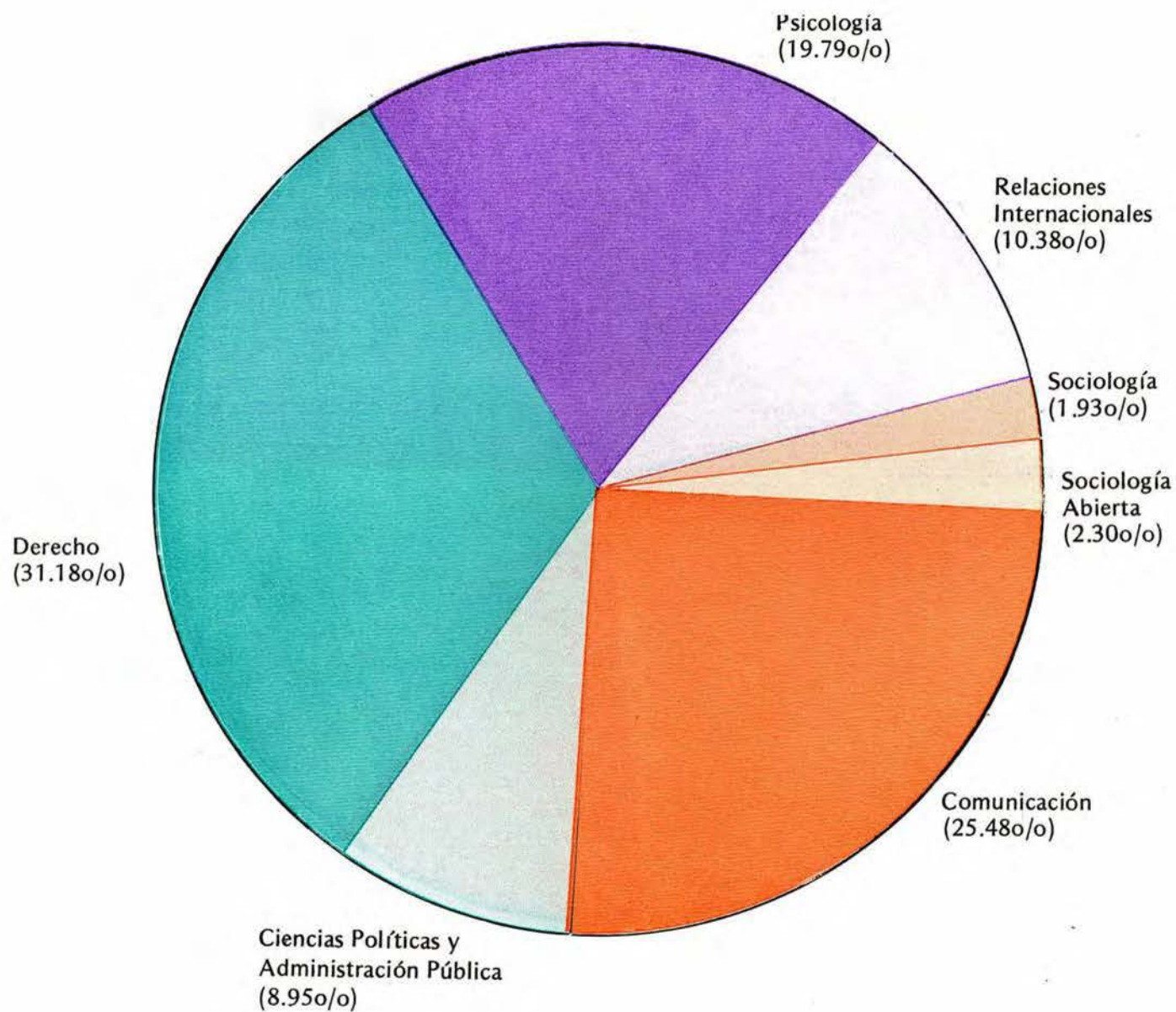
POBLACION ESTUDIANTIL LICENCIATURA VERANO



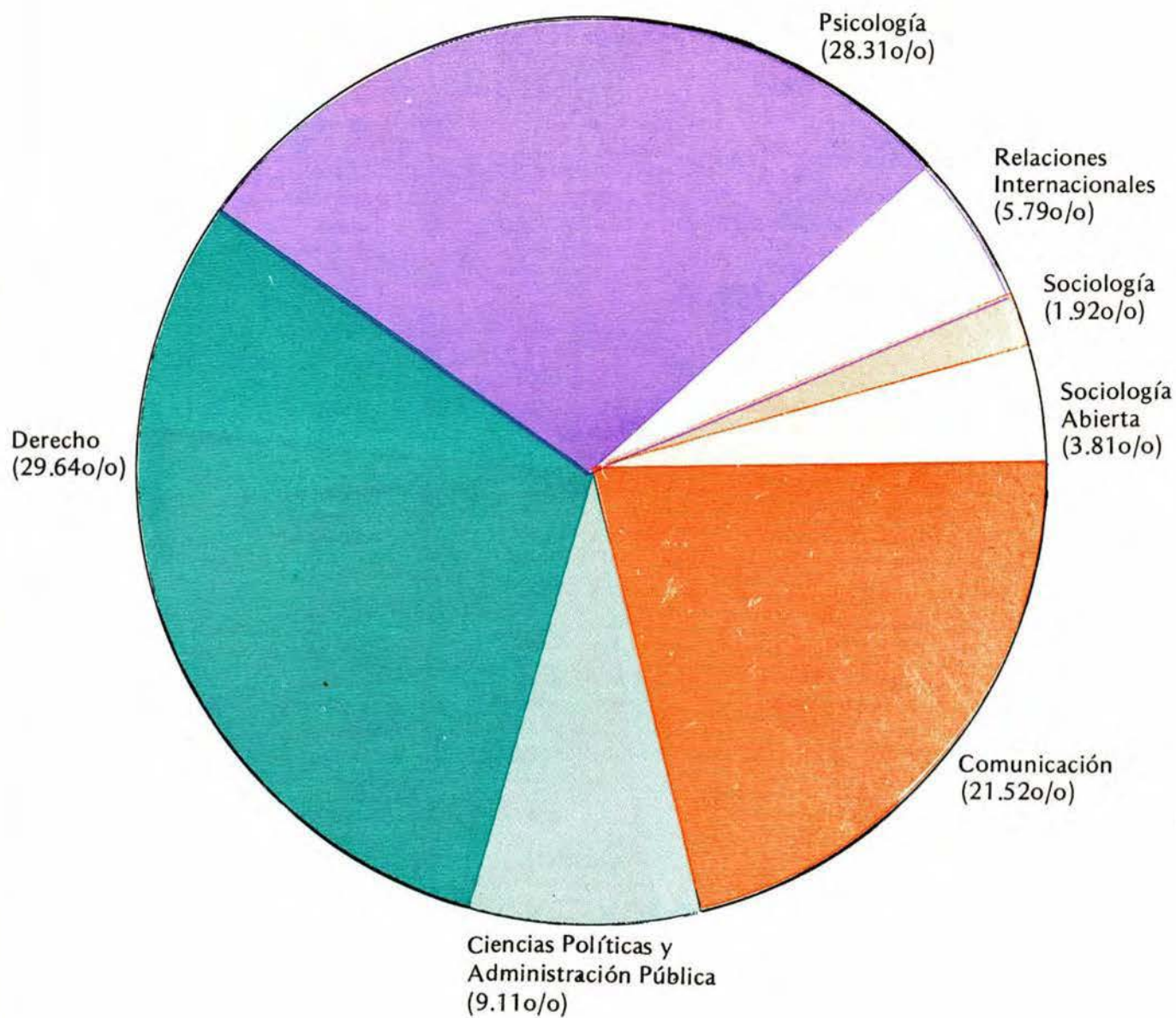
**POBLACION ESTUDIANTIL LICENCIATURA OTOÑO**  
**DIVISION DE CIENCIAS E INGENIERIAS**



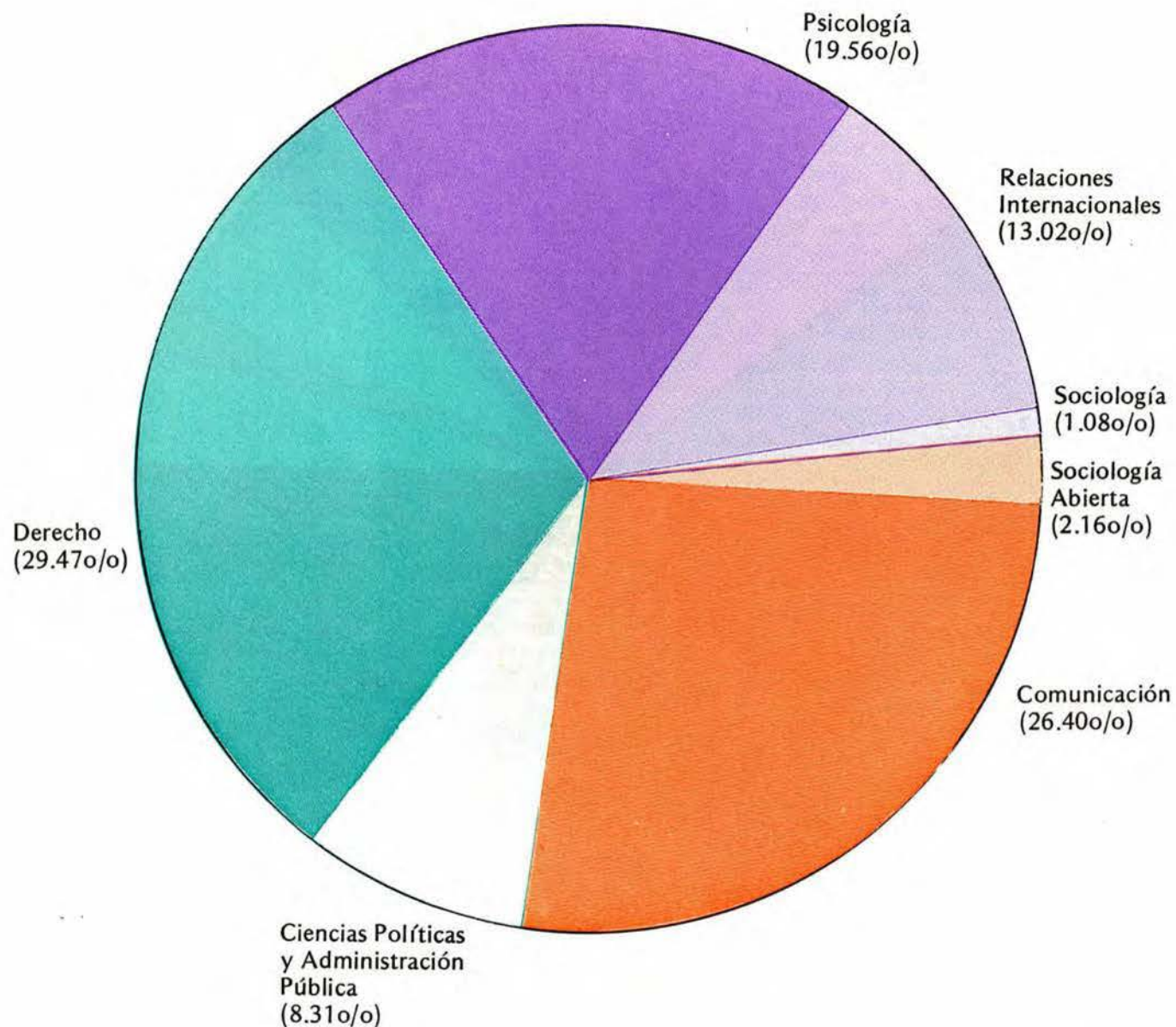
**POBLACION ESTUDIANTIL LICENCIATURA PRIMAVERA  
DIVISION DE CIENCIAS DEL HOMBRE**



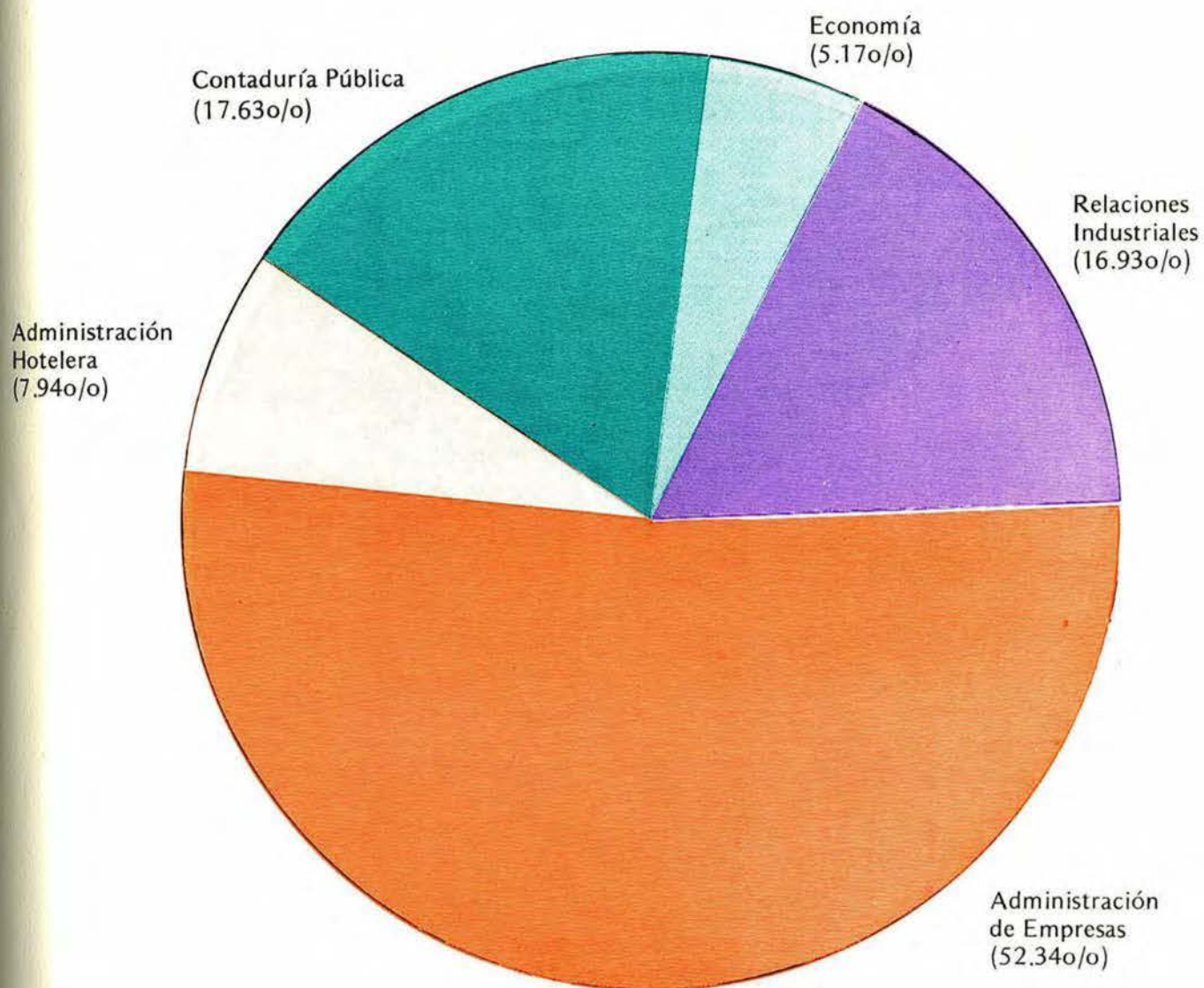
**POBLACION ESTUDIANTIL LICENCIATURA VERANO**  
**DIVISION DE CIENCIAS DEL HOMBRE**



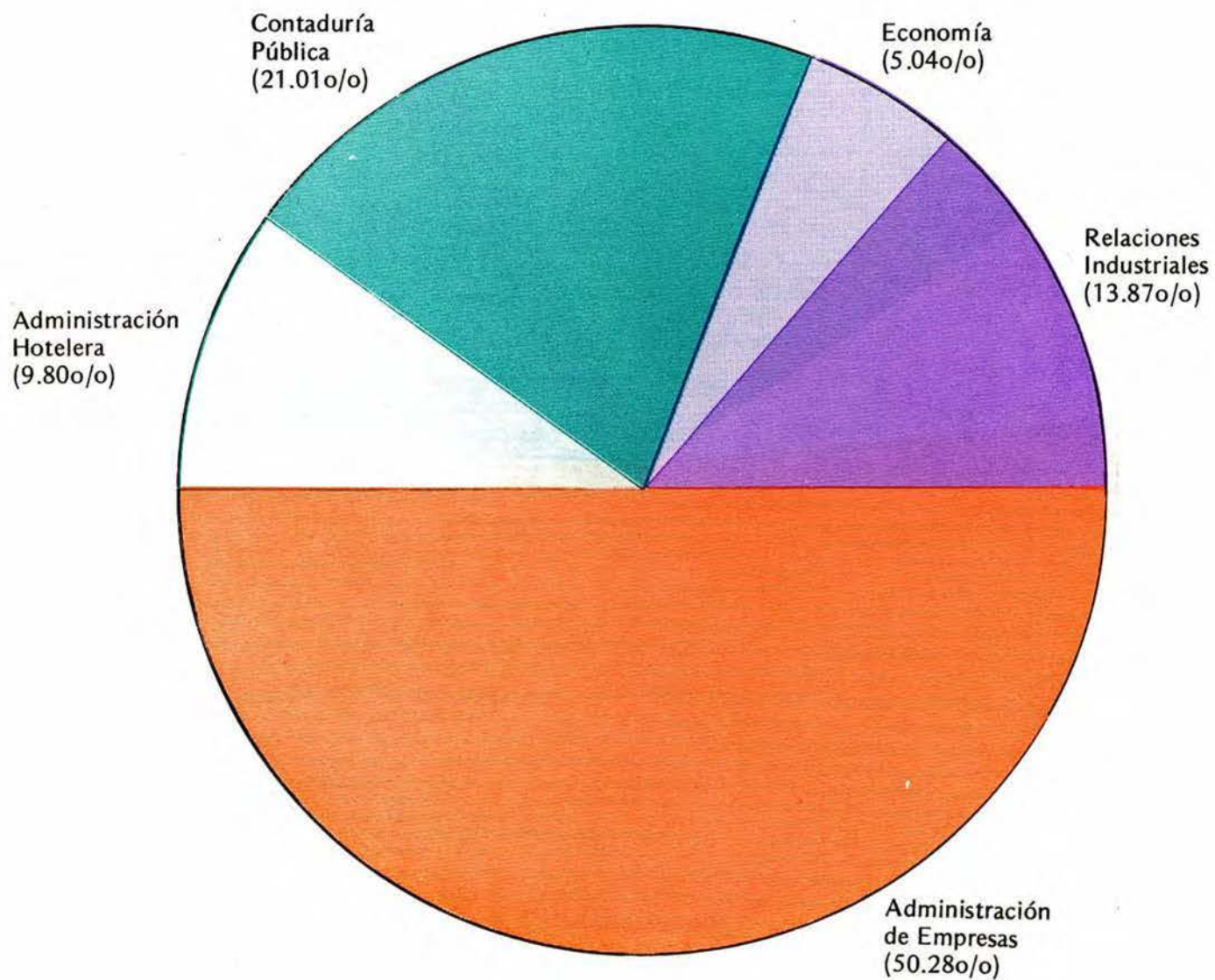
**POBLACION ESTUDIANTIL LICENCIATURA OTOÑO**  
**DIVISION DE CIENCIAS DEL HOMBRE**



POBLACION ESTUDIANTIL LICENCIATURA PRIMAVERA  
DIVISION CIENCIAS ECONOMICO-ADMINISTRATIVAS

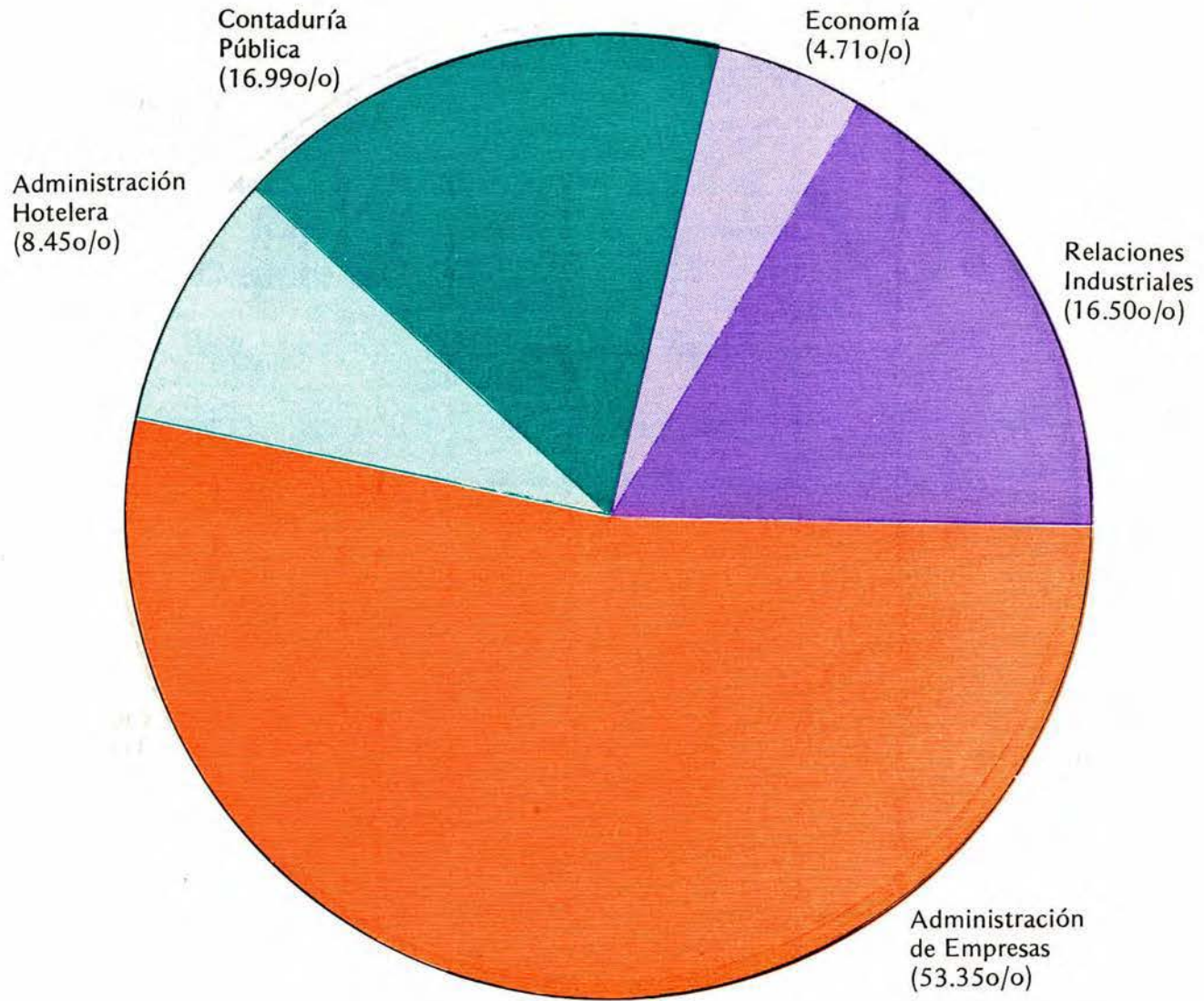


**POBLACION ESTUDIANTIL LICENCIATURA VERANO  
DIVISION CIENCIAS ECONOMICO-ADMINISTRATIVAS**

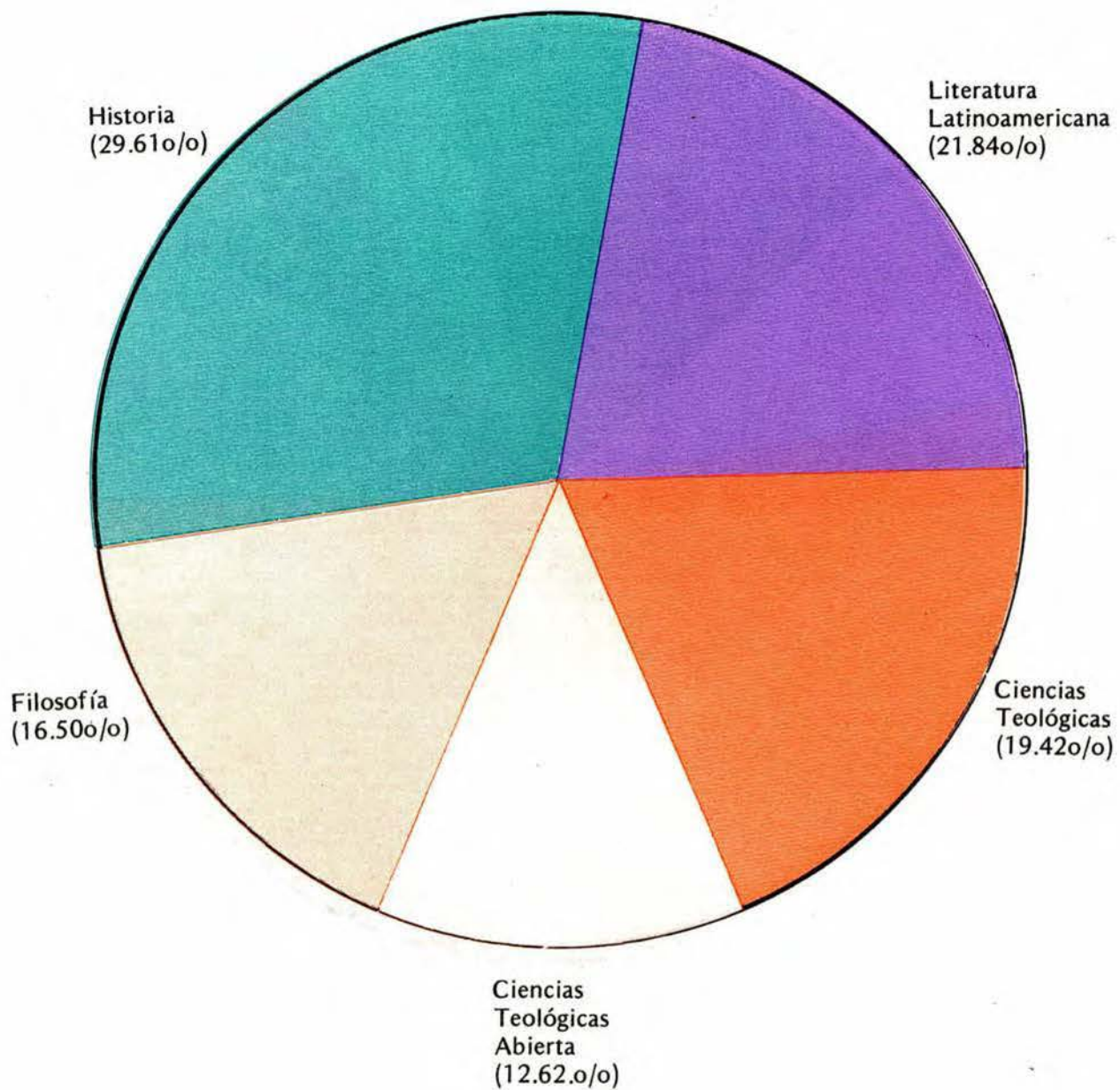




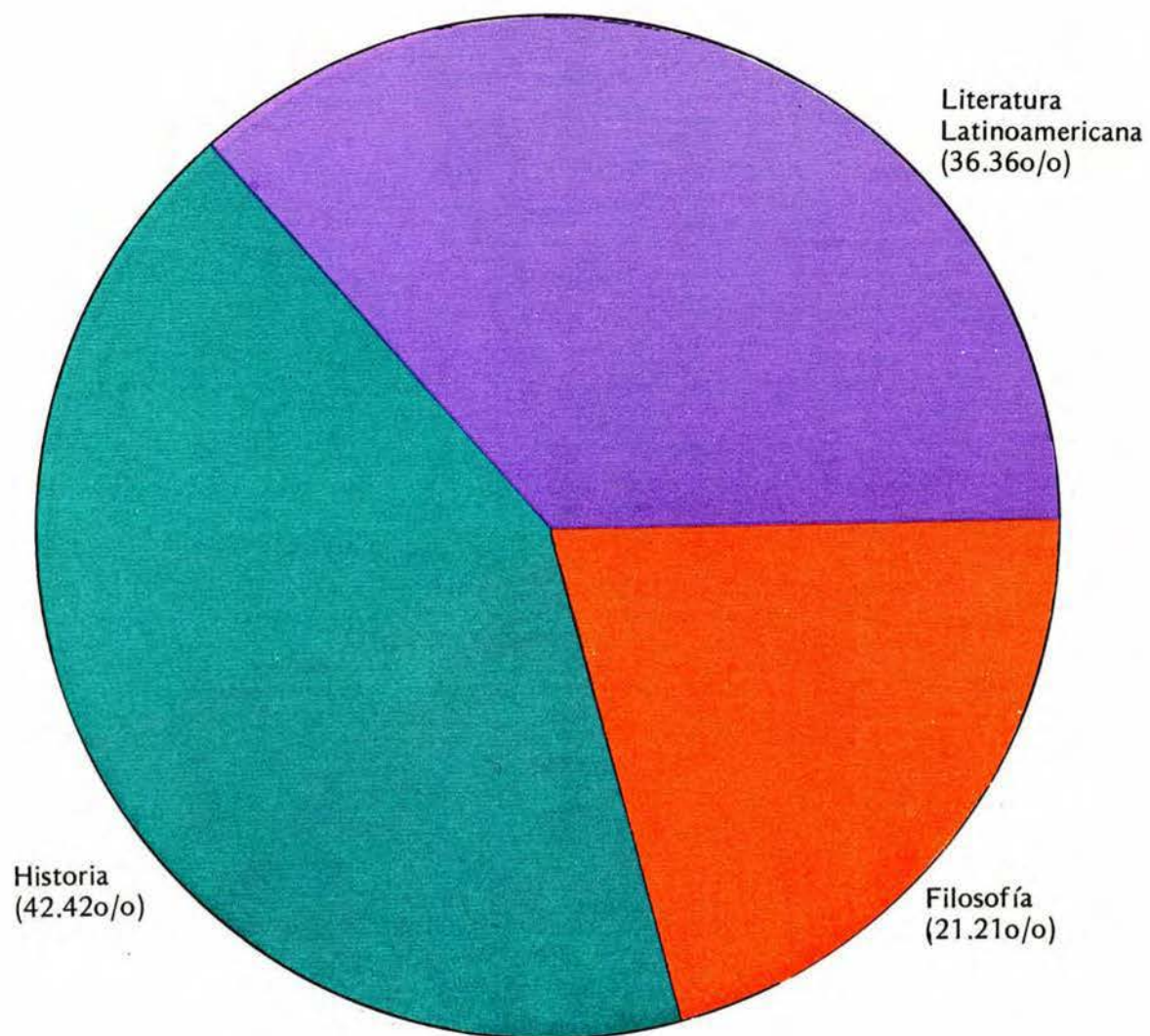
**POBLACION ESTUDIANTIL LICENCIATURA OTOÑO**  
**DIVISION CIENCIAS ECONOMICO-ADMINISTRATIVAS**



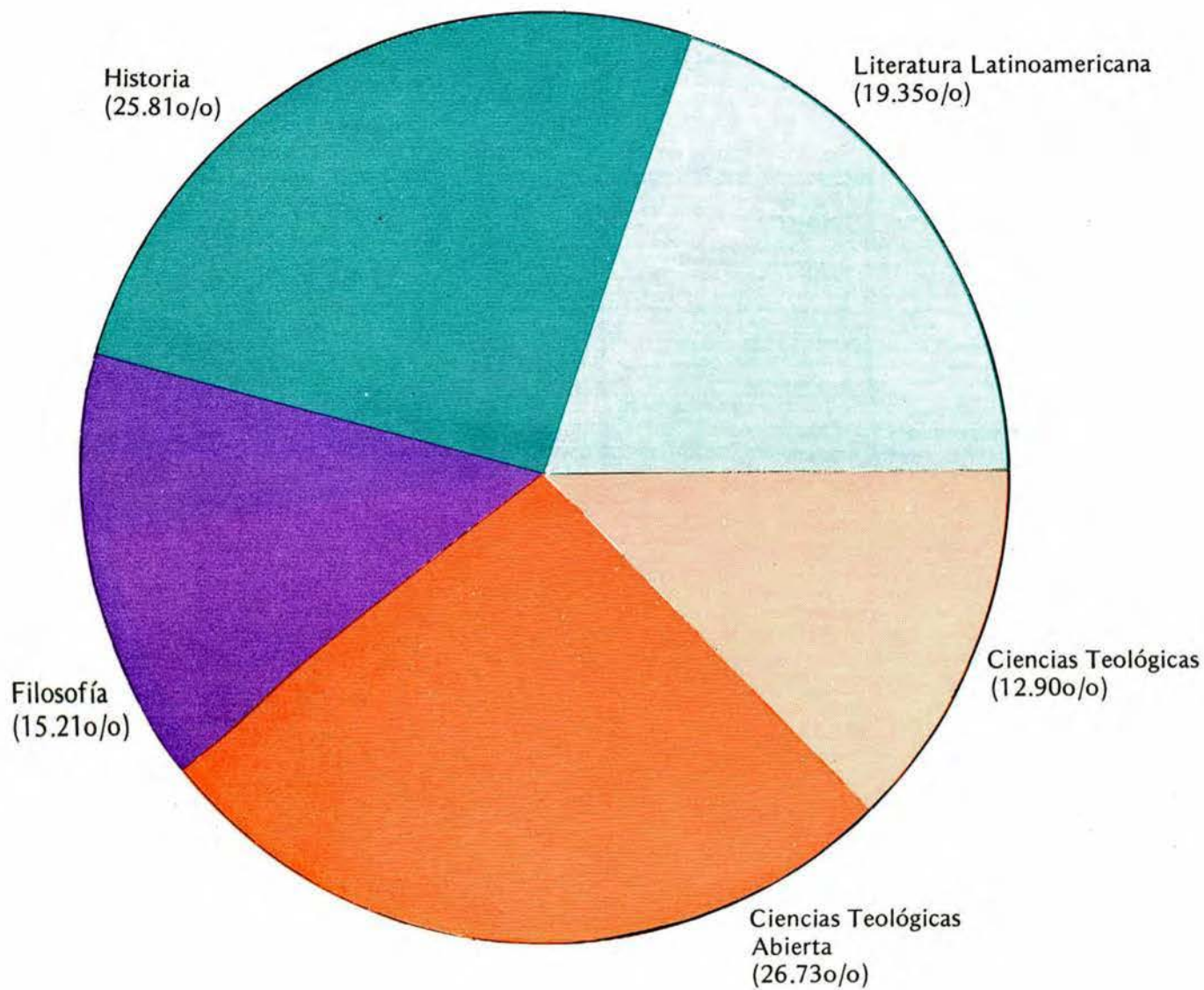
**POBLACION ESTUDIANTIL LICENCIATURA PRIMAVERA  
DIVISION DE HUMANIDADES**



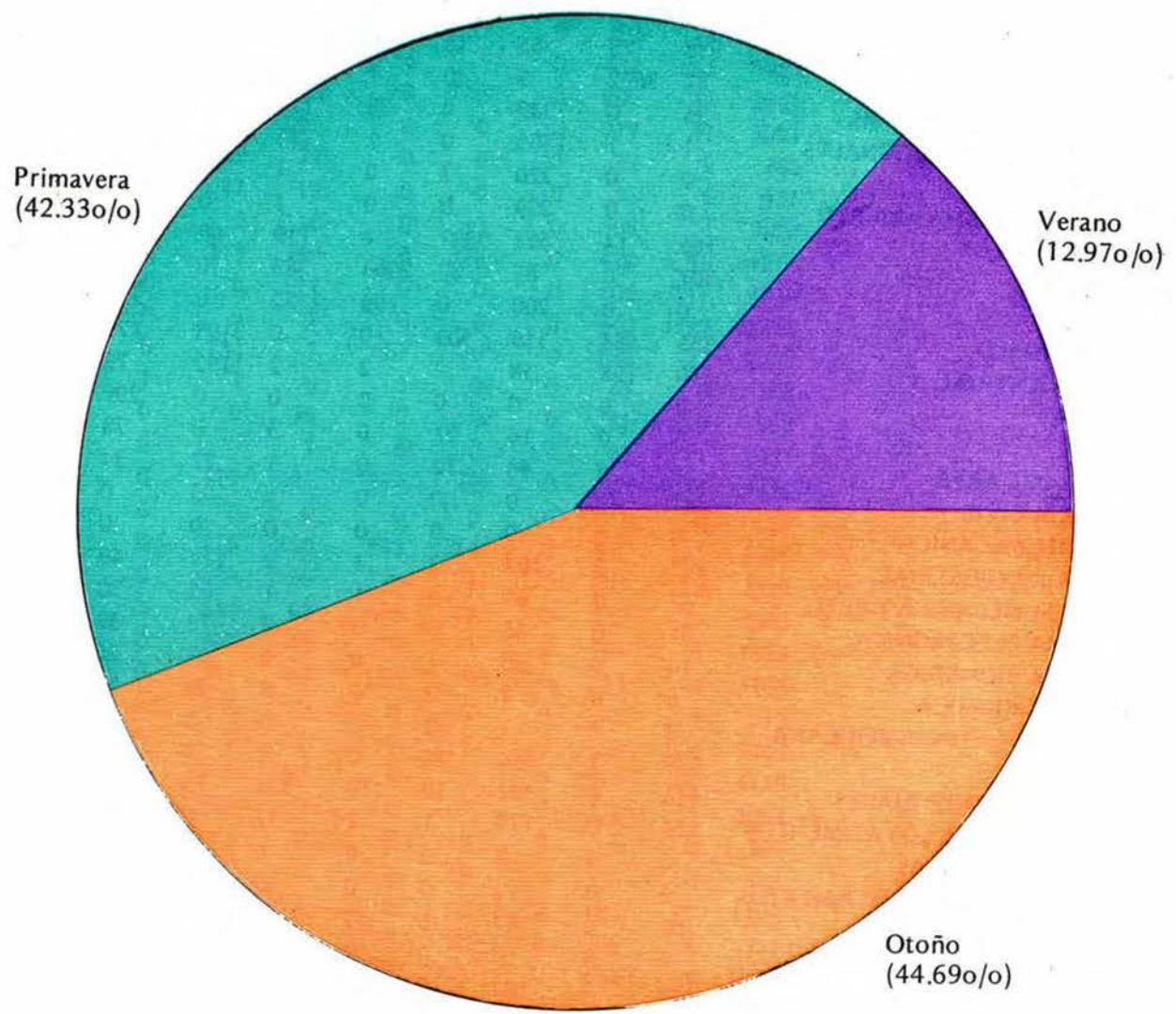
POBLACION ESTUDIANTIL LICENCIATURA VERANO  
DIVISION DE HUMANIDADES



POBLACION ESTUDIANTIL LICENCIATURA OTOÑO  
DIVISION DE HUMANIDADES



DISTRIBUCION DE LA POBLACION ESTUDIANTIL POR PERIODO



ALUMNOS – MATERIA DE LICENCIATURA (TOTAL DE 1986)

DEPARTAMENTO OFERENTE

PROGRAMA ACADEMICO	ADMN	ARQ	CSP	COM	CONT	DER	DIYG	FIL	HIST	ARTE	IC	IME
ADMINISTRACION DE EMPRESAS	4815	0	613	143	642	1256	2	357	3	0	0	425
ADMINISTRACION HOTELERA	936	15	55	18	119	92	0	66	0	0	0	28
ARQUITECTURA	37	3692	5	0	1	2	219	89	6	40	589	2
CIENCIAS POLITICAS Y ADMI.	96	0	1339	0	38	171	0	1	63	54	0	29
RELACIONES INTERNACIONALES	1	1	1809	0	1	235	4	3	326	1	0	0
SOCIOLOGIA	0	0	220	2	0	1	0	4	24	0	0	0
SOCIOLOGIA SISTEMA ABIERTO	0	0	259	9	0	1	0	5	40	0	0	0
COMUNICACION	185	14	697	3337	1	119	60	903	183	2	0	0
CONTADURIA	302	0	87	82	2064	383	0	42	0	0	0	0
DERECHO	0	0	200	0	109	7132	0	292	0	0	0	0
DISEÑO GRAFICO	395	583	119	503	0	0	3198	177	1	189	37	3
DISEÑO INDUSTRIAL	170	198	58	2	2	2	1192	72	0	72	15	48
FILOSOFIA	0	0	0	0	0	0	0	299	0	0	0	0
HISTORIA	0	0	14	21	0	5	0	78	369	0	0	0
HISTORIA DEL ARTE	4	6	44	12	0	1	27	34	90	689	0	0
INGENIERIA CIVIL	47	82	0	0	0	1	3	0	0	1	2104	27
INGENIERIA MECANICA	0	0	0	0	0	0	0	0	0	0	0	9
INGENIERIA INDUSTRIAL	437	0	107	2	3	2	117	49	0	0	0	1683
INGENIERIA MECANICA Y ELEC.	67	0	63	0	1	1	65	30	0	0	0	905
INGENIERIA ELECTRONICA	91	0	55	0	0	0	73	39	1	0	0	1424
INGENIERIA BIOMEDICA	14	0	30	1	0	0	29	26	1	0	0	450
INGENIERIA QUIMICA	6	0	2	2	0	2	53	72	3	0	0	104
LITERATURA LATINOAMERICANA	0	0	1	30	0	0	0	31	26	0	0	0
PSICOLOGIA	139	1	156	16	0	0	4	607	1	1	0	0
RELACIONES INDUSTRIALES	1543	0	399	35	170	335	0	219	0	0	0	6
NUTRICION Y C. DE LOS ALIMENTOS	156	0	178	1	1	37	2	1	0	0	0	0
CIENCIAS TEOLOGICAS	0	0	2	0	0	0	0	26	14	0	0	0
CIENCIAS TEOLOGICAS (S. ABIERTO)	0	0	0	0	0	0	0	6	9	0	0	0
ECONOMIA	67	0	47	6	47	50	0	38	45	0	0	0
INGENIERIA FISICA	0	0	0	0	0	0	7	13	0	0	0	56
SISTEMAS COMPUTARIZADOS	652	2	197	2	57	9	5	431	1	0	0	200
TOTAL	10160	4594	6756	4224	3256	9837	5060	4010	1206	1049	2745	5391

ICQ	LET	PSI	NyCA	CR	MAT	ECON	FIS	SIST	DH	AI*	SS**	TOTAL
0	251	874	0	0	1278	1138	0	466	0	1110	185	13556
0	63	116	146	0	141	176	0	52	0	202	18	2243
2	1	4	0	0	159	1	4	5	0	432	65	5355
0	1	0	0	0	142	162	0	0	0	206	42	2344
0	0	0	0	0	127	325	0	0	0	217	41	3091
0	0	35	0	0	29	27	0	0	0	32	9	383
0	0	46	0	0	11	19	0	0	0	25	6	421
0	1091	449	0	0	2	16	0	0	0	566	74	7699
0	0	200	5	0	213	340	0	26	0	412	58	4214
0	0	2	0	0	0	177	0	0	0	705	113	8730
40	4	31	0	0	0	1	0	0	0	440	92	5813
38	0	22	0	0	134	1	67	0	0	138	23	2254
0	7	1	2	1	7	0	3	0	0	45	3	368
0	23	25	0	0	0	36	0	0	0	81	10	662
0	24	27	0	0	0	1	0	0	0	87	11	1057
7	0	1	0	0	419	81	377	63	0	228	35	3476 <sub>6</sub>
0	0	0	0	0	0	0	0	0	0	1	0	10
347	1	1	0	0	715	130	882	114	0	342	43	4975 IND
207	0	0	0	0	430	80	631	38	0	184	18	2720 MECANICA y elect
211	2	1	0	0	444	68	646	48	0	252	25	3380 ELECT
209	2	0	89	0	207	45	327	1	0	104	4	1539 BIO
2521	6	3	43	0	445	57	192	0	0	211	44	3766
0	375	0	0	0	0	0	0	0	0	46	4	513
2	0	3733	5	0	1	1	0	0	0	653	120	5440
0	56	323	0	41	373	197	0	1	0	374	89	4155
603	0	51	2029	0	340	47	0	0	0	326	31	3803 -
0	0	2	0	216	0	0	0	0	0	9	0	269
0	0	5	0	108	0	0	0	0	0	36	0	164
0	5	1	0	0	187	528	0	0	0	105	17	1143
38	0	0	6	0	94	0	225	20	0	46	6	511
0	173	354	0	0	1238	22	3	2928	0	473	45	6792
4225	2085	6307	2325	366	7136	3676	3357	3762	0	8088	1231	100846

\* Area de Integración

\*\* Servicio Social

**TOTAL DE ALUMNOS-MATERIA**

DIVISION OFERENTE							
	ARTE	CI-HO	C-ING	EC-AD	HUM	SS*	TOTAL
ARTE	10291	1143	1185	618	1051	191	14479
CI-HO	414	20605	404	1328	4952	405	28108
C-ING	758	1768	24193	2087	1915	251	30972
EC-AD	232	5780	3394	13128	2410	367	25311
HUM	24	168	15	36	1716	17	1976
<b>TOTAL</b>	<b>11719</b>	<b>29464</b>	<b>29191</b>	<b>17197</b>	<b>12044</b>	<b>1231</b>	<b>100846</b>

\* Servicio Social

DIVISION OFERENTE							
	ARTE	CI-HO	C-ING	EC-AD	HUM	SS*	TOTAL
ARTE	71.08	7.89	8.18	4.27	7.26	1.32	100.00
CI-HO	1.47	73.31	1.44	4.72	17.62	1.44	100.00
C-ING	2.45	5.71	78.11	6.74	6.18	0.81	100.00
EC-AD	0.92	22.84	13.41	51.87	9.52	1.45	100.00
HUM	1.21	8.50	0.76	1.82	86.84	0.86	100.00
<b>TOTAL</b>	<b>11.62</b>	<b>29.22</b>	<b>28.95</b>	<b>17.05</b>	<b>11.94</b>	<b>1.22</b>	<b>100.00</b>

\* Servicio Social



TOTAL DE ALUMNOS – MATERIA EN 1986

DIVISION OFERENTE

	ARTE	CI-HO	C-ING	EC-AD	HUM	SS*	TOTAL
ARTE	87.81	3.88	4.06	3.59	8.73	15.52	14.36
CI-HO	3.53	69.93	1.38	7.72	41.12	32.90	27.87
C-ING	6.47	6.00	82.88	12.14	15.90	20.39	30.71
EC-AD	1.98	19.62	11.63	76.34	20.01	29.81	25.10
HUM	0.20	0.57	0.05	0.21	14.25	1.38	1.96
TOTAL	100.00	100.00	100.00	100.00	100.00	100.00	100.00

DENSIDAD DE ALUMNOS – MATERIA (TOTAL DE 1986)

DIVISION OFERENTE

	ARTE	CI-HO	C-ING	EC-AD	HUM	SS*	TOTAL
ARTE	10.20	1.23	1.18	0.61	1.04	0.19	14.36
CI-HO	0.41	20.43	0.40	1.32	4.91	0.40	27.87
C-ING	0.75	1.75	23.99	2.07	1.90	0.25	30.71
EC-AD	0.23	5.73	3.37	13.02	2.39	0.36	25.10
HUM	0.02	0.17	0.01	0.04	1.70	0.02	1.96
TOTAL	11.62	29.22	28.95	17.05	11.94	1.22	100.00

\* Servicio Social

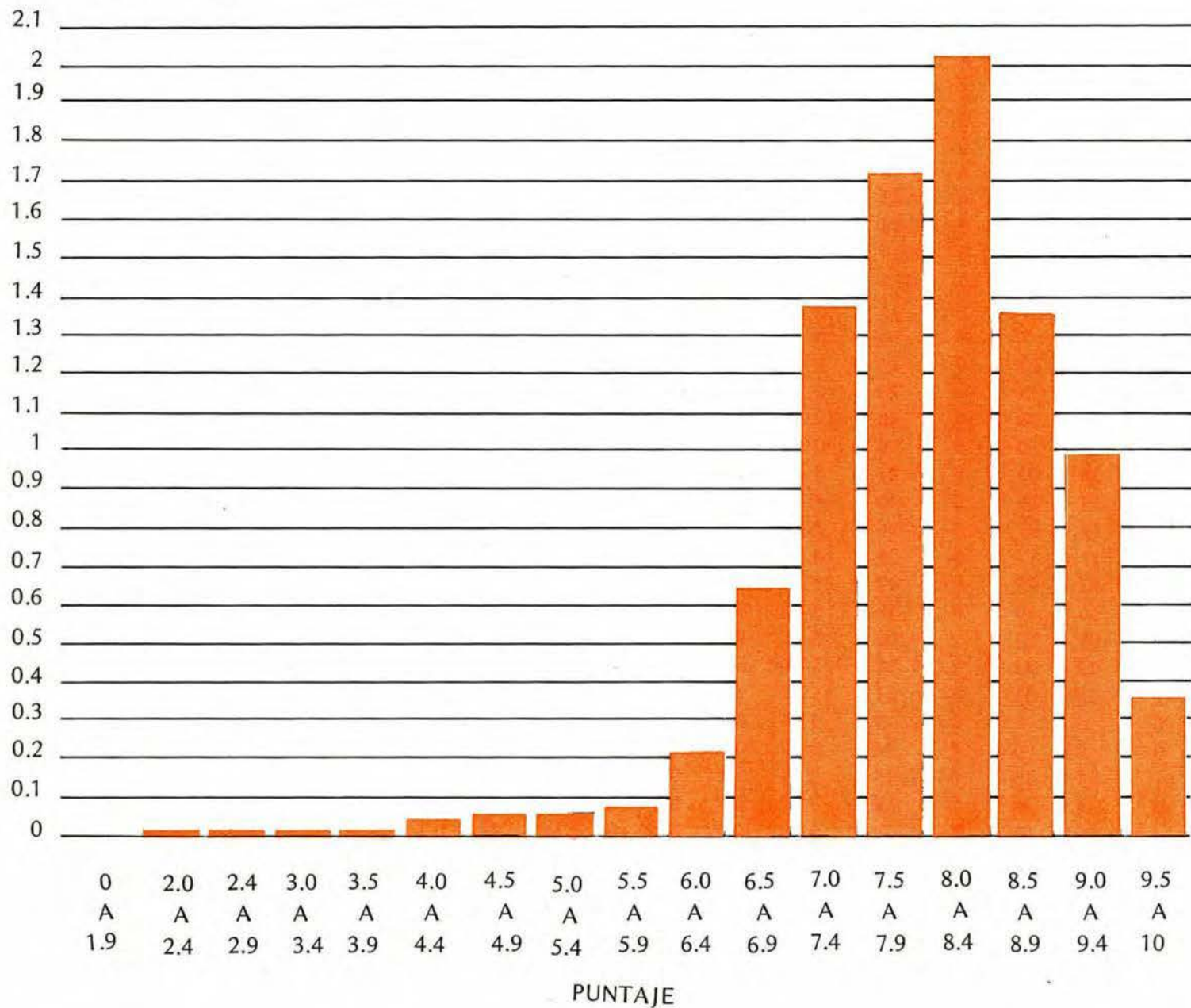
TOTAL DE ALUMNOS – MATERIA EN 1986

PROGRAMA ACADEMICO	ADMN	ARQ	CSP	COM	CONT	DER	DIYG	FIL	HIST	ARTE	IC
ADMINISTRACION DE EMPRESAS	0	84	77	20	0	31	7	110	54	36	0
ADMINISTRACION HOTELERA	0	19	5	3	0	4	0	23	23	11	0
ARQUITECTURA	0	5	28	15	0	9	12	55	51	57	0
CIENCIAS POLITICAS Y ADMON. PUBLICA	0	17	6	5	0	9	0	15	9	11	0
RELACIONES INTERNACIONALES	0	10	22	3	0	6	1	14	36	15	0
SOCIOLOGIA	0	0	2	1	0	0	0	5	4	5	0
SOCIOLOGIA (SISTEMA ABIERTO)	0	1	0	0	0	0	0	9	3	0	0
COMUNICACION	0	30	44	4	0	23	14	49	33	37	0
CONTADURIA	0	18	38	4	0	24	1	38	24	3	0
DERECHO	0	26	43	12	0	14	3	77	61	19	0
DISEÑO GRAFICO	0	26	35	9	0	16	4	37	46	37	0
DISEÑO INDUSTRIAL	0	14	3	4	0	8	1	11	10	12	0
FILOSOFIA	0	2	1	2	0	1	1	4	2	5	0
HISTORIA	0	8	7	0	0	3	1	12	0	3	0
HISTORIA DEL ARTE	0	17	8	2	0	4	1	12	5	0	0
INGENIERIA CIVIL	0	27	24	5	0	5	2	22	8	16	0
INGENIERIA MECANICA	0	0	0	0	0	0	0	1	0	0	0
INGENIERIA INDUSTRIAL	0	14	29	4	0	21	3	29	22	17	0
INGENIERIA MECANICA Y ELECTRICA	0	11	13	4	0	8	3	18	19	13	0
INGENIERIA ELECTRONICA Y DE COM.	0	16	15	6	0	12	4	25	26	17	0
INGENIERIA BIOMEDICA	0	10	2	3	0	13	1	5	3	5	0
INGENIERIA QUIMICA	0	18	16	2	0	18	1	20	11	15	0
LITERATURA LATINOAMERICANA	0	2	7	1	0	2	0	5	7	2	0
PSICOLOGIA	0	32	34	12	0	41	3	55	26	48	0
RELACIONES INDUSTRIALES	0	13	17	10	0	24	1	36	15	7	0
NUTRICION Y CIENCIA DE LOS ALIMENTOS	0	21	30	12	0	19	2	20	25	28	0
CIENCIAS TEOLOGICAS	0	0	1	1	0	2	0	1	0	0	0
CIENCIAS TEOLOGICAS (SISTEMA ABIERTO)	0	0	0	0	0	0	0	0	0	0	0
ECONOMIA	0	12	13	4	0	10	0	4	8	3	0
INGENIERIA FISICA	0	5	1	1	0	3	1	6	1	5	0
SISTEMAS COMPUTARIZADOS E INFORMATICA	0	32	24	6	0	12	0	39	36	32	0
TOTAL	0	490	545	155	0	342	67	757	568	459	0

IME	ICQ	LET	PSI	NyCA	CR	MAT	ECON	FIS	SIST	DH	TOTAL
0	4	185	132	18	263	10	14	0	0	65	1110
0	0	28	22	1	58	1	0	0	0	4	202
0	2	14	62	0	106	9	3	0	0	4	432
0	1	21	29	2	56	3	4	0	0	18	206
0	0	25	26	0	47	0	6	0	0	6	217
0	0	1	7	0	6	1	0	0	0	0	32
0	0	2	5	0	5	0	0	0	0	0	25
0	7	85	69	6	133	7	6	0	0	19	566
0	4	72	49	5	89	1	23	0	0	19	412
0	1	120	90	3	204	2	7	0	0	23	705
0	13	16	53	2	127	6	1	0	0	12	440
0	0	6	21	0	37	6	1	0	0	4	138
0	1	8	7	0	10	0	0	0	0	1	45
0	1	6	13	0	24	1	0	0	0	2	81
0	0	4	13	4	16	0	0	0	0	1	87
0	1	24	23	4	45	13	3	0	0	6	228
0	0	0	0	0	0	0	0	0	0	0	1
0	5	39	55	5	81	5	3	0	0	10	342
0	2	16	26	0	40	4	1	0	0	6	184
0	4	19	37	0	56	4	4	0	0	7	252
0	2	11	17	0	26	4	0	0	0	2	104
0	2	12	42	0	47	1	1	0	0	5	211
0	0	0	10	0	10	0	0	0	0	0	46
0	19	101	32	2	206	2	8	0	0	32	653
0	0	72	48	3	92	5	6	0	0	25	374
0	12	28	31	0	87	5	3	0	0	3	326
0	0	0	1	0	3	0	0	0	0	0	9
0	0	0	0	0	36	0	0	0	0	0	36
0	1	11	15	0	19	2	1	0	0	2	105
0	2	4	4	0	8	3	0	0	0	2	46
0	4	56	63	6	129	6	10	0	0	18	473
0	88	986	1002	61	2066	101	105	0	0	296	8088

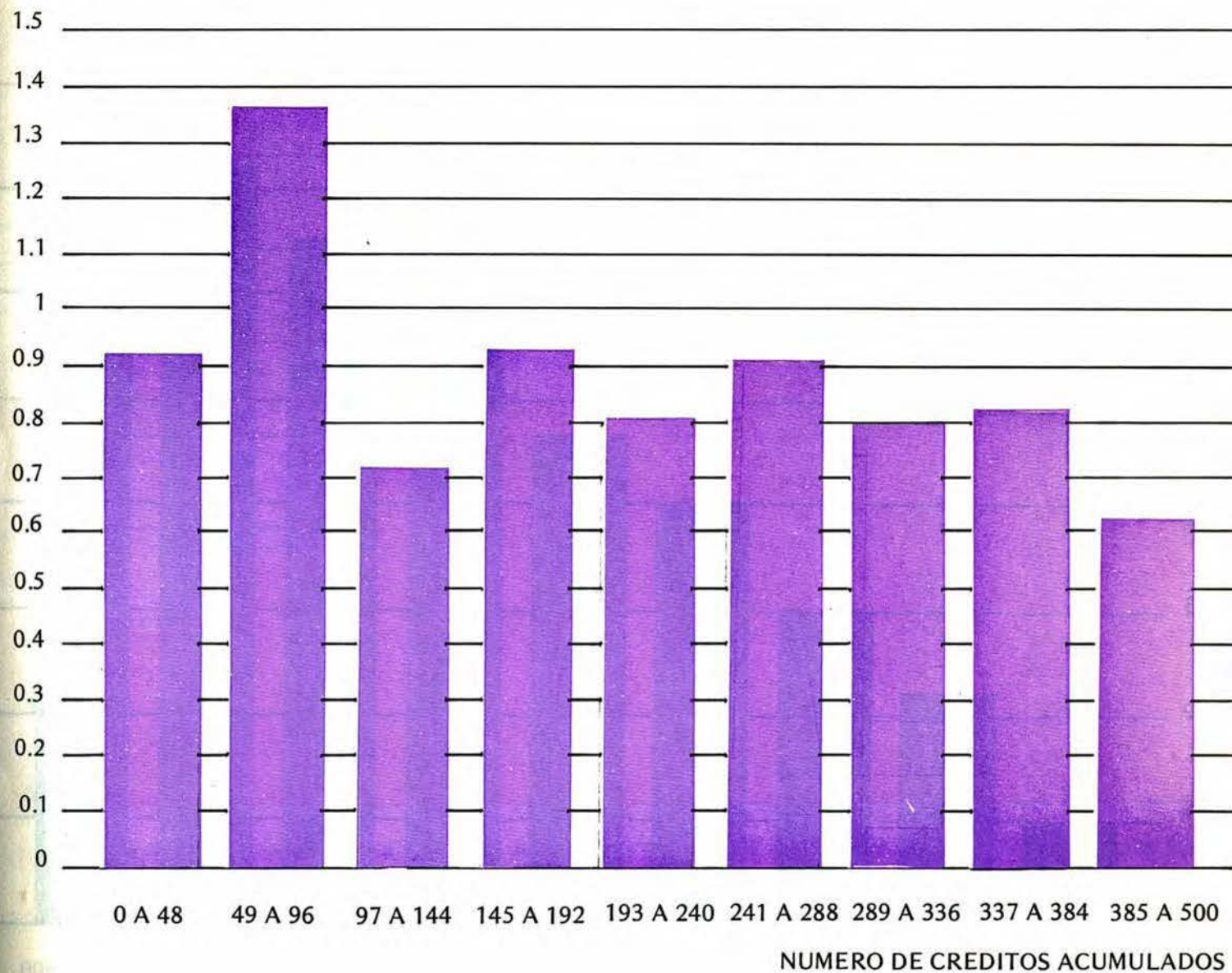
**DISTRIBUCION DE PUNTAJES DE CALIDAD  
LICENCIATURA – PRIMAVERA**

MILES DE ALUMNOS



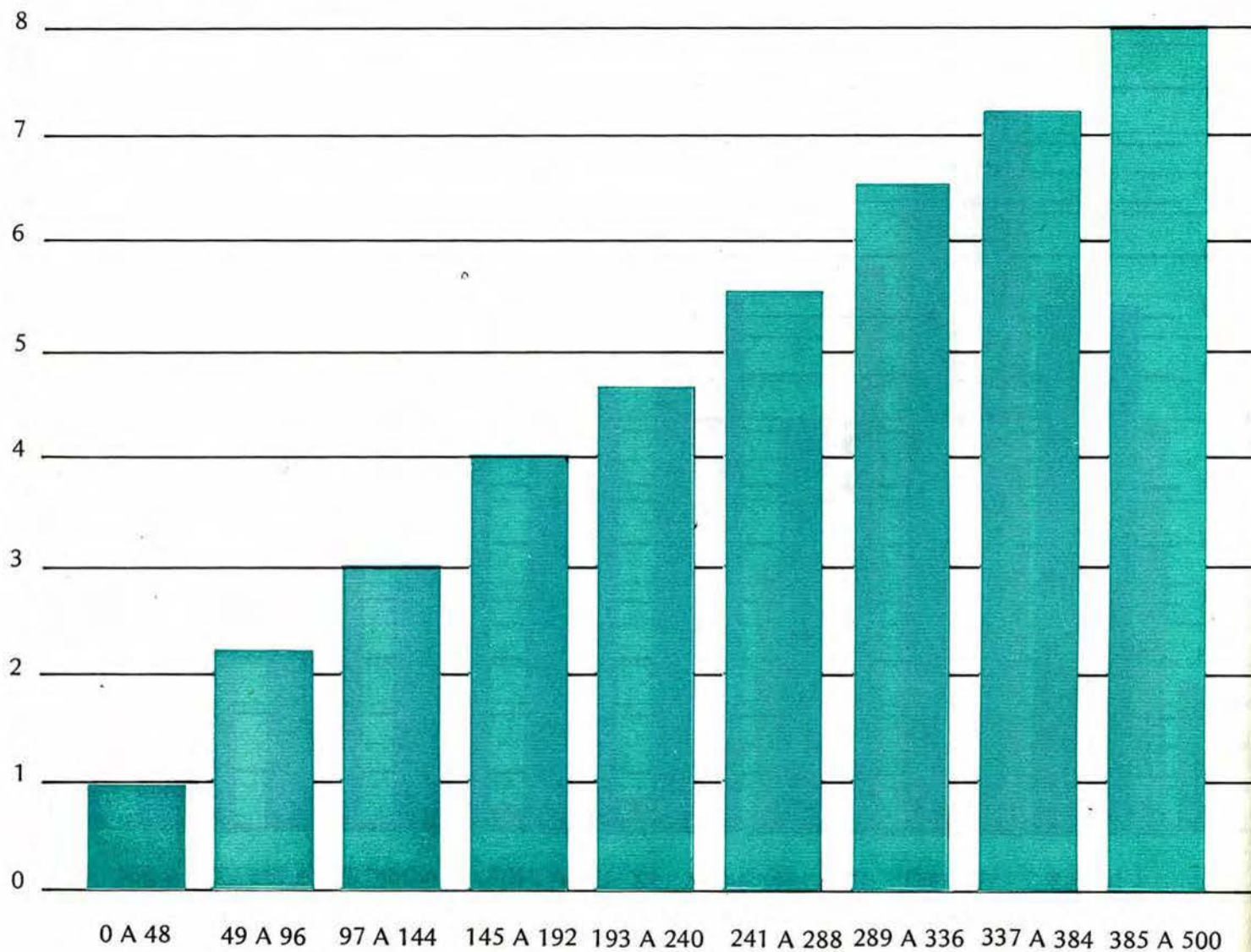
# DENSIDAD DE CREDITOS ACUMULADOS EN PRIMAVERA POR ALUMNOS DE LICENCIATURA

MILES DE ALUMNOS



# DISTRIBUCION DE CREDITOS ACUMULADOS EN PRIMAVERA POR ALUMNOS DE LICENCIATURA

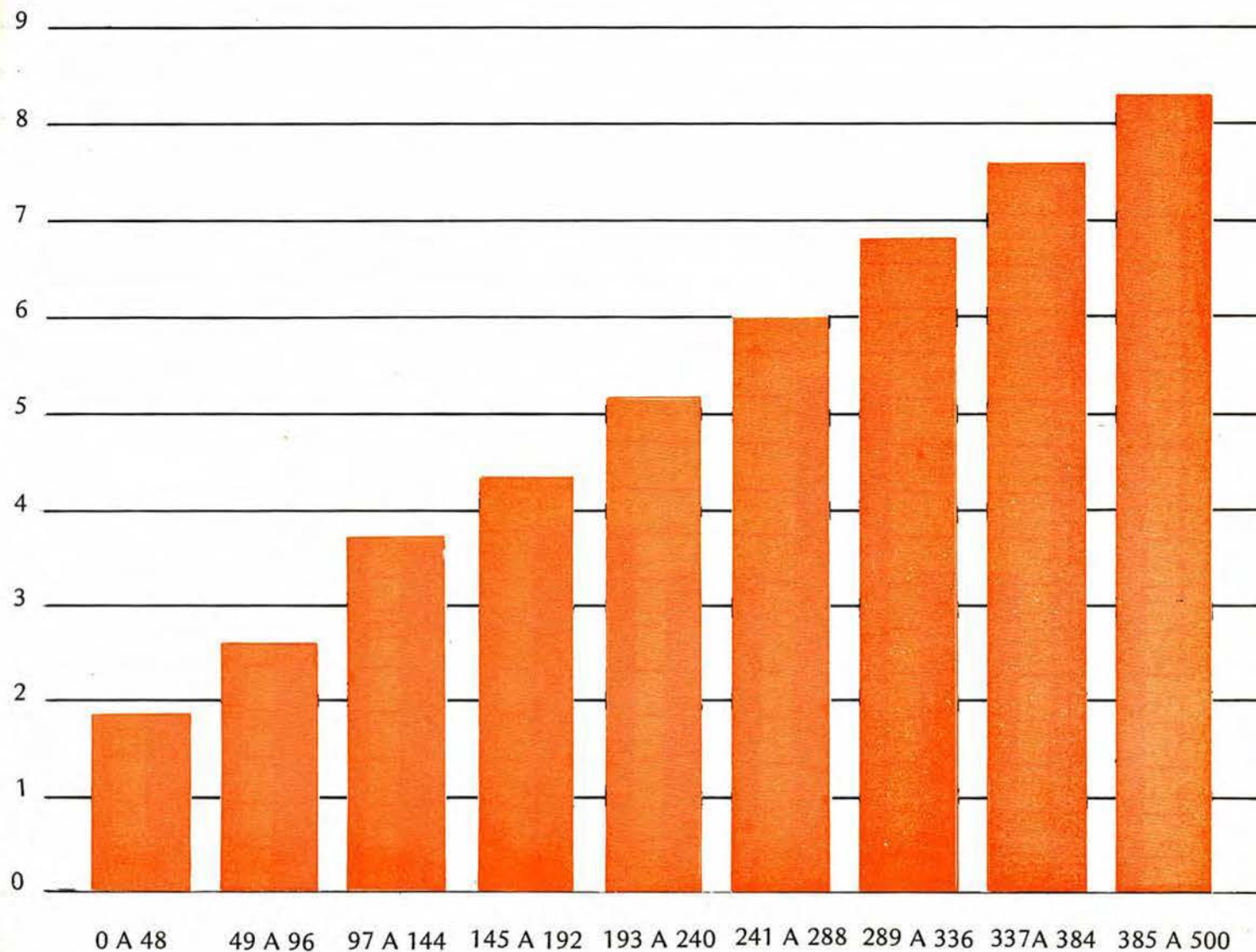
MILES DE ALUMNOS



NUMERO DE CREDITOS ACUMULADOS

# DISTRIBUCION DE CREDITOS ACUMULADOS EN OTOÑO POR ALUMNOS DE LICENCIATURA

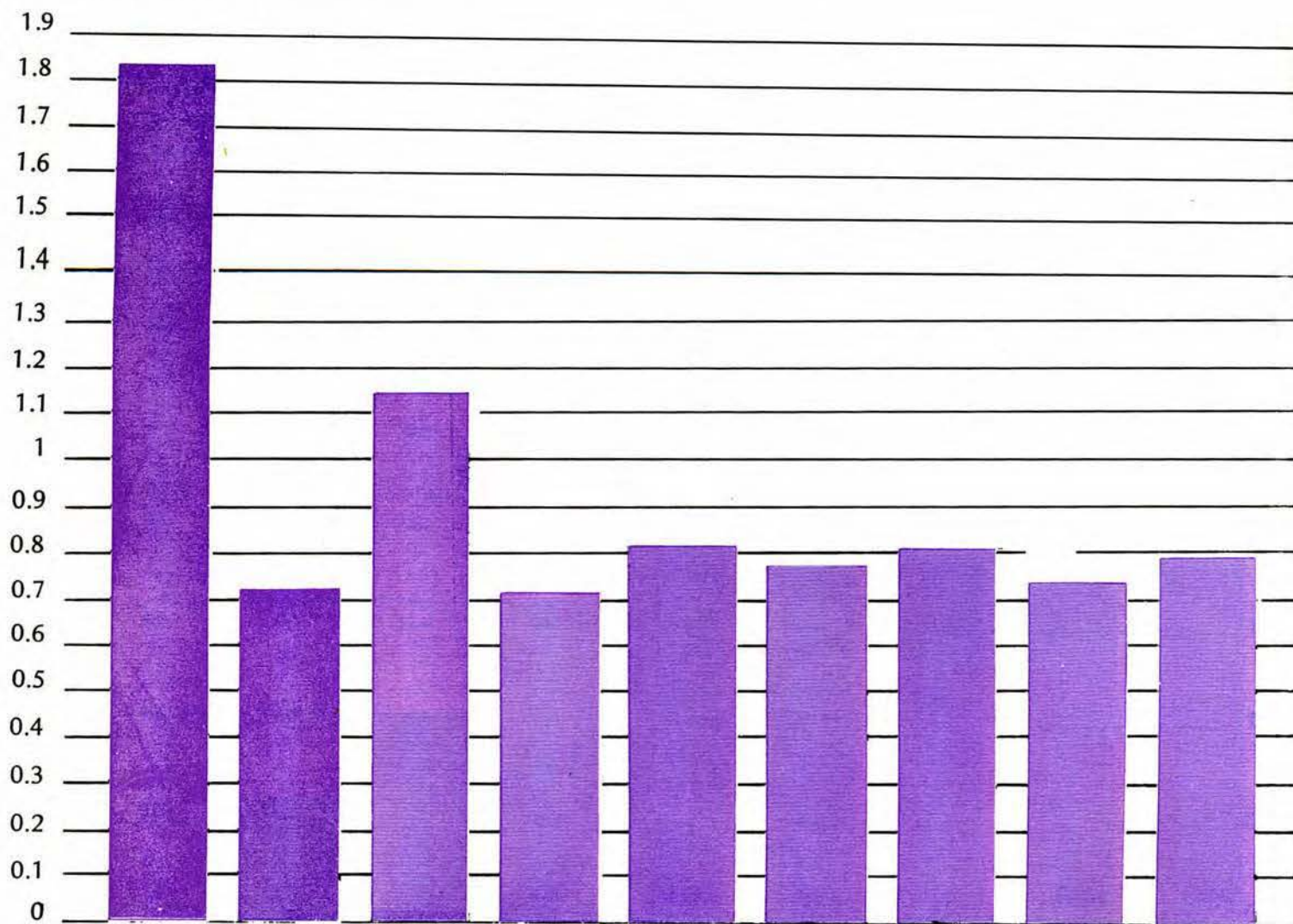
MILES DE ALUMNOS



NUMERO DE CREDITOS ACUMULADOS

# DENSIDAD DE CREDITOS ACUMULADOS EN OTOÑO POR ALUMNOS DE LICENCIATURA

MILES DE ALUMNOS



NUMERO DE CREDITOS ACUMULADOS

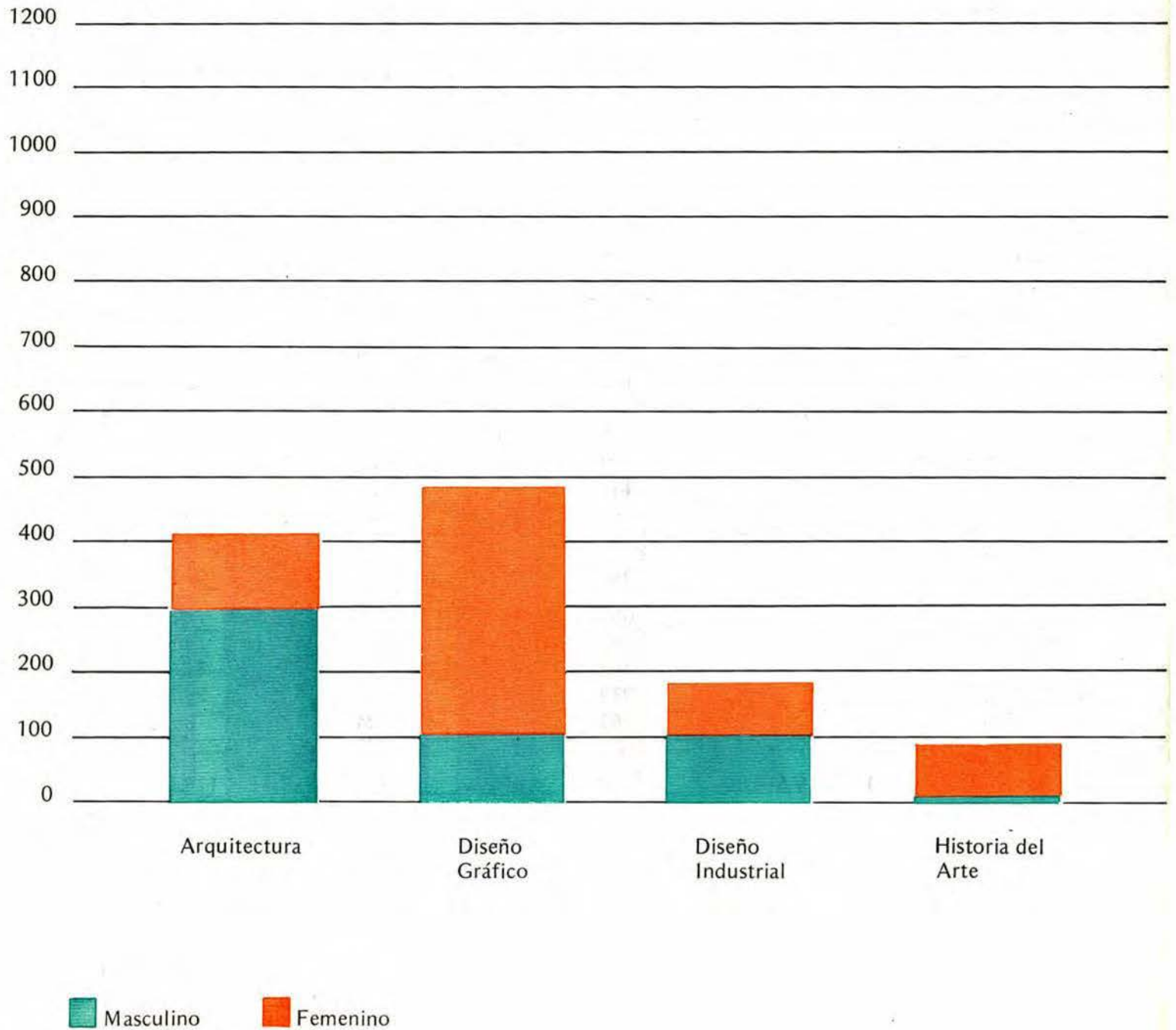


**POBLACION DE LICENCIATURA POR SEXO**

LICENCIATURA	PRIMAVERA		VERANO		OTOÑO	
	MASC.	FEM.	MASC.	FEM.	MASC.	FEM.
ARQUITECTURA	302	112	148	49	303	118
HISTORIA DEL ARTE	11	77	3	19	10	78
DISEÑO GRAFICO	116	360	20	101	117	399
DISEÑO INDUSTRIAL	109	69	17	17	127	66
<b>TOTAL DIVISION ARTE</b>	<b>538</b>	<b>618</b>	<b>188</b>	<b>186</b>	<b>557</b>	<b>661</b>
INGENIERIA FISICA	37	11	6	3	34	11
INGENIERIA CIVIL	240	9	112	6	246	9
INGENIERIA QUIMICA	190	65	70	18	188	65
INGENIERIA BIOMEDICA	66	51	23	16	64	65
INGENIERIA ELECTRONICA	261	34	70	10	269	32
INGENIERIA INDUSTRIAL	333	36	116	9	376	35
INGENIERIA MECANICA	3	0	0	0	1	0
INGENIERIA MECANICA Y ELECTRICA	204	6	61	1	215	7
NUTRICION	34	252	12	44	42	279
SISTEMAS	331	226	77	52	374	239
<b>TOTAL DIVISION CIENCIAS E INGENIERIA</b>	<b>1699</b>	<b>690</b>	<b>547</b>	<b>159</b>	<b>1809</b>	<b>742</b>
COMUNICACION	206	349	39	91	218	392
CIENCIAS POLITICAS	120	75	39	16	123	69
RELACIONES INTERNACIONALES	70	156	8	27	82	219
SOCIOLOGIA	6	36	3	8	6	19
SOCIOLOGIA ABIERTA	24	26	9	14	20	30
DERECHO	445	234	120	59	463	218
PSICOLOGIA	61	370	23	148	61	391
<b>TOTAL DIVISION CIENCIAS DEL HOMBRE</b>	<b>932</b>	<b>1246</b>	<b>241</b>	<b>363</b>	<b>973</b>	<b>1338</b>
ADMINISTRACION	667	375	224	135	722	377
ADMINISTRACION HOTELERA	48	110	17	53	54	120
RELACIONES INDUSTRIALES	105	232	26	73	111	229
CONTADURIA	233	118	97	53	236	114
ECONOMIA	67	36	24	12	60	37
<b>TOTAL DIVISION ECONOMICO-ADMINISTRATIVA</b>	<b>1120</b>	<b>871</b>	<b>388</b>	<b>326</b>	<b>1183</b>	<b>877</b>
CIENCIAS TEOLOGICAS	17	23	0	0	8	20
CIENCIAS TEOLOGICAS ABIERTA	6	20	0	0	21	37
FILOSOFIA	14	20	2	5	16	17
HISTORIA	10	51	2	12	4	52
LITERATURA	13	32	2	10	10	32
<b>TOTAL DIVISION HUMANIDADES</b>	<b>60</b>	<b>146</b>	<b>6</b>	<b>27</b>	<b>59</b>	<b>158</b>
<b>TOTAL LICENCIATURA</b>	<b>4349</b>	<b>3571</b>	<b>1370</b>	<b>1061</b>	<b>4581</b>	<b>3776</b>

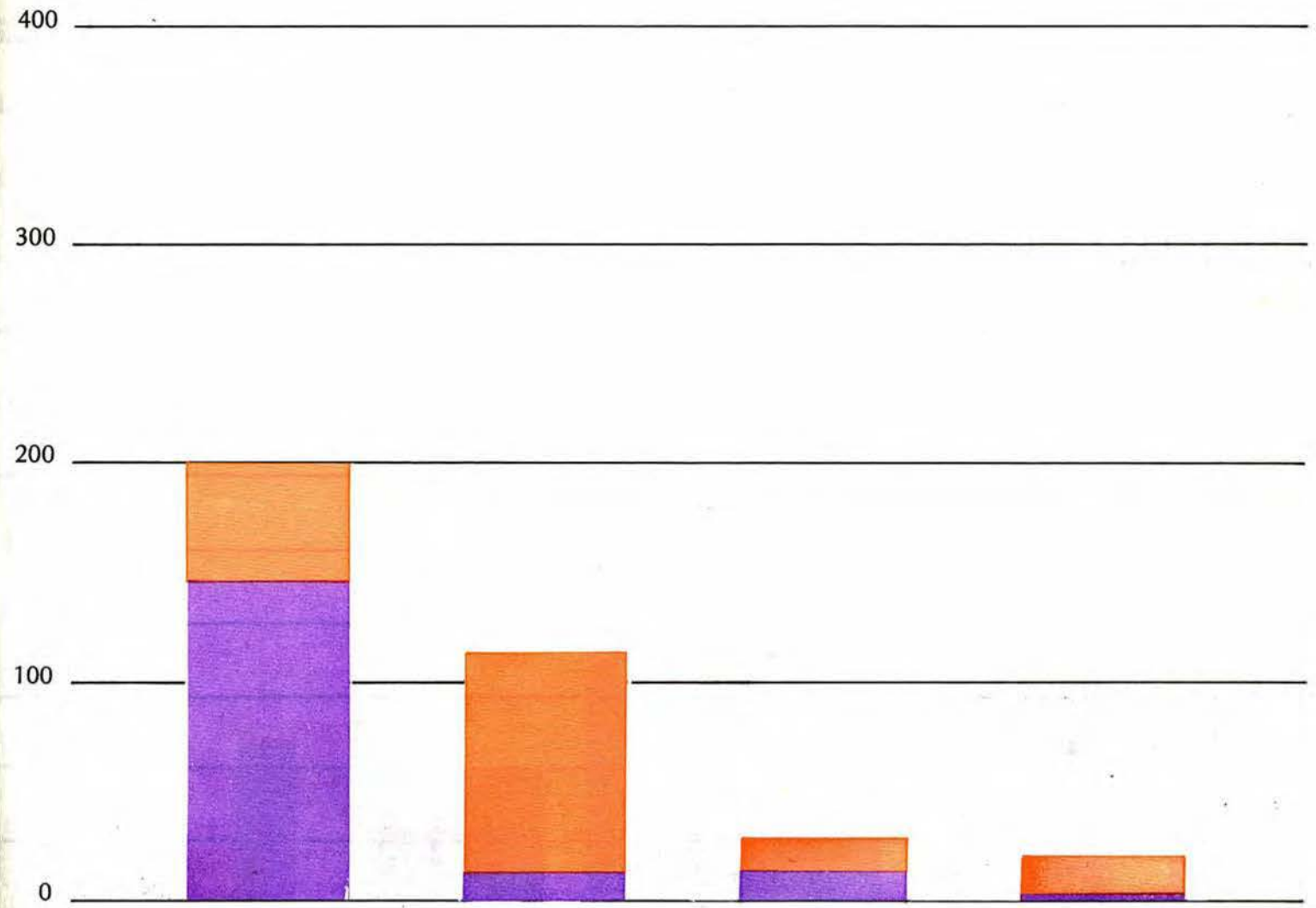
**POBLACION LICENCIATURA POR SEXO PRIMAVERA**  
**DIVISION DE ARTE**

NUMERO  
DE ALUMNOS



**POBLACION DE LICENCIATURA POR SEXO VERANO  
DIVISION DE ARTE**

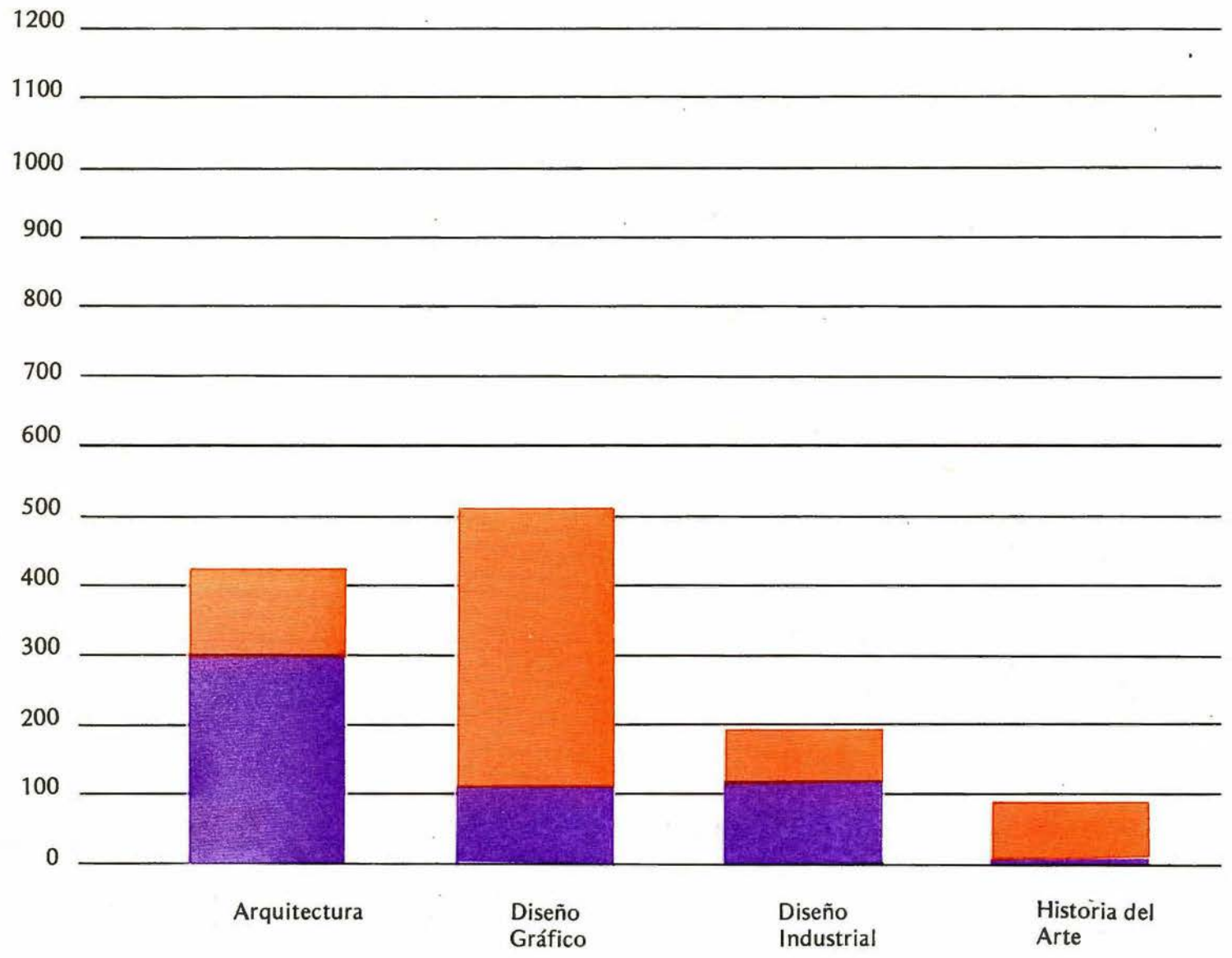
NUMERO  
DE ALUMNOS



Masculino Femenino

**POBLACION LICENCIATURA POR SEXO OTOÑO**  
**DIVISION DE ARTE**

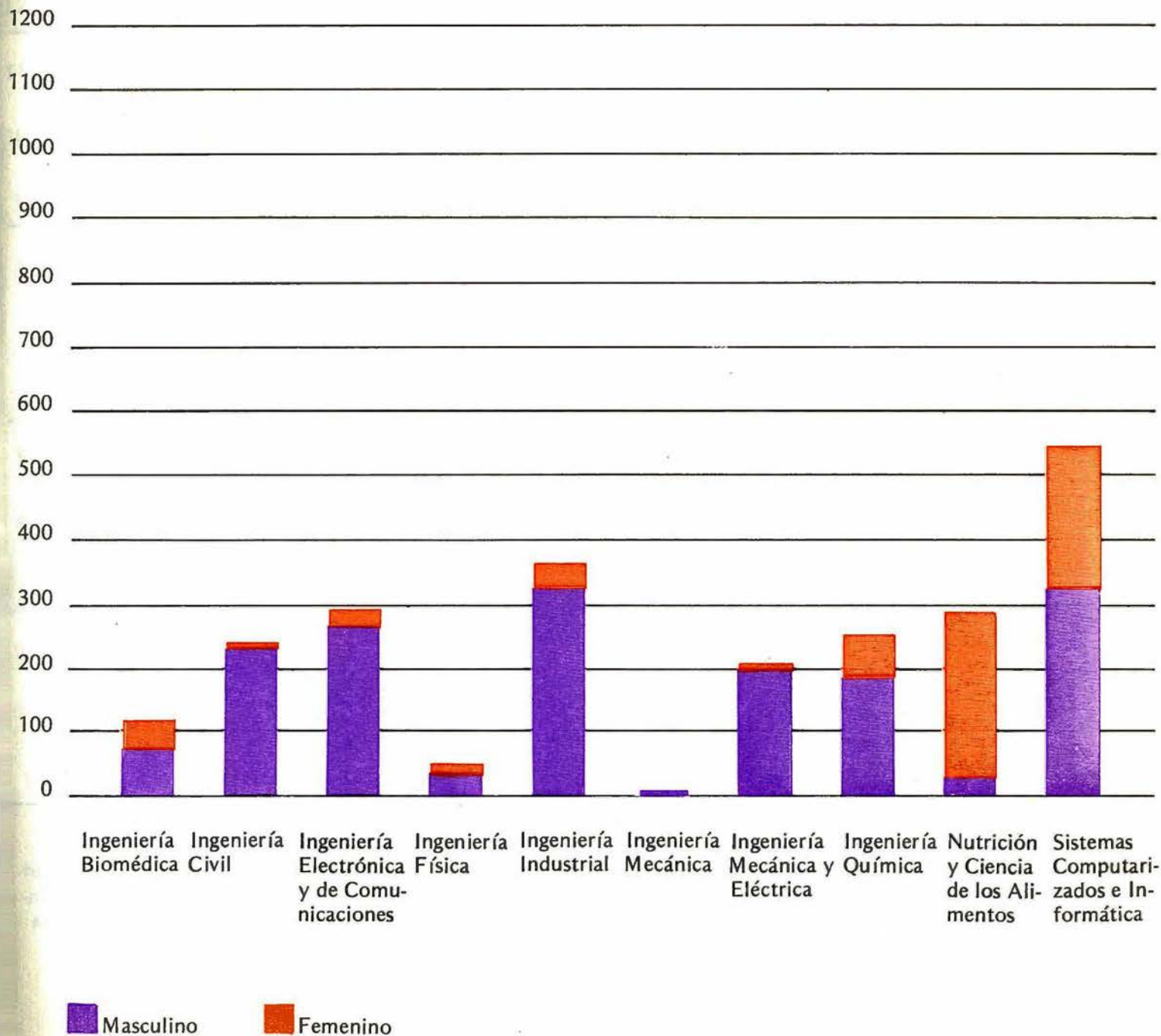
NUMERO  
DE ALUMNOS



 Masculino       Femenino

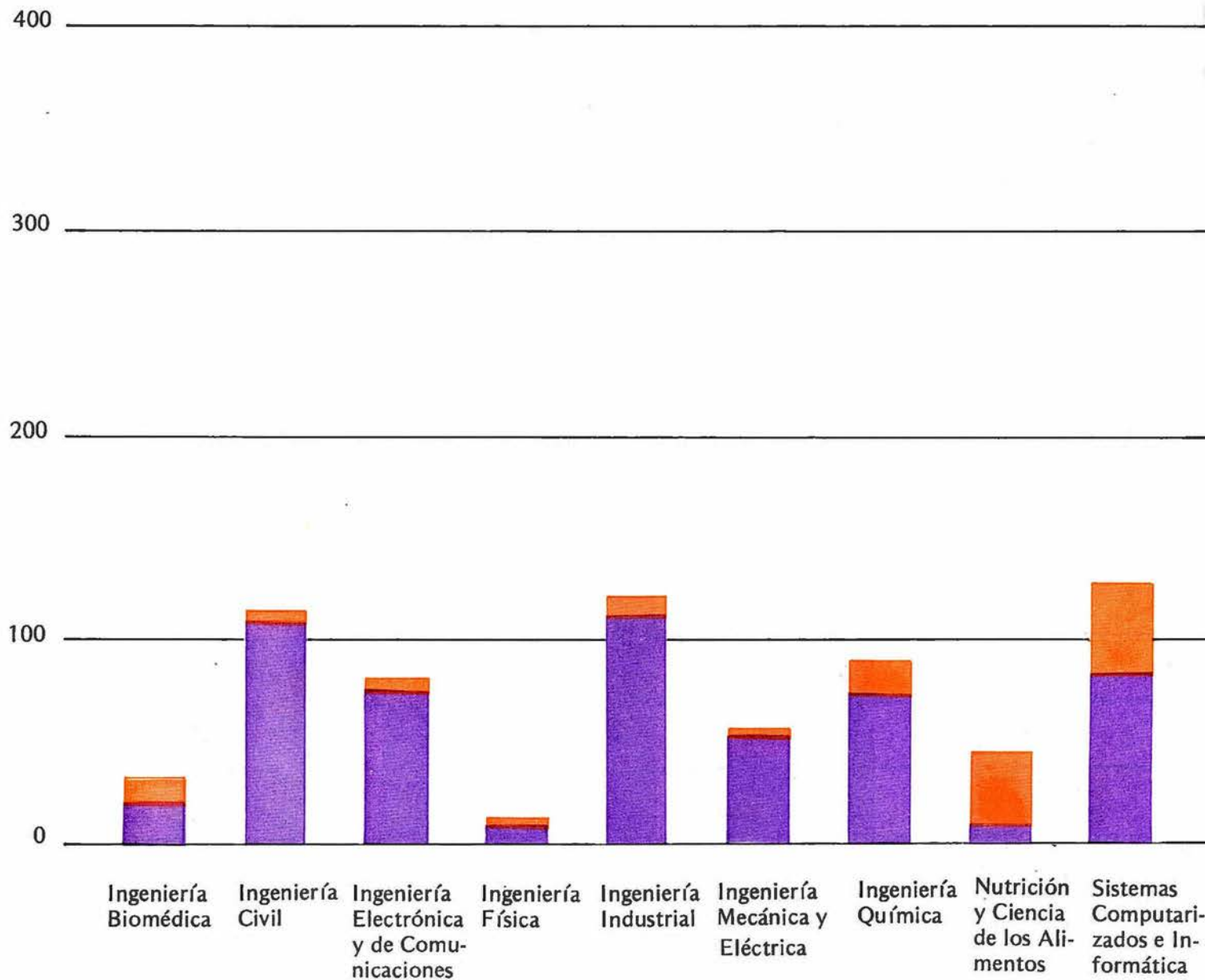
**POBLACION DE LICENCIATURA POR SEXO PRIMAVERA  
DIVISION DE CIENCIAS E INGENIERIA**

NUMERO  
DE ALUMNOS



**POBLACION DE LICENCIATURA POR SEXO VERANO**  
**DIVISION DE CIENCIAS E INGENIERIA**

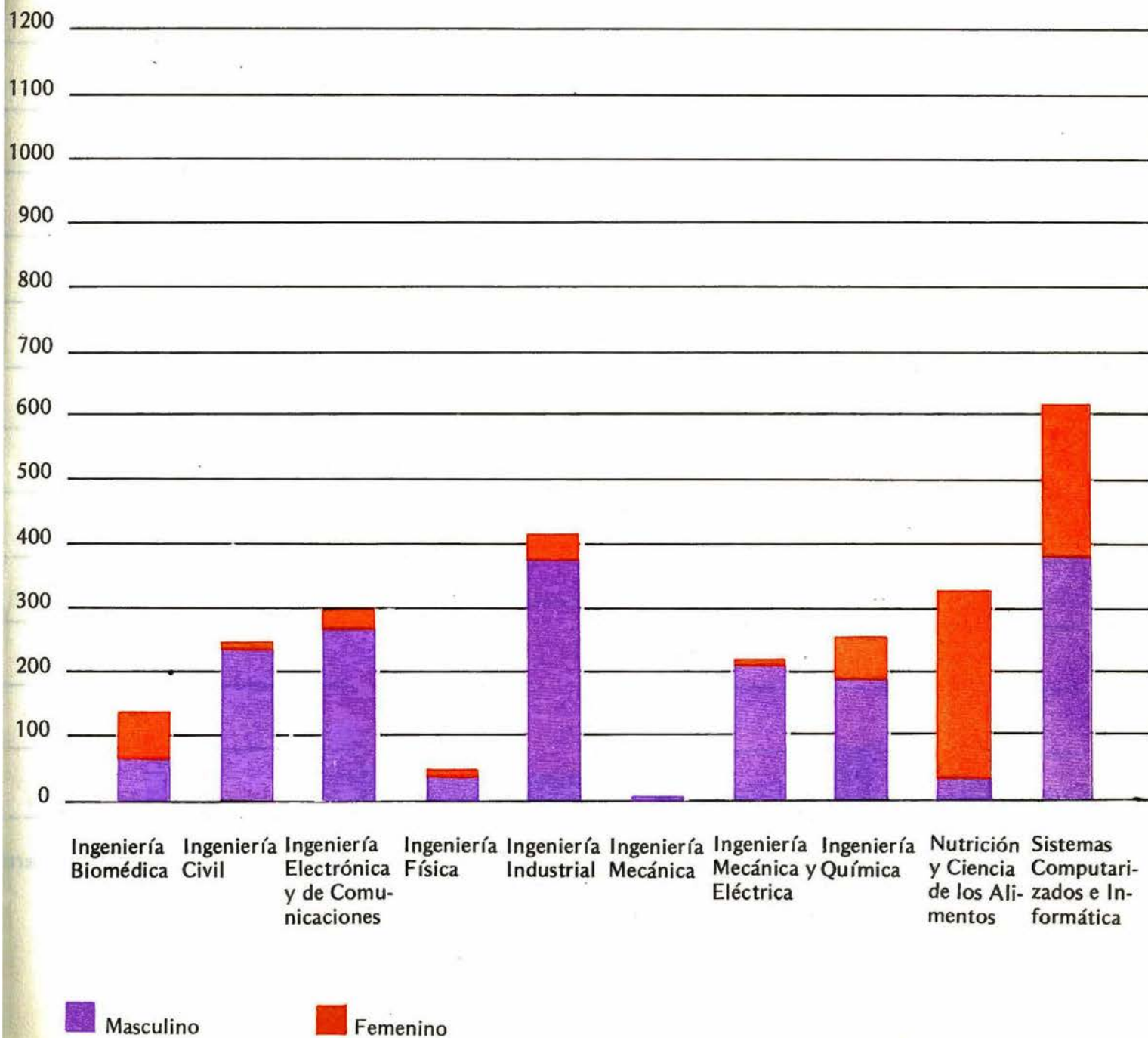
NUMERO  
DE ALUMNOS



Masculino Femenino

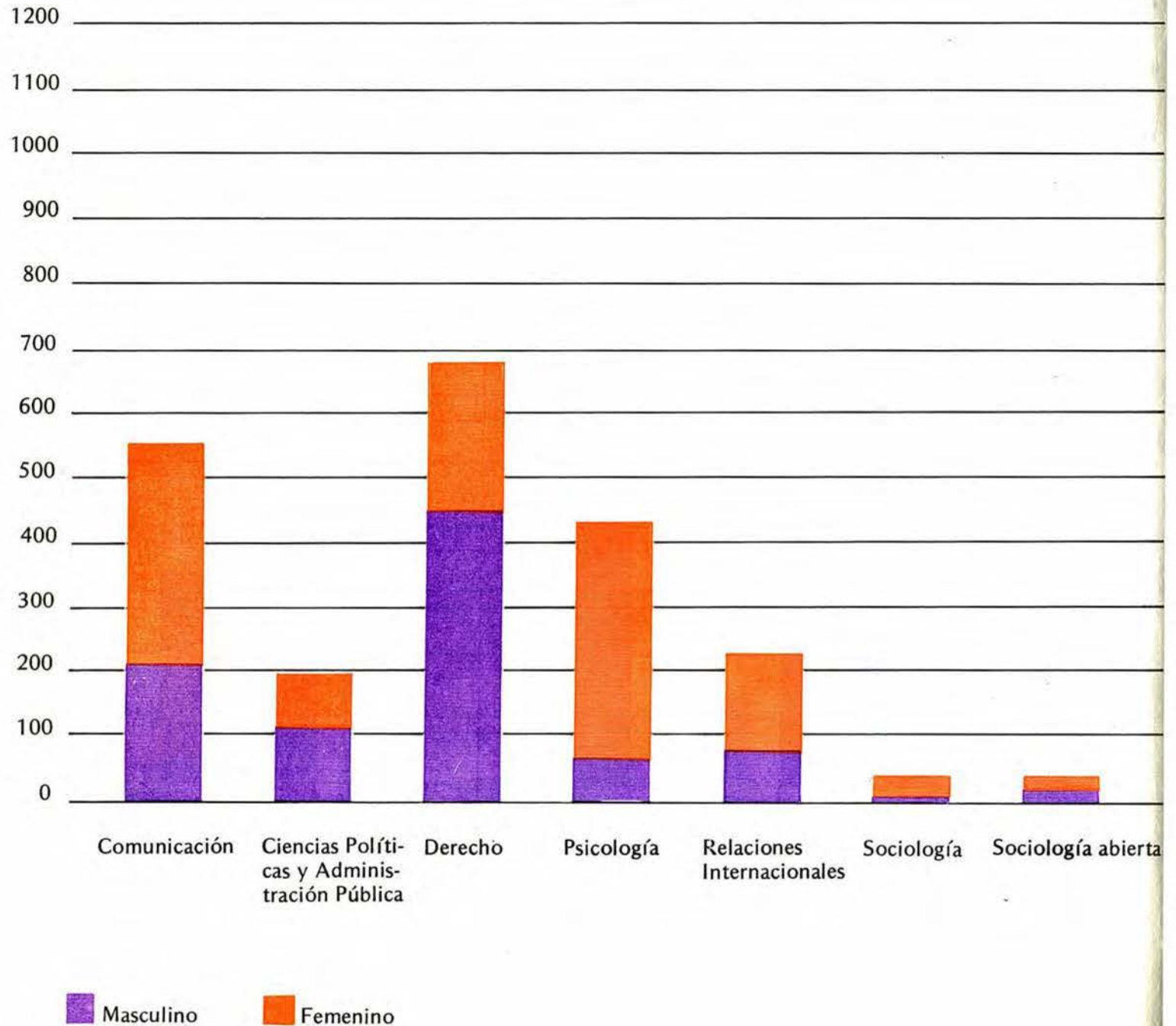
**POBLACION DE LICENCIATURA POR SEXO – OTOÑO**  
**DIVISION DE CIENCIAS E INGENIERIA**

NUMERO DE ALUMNOS



**POBLACION DE LICENCIATURA POR SEXO PRIMAVERA**  
**DIVISION DE CIENCIAS DEL HOMBRE**

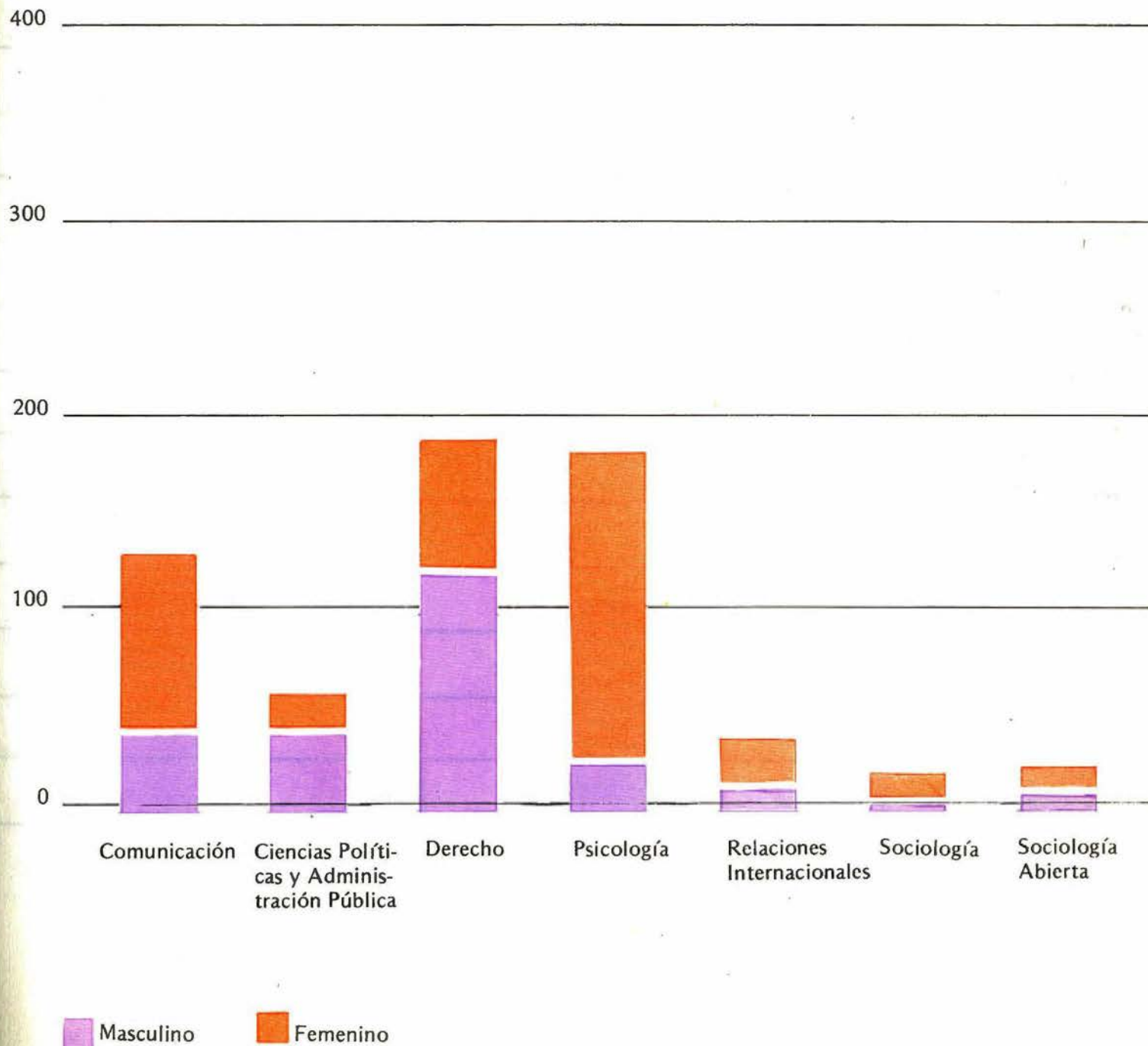
NUMERO  
DE ALUMNOS





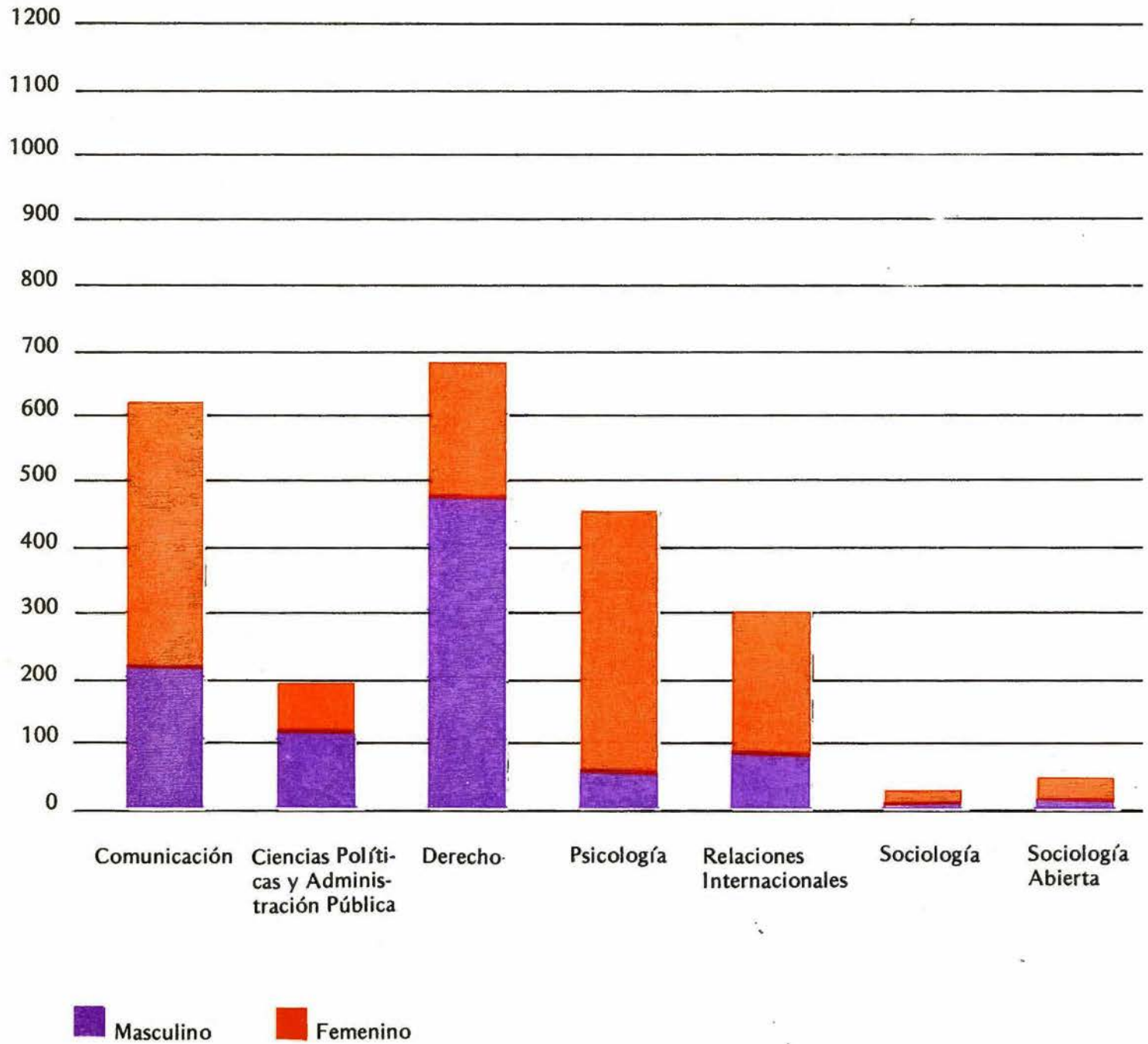
**POBLACION DE LICENCIATURA POR SEXO VERANO**  
**DIVISION DE CIENCIAS DEL HOMBRE**

NUMERO  
DE ALUMNOS



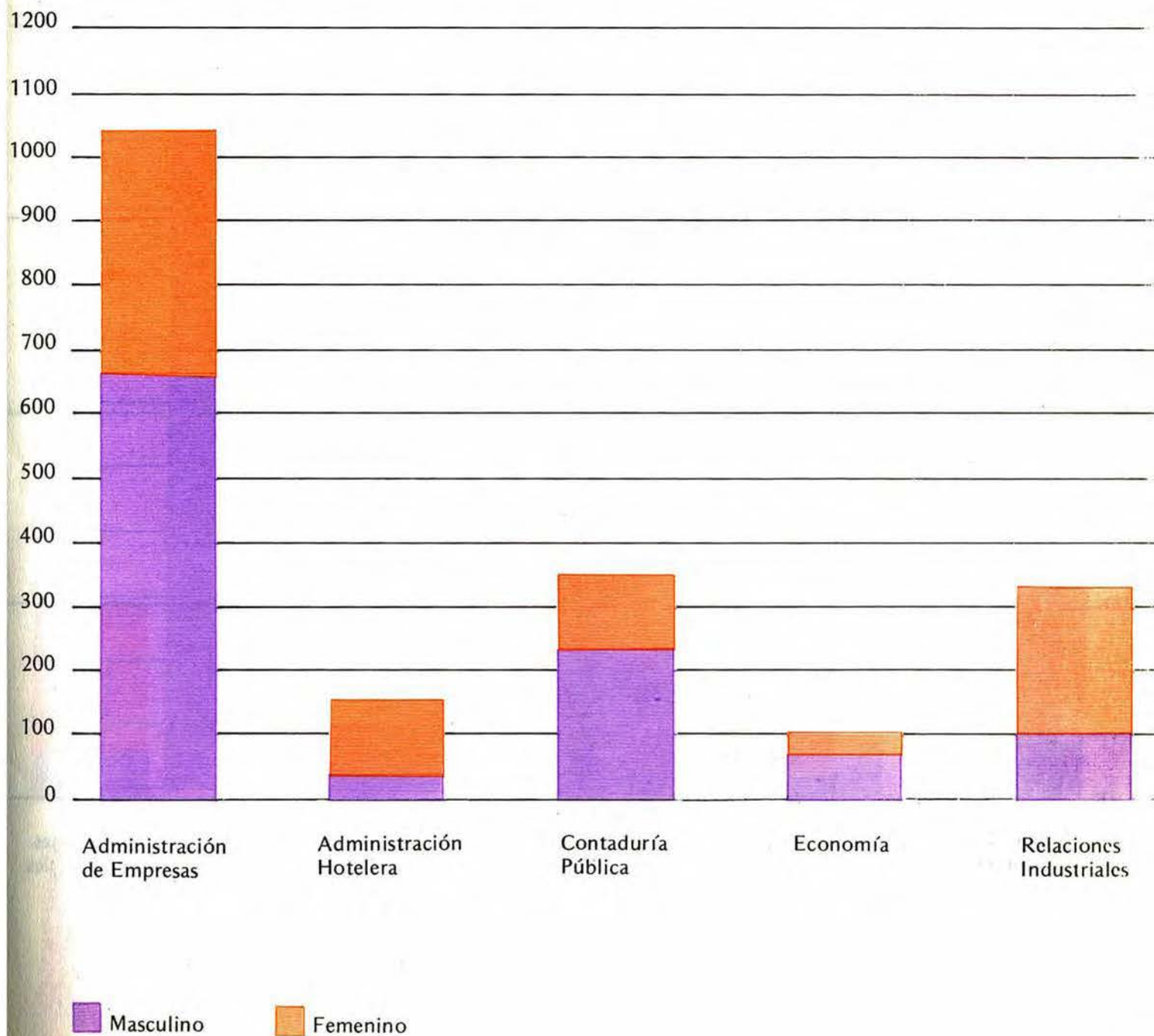
**POBLACION DE LICENCIATURA POR SEXO OTOÑO**  
**DIVISION DE CIENCIAS DEL HOMBRE**

NUMERO  
DE ALUMNOS



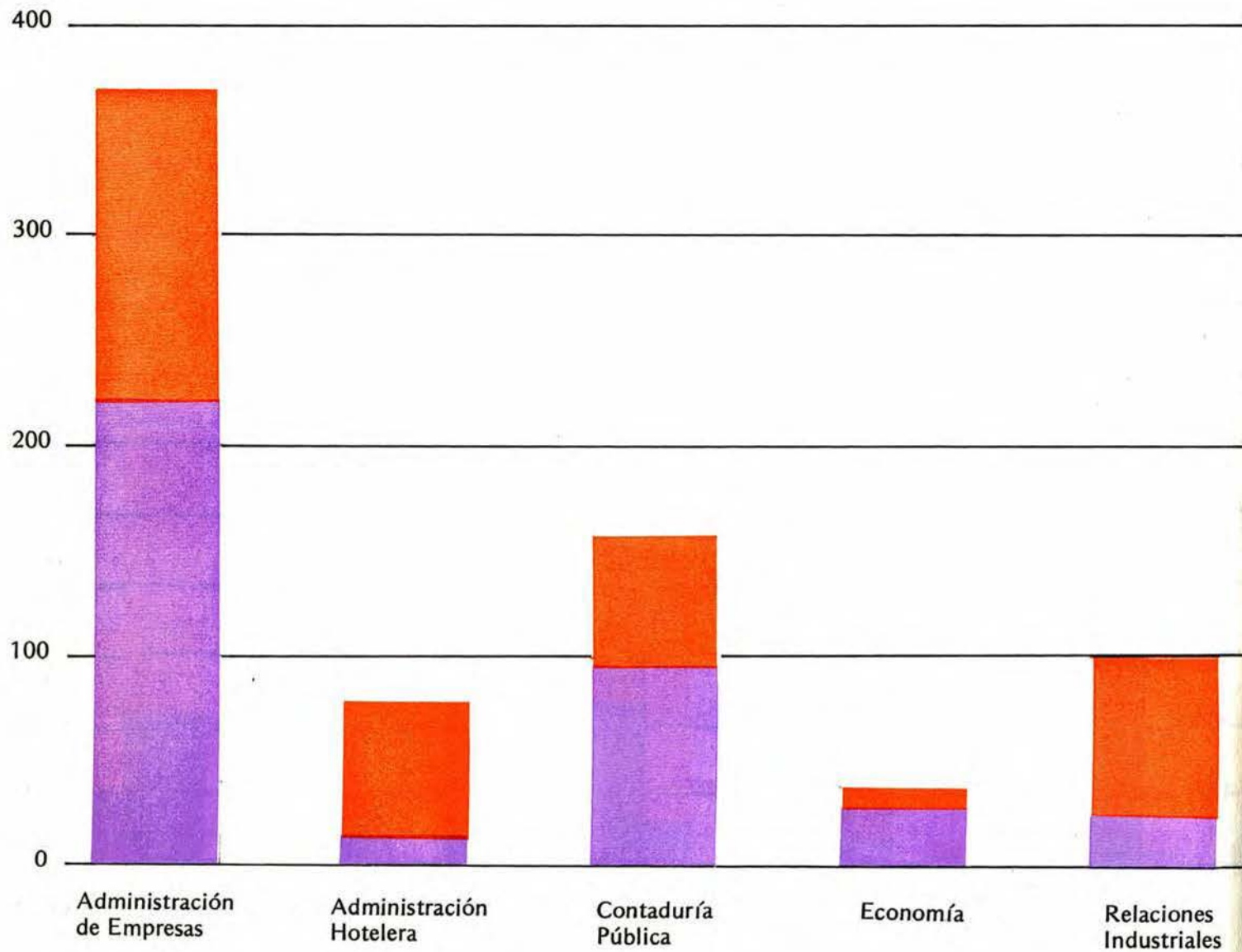
**POBLACION LICENCIATURA POR SEXO PRIMAVERA**  
**DIVISION CIENCIAS ECONOMICO-ADMINISTRATIVAS**

NUMERO  
DE ALUMNOS



**POBLACION LICENCIATURA POR SEXO VERANO**  
**DIVISION CIENCIAS ECONOMICO-ADMINISTRATIVAS**

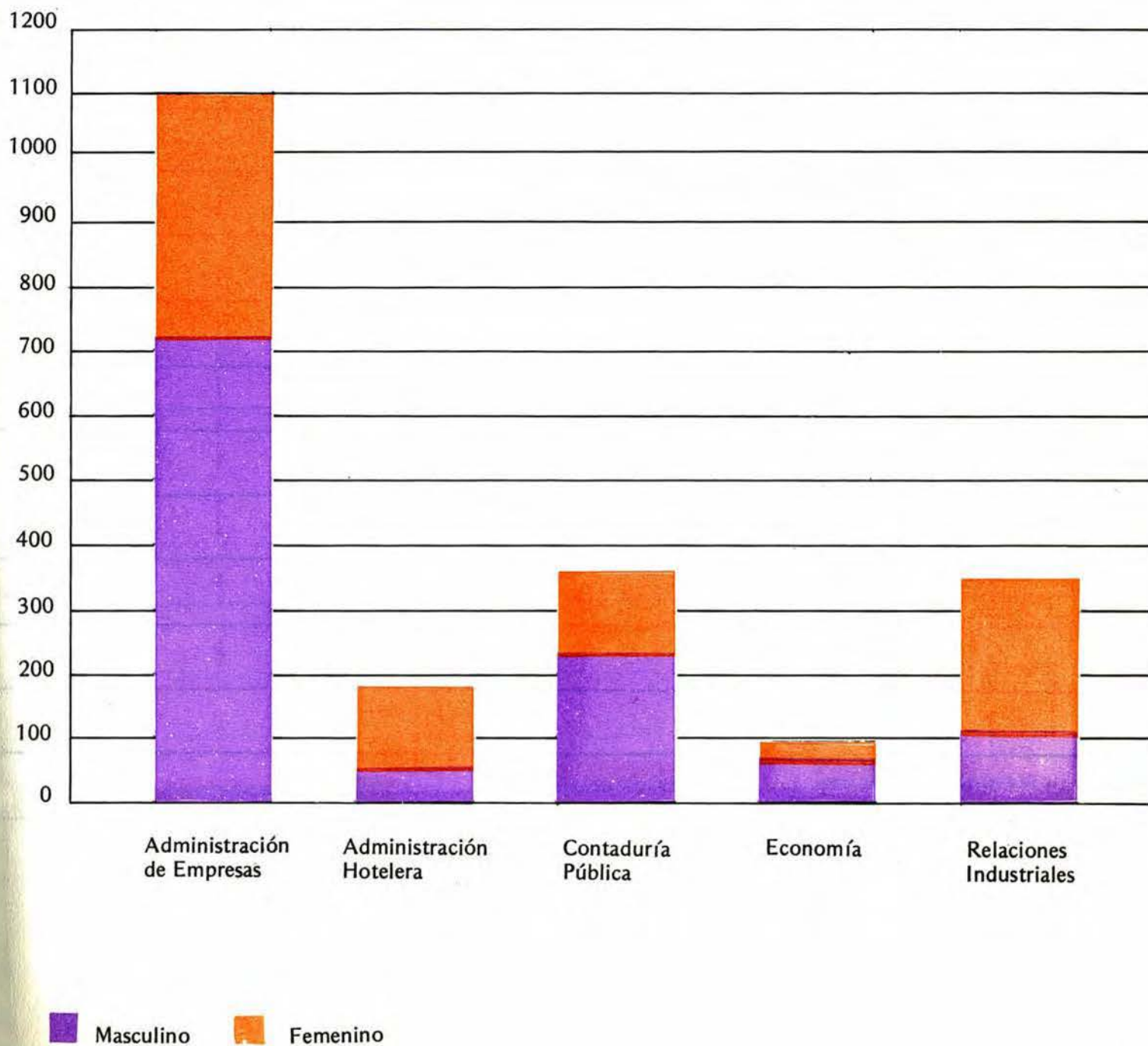
NUMERO  
DE ALUMNOS



Masculino Femenino

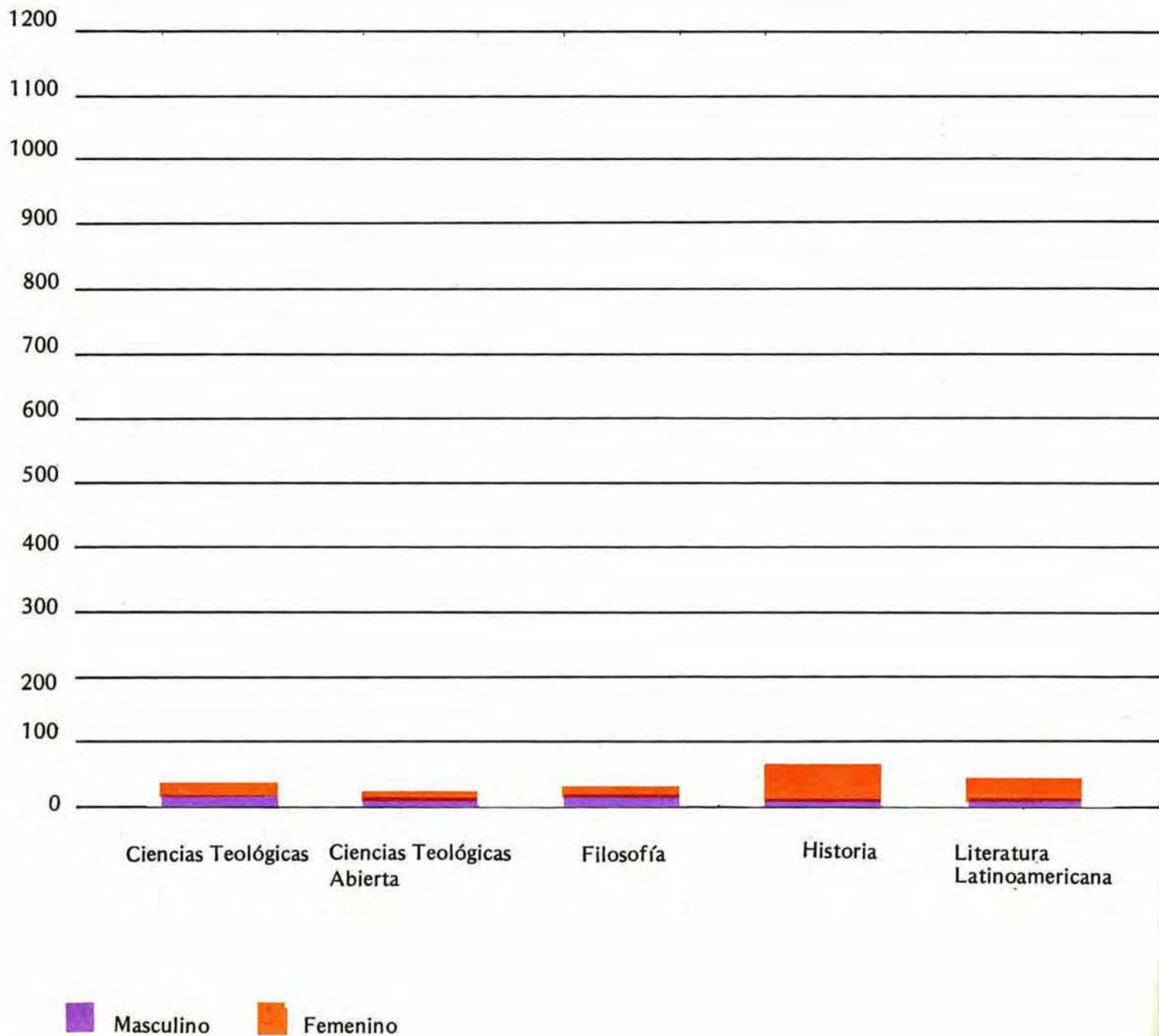
**POBLACION LICENCIATURA POR SEXO OTOÑO**  
**DIVISION CIENCIAS ECONOMICO-ADMINISTRATIVAS**

NUMERO  
DE ALUMNOS



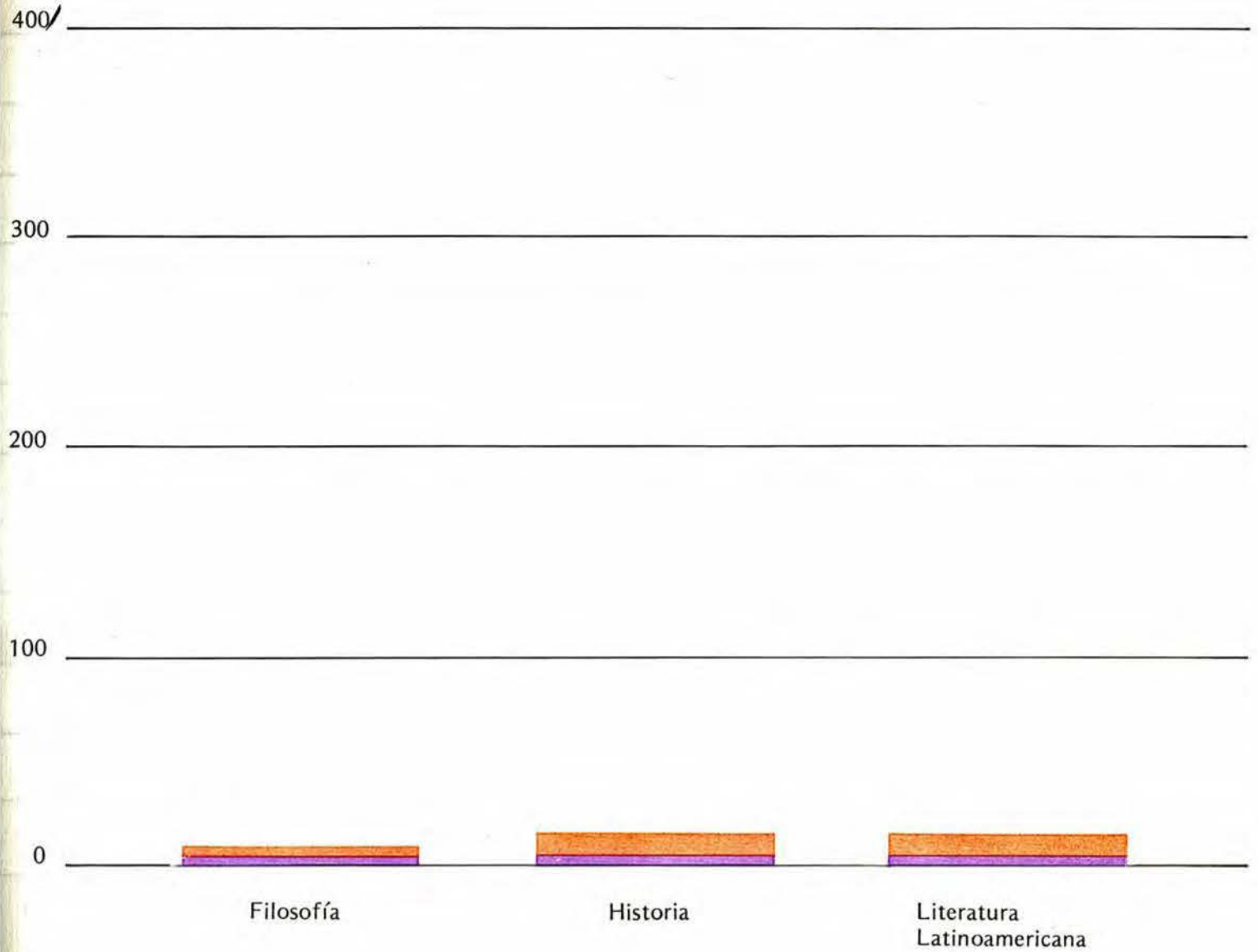
**POBLACION DE LICENCIATURA POR SEXO PRIMAVERA  
DIVISION HUMANIDADES**

NUMERO  
DE ALUMNOS



**POBLACION LICENCIATURA POR SEXO VERANO**  
**DIVISION HUMANIDADES**

NUMERO DE  
ALUMNOS

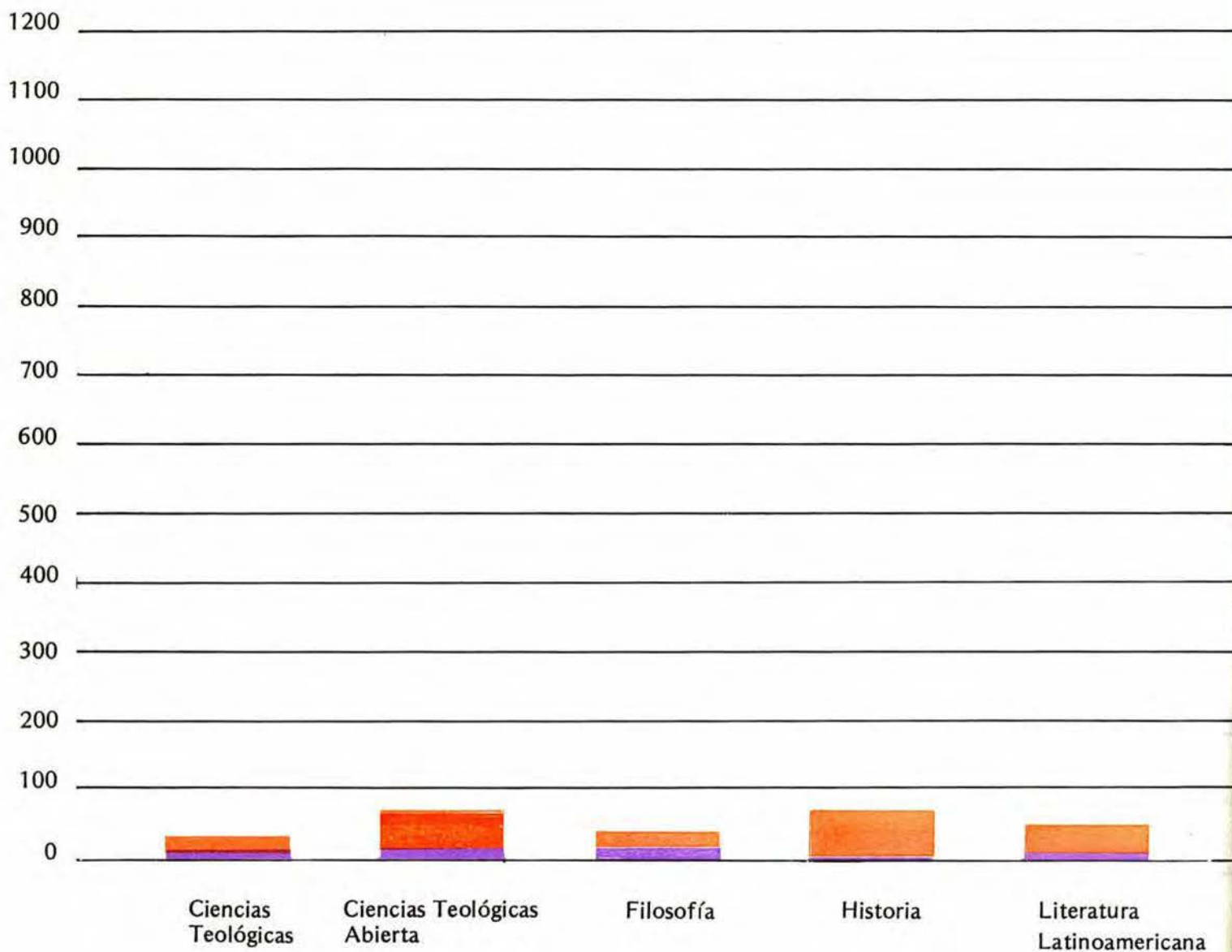


Masculino

Femenino

**POBLACION DE LICENCIATURA POR SEXO OTOÑO**  
**DIVISION HUMANIDADES**

NUMERO DE  
ALUMNOS



Masculino Femenino

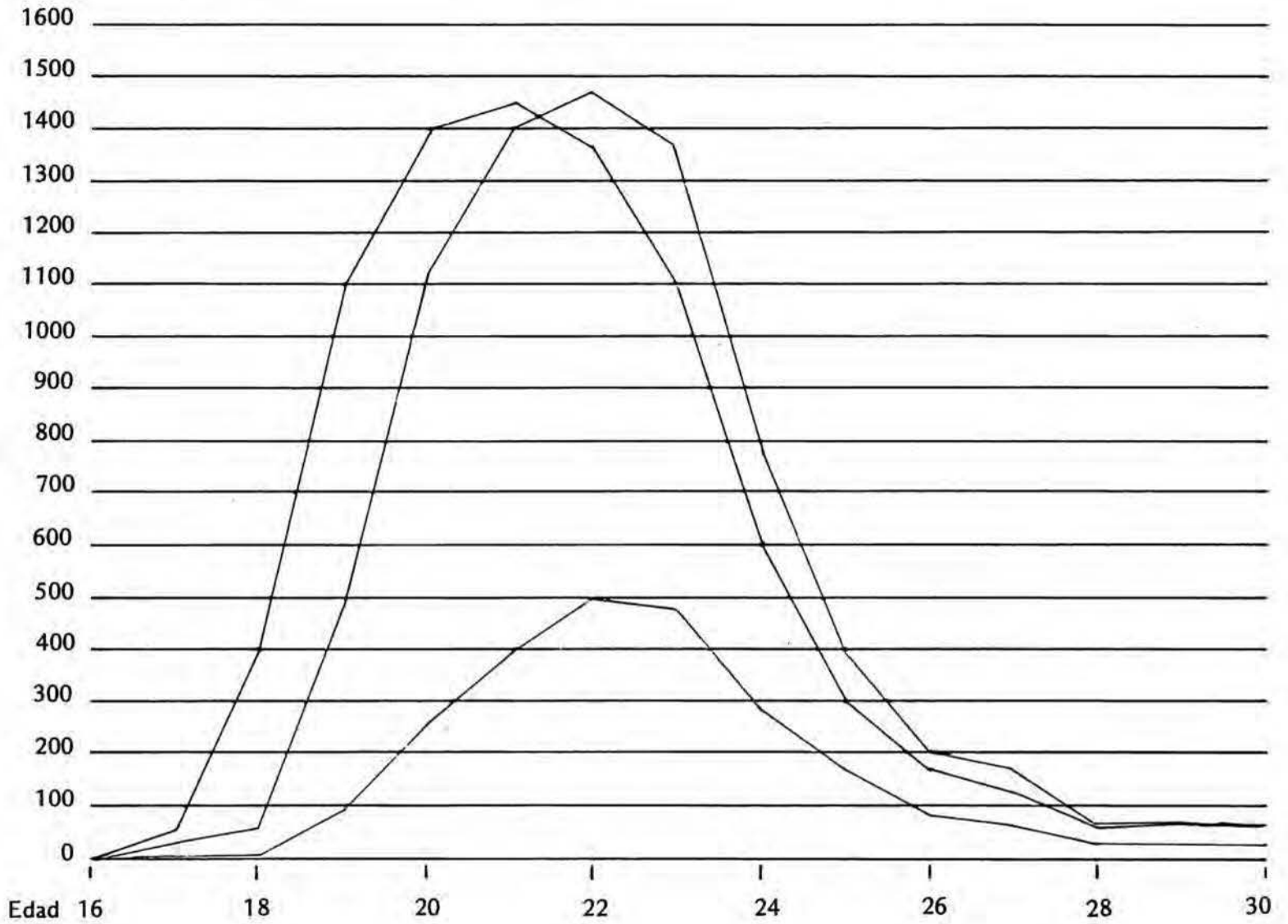


## EDAD DE LOS ALUMNOS DE LICENCIATURA

EDAD	PRIMAVERA	VERANO	OTOÑO
16	1	0	3
17	4	1	38
18	52	9	419
19	523	93	1082
20	1150	252	1382
21	1407	402	1444
22	1465	510	1348
23	1366	483	1088
24	765	262	572
25	410	155	319
26	215	76	173
27	146	58	111
28	71	20	60
29	58	23	53
30	48	17	36
31 – 40	177	57	159
41 – 50	62	13	70
<b>TOTAL</b>	<b>7920</b>	<b>2431</b>	<b>8357</b>

# POBLACION ESTUDIANTIL DE LICENCIATURA

NUMERO DE ALUMNOS



Primavera Verano Otoño

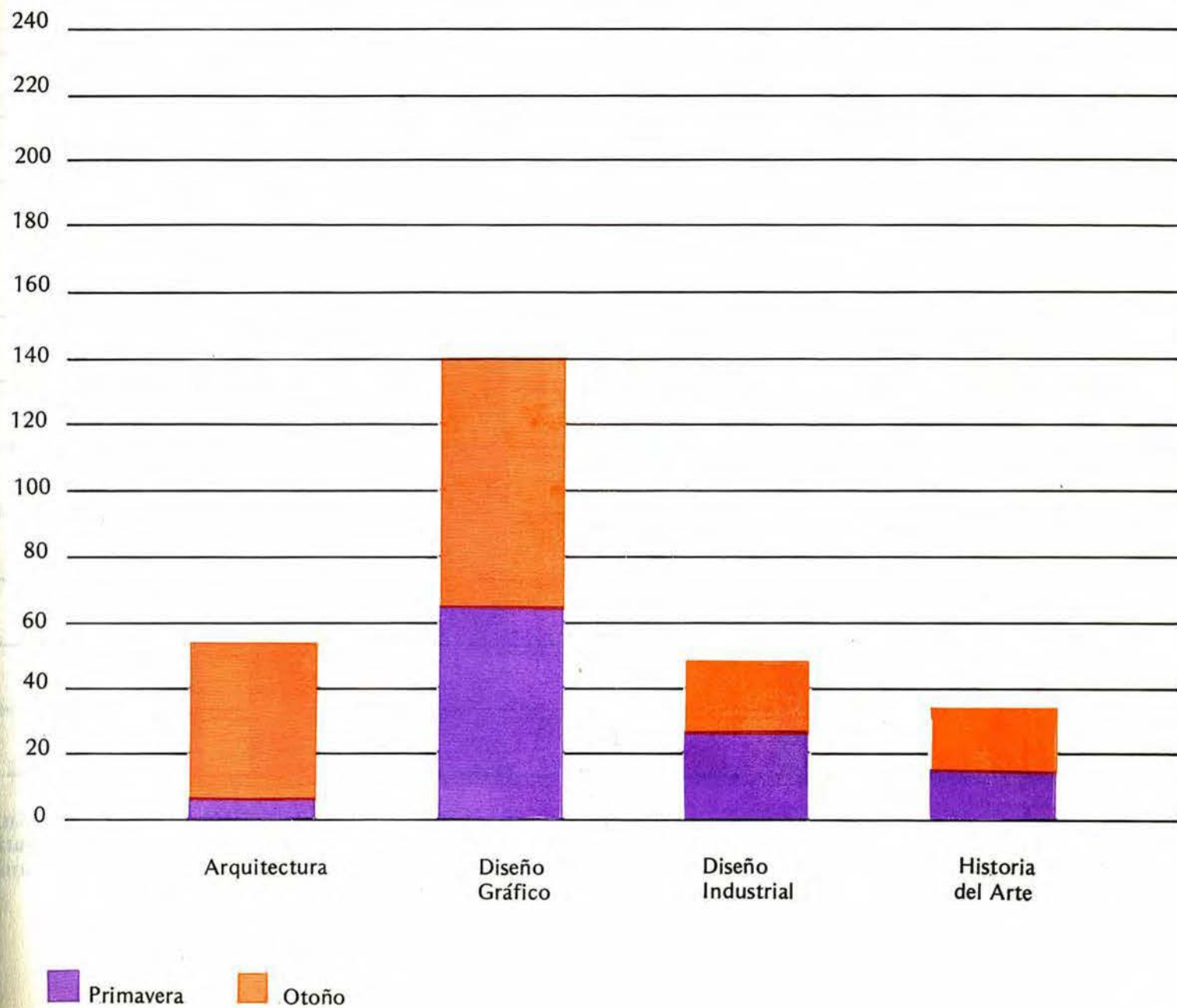
# **Egresados**

ALUMNOS DE LICENCIATURA EGRESADOS EN 1986

LICENCIATURA	PRIMAVERA	OTOÑO
ARQUITECTURA	10	43
HISTORIA DEL ARTE	15	19
DISEÑO GRAFICO	66	73
DISEÑO INDUSTRIAL	27	20
<b>TOTAL DIVISION ARTE</b>	<b>118</b>	<b>155</b>
INGENIERIA FISICA	2	7
INGENIERIA CIVIL	11	16
INGENIERIA QUIMICA	13	35
INGENIERIA BIOMEDICA	11	14
INGENIERIA ELECTRONICA	40	55
INGENIERIA INDUSTRIAL	54	59
INGENIERIA MECANICA	1	0
INGENIERIA MECANICA Y ELECTRICA	17	17
NUTRICION	28	54
SISTEMAS	17	28
<b>TOTAL DIVISION CIENCIAS E INGENIERIA</b>	<b>194</b>	<b>285</b>
COMUNICACION	116	58
CIENCIAS POLITICAS	33	31
RELACIONES INTERNACIONALES	0	13
SOCIOLOGIA	5	2
SOCIOLOGIA ABIERTA	1	4
DERECHO	104	116
PSICOLOGIA	90	111
<b>TOTAL DIVISION CIENCIAS DEL HOMBRE</b>	<b>349</b>	<b>335</b>
ADMINISTRACION	69	108
ADMINISTRACION HOTELERA	63	7
RELACIONES INDUSTRIALES	80	93
CONTADURIA	45	32
ECONOMIA	11	10
<b>TOTAL DIVISION ECONOMICO-ADMINISTRATIVA</b>	<b>268</b>	<b>250</b>
CIENCIAS TEOLOGICAS	2	0
CIENCIAS TEOLOGICAS ABIERTA	2	0
FILOSOFIA	5	4
HISTORIA	11	10
LITERATURA LATINOAMERICANA	5	4
<b>TOTAL DIVISION HUMANIDADES</b>	<b>25</b>	<b>18</b>
<b>TOTAL LICENCIATURA</b>	<b>954</b>	<b>1043</b>

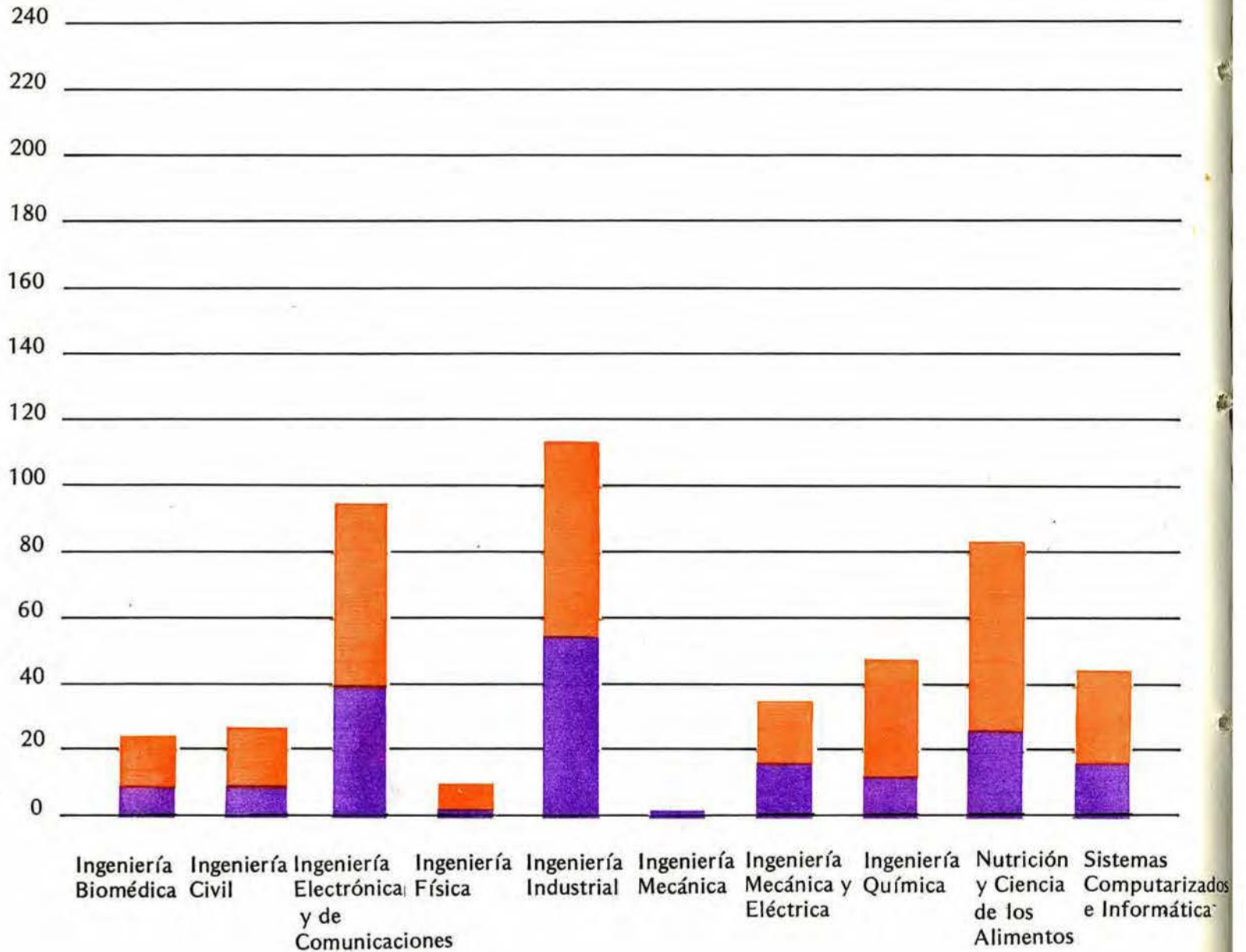
## EGRESADOS – DIVISION DE ARTE

NUMERO  
DE ALUMNOS



## EGRESADOS – DIVISION CIENCIAS E INGENIERIA

NUMERO  
DE EGRESADOS

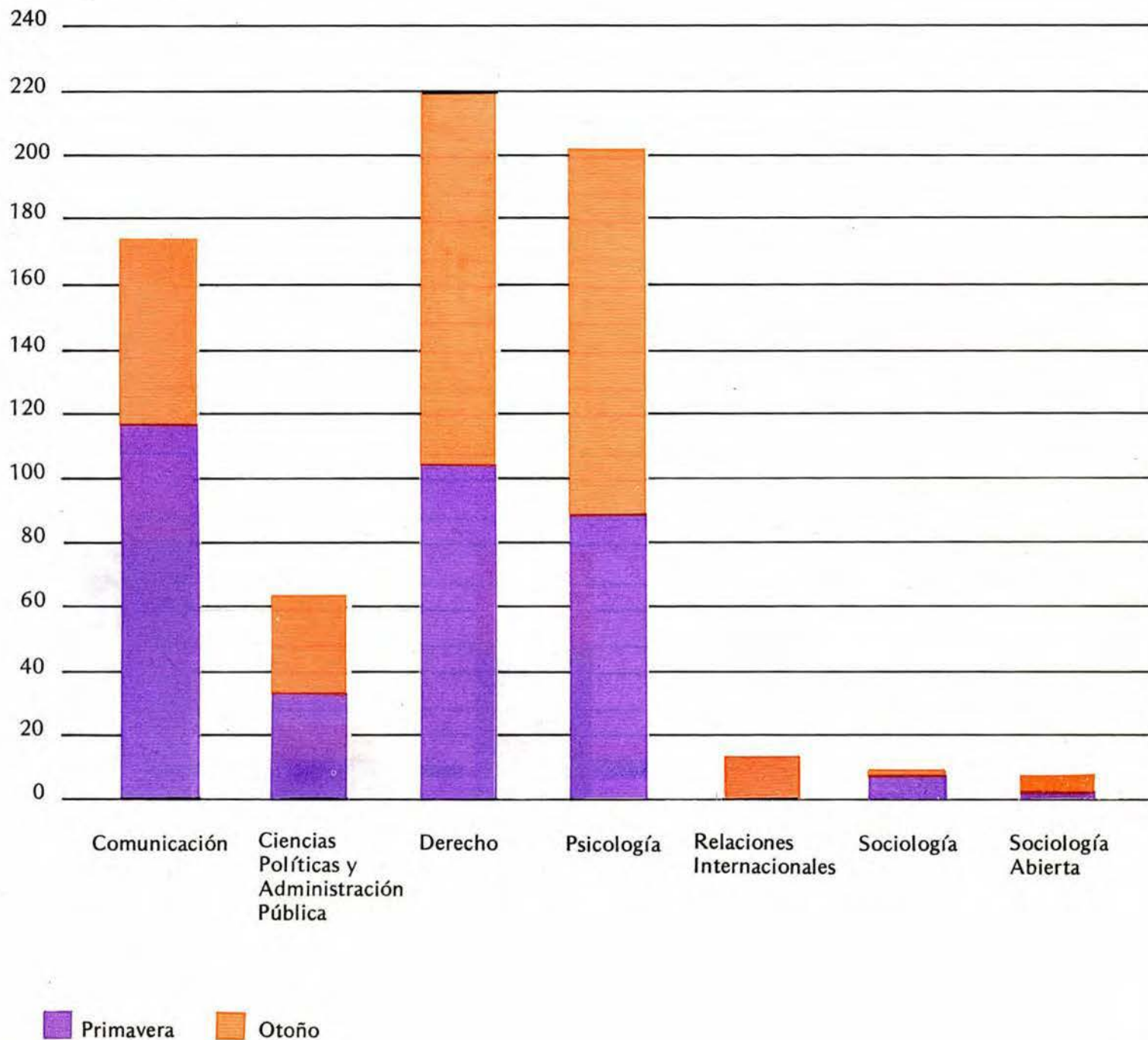


Primavera

Otoño

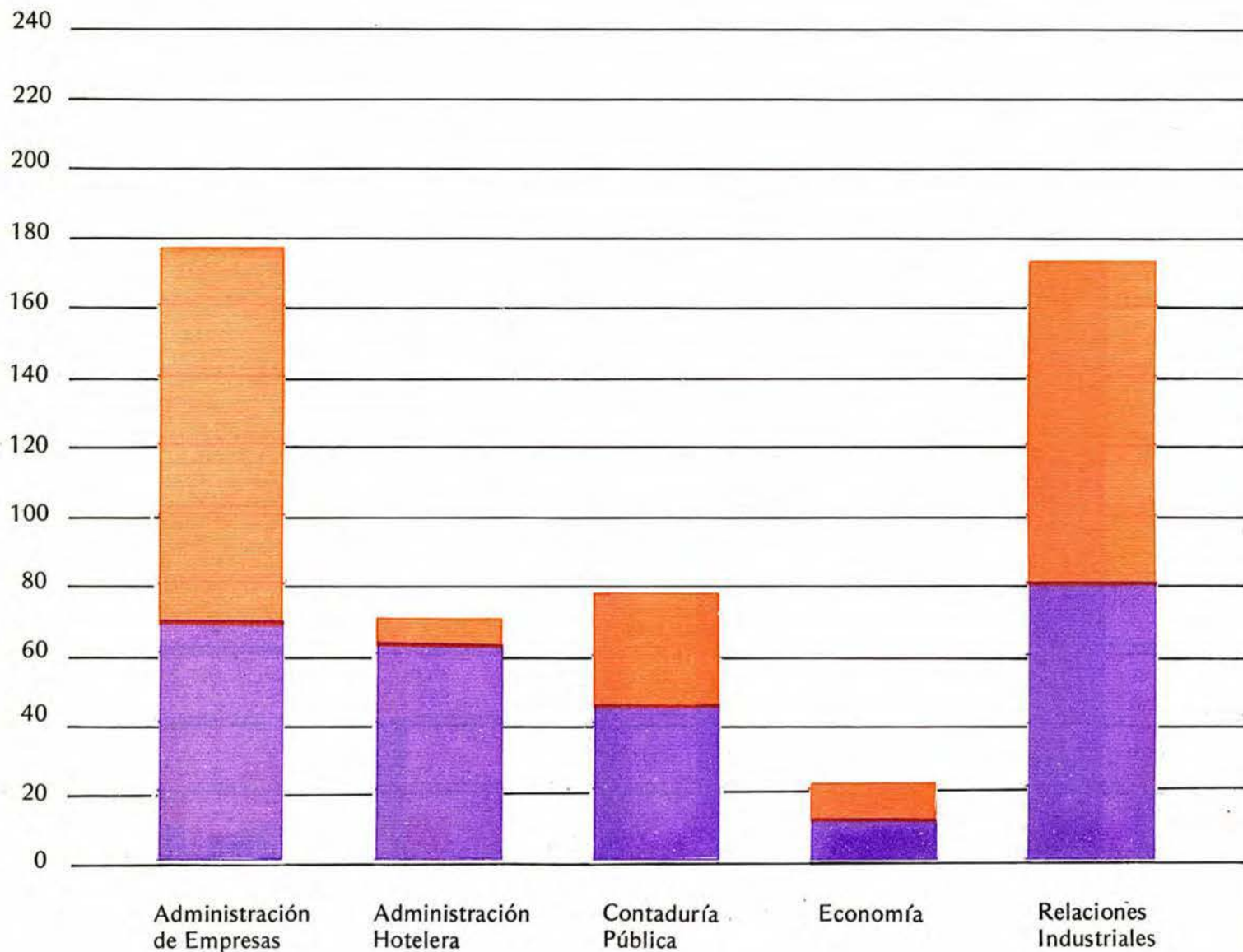
## EGRESADOS – DIVISION CIENCIAS DEL HOMBRE

NUMERO  
DE EGRESADOS



# EGRESADOS – DIVISION CIENCIAS ECONOMICO – ADMINISTRATIVAS

NUMERO DE EGRESADOS

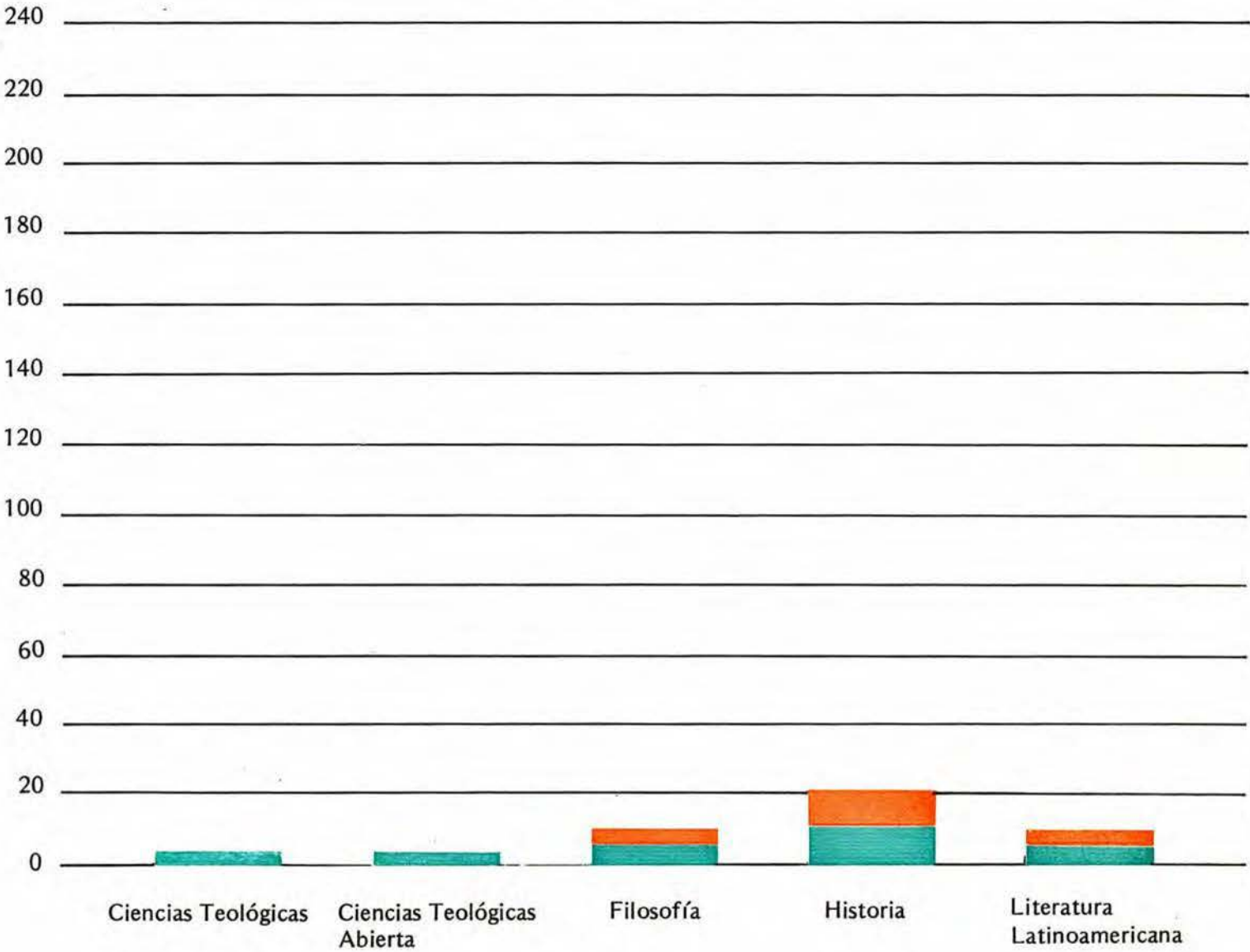


Primavera Otoño



EGRESADOS – DIVISION HUMANIDADES

NUMERO DE EGRESADOS



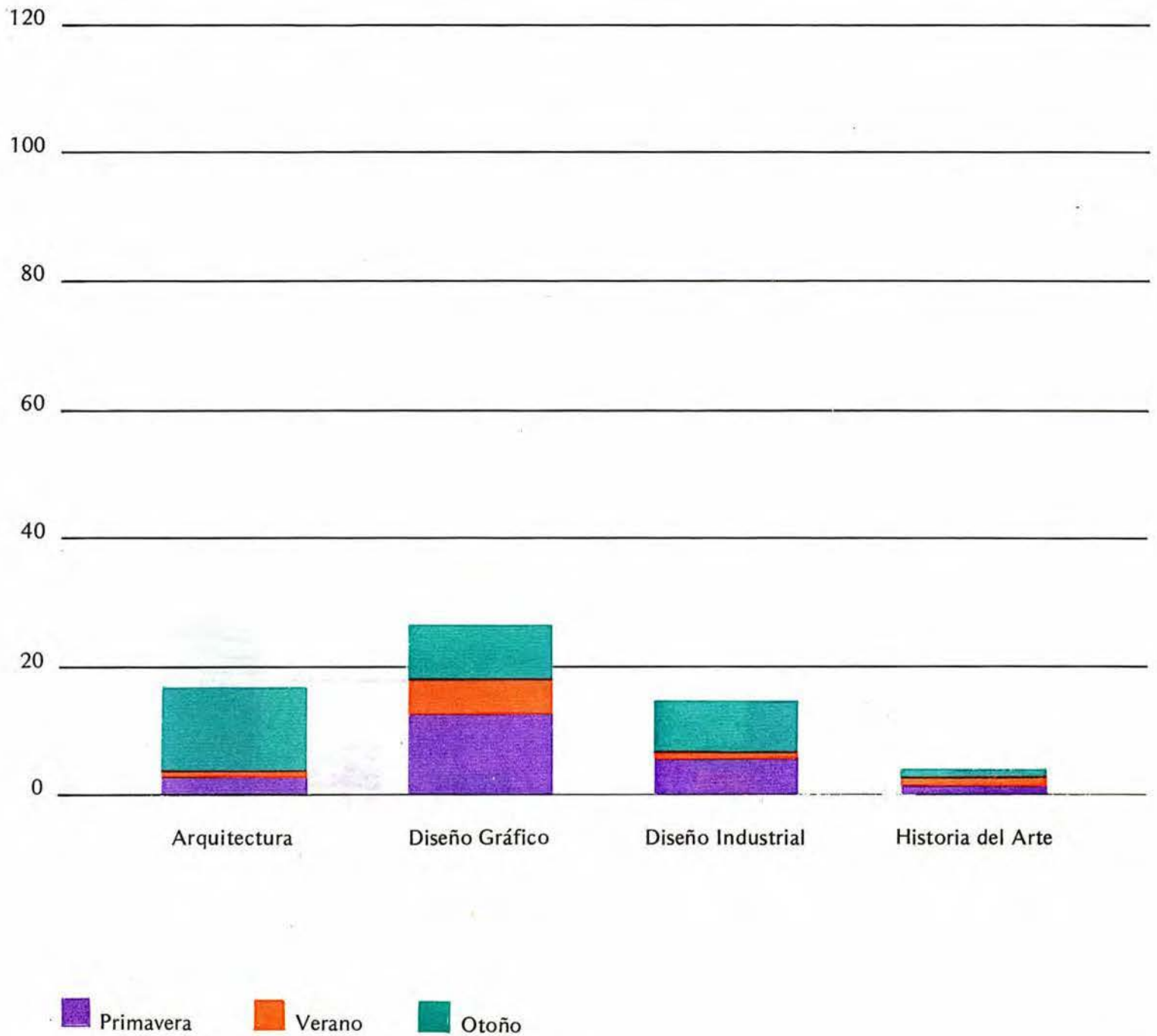
Primavera Otoño

# Titulados

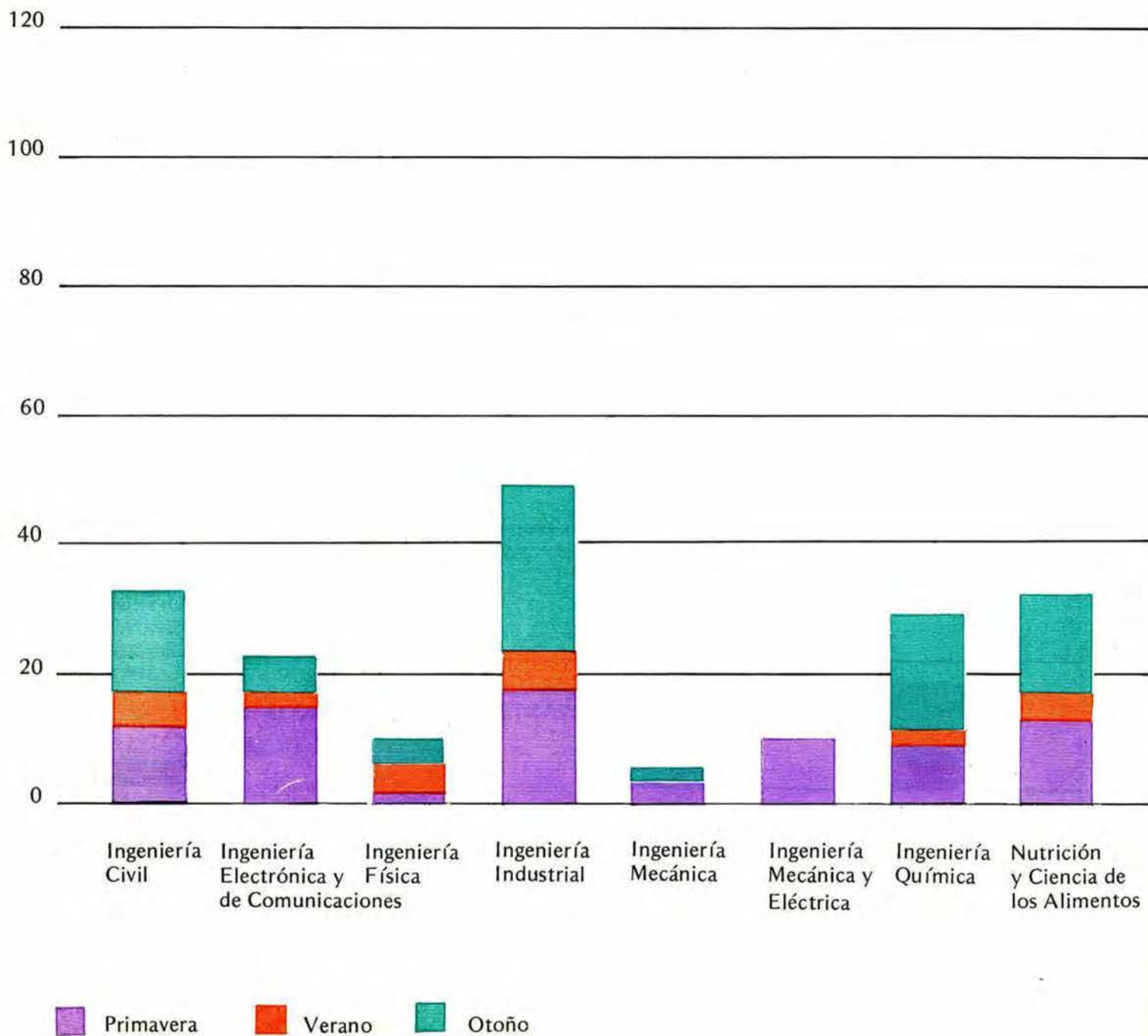
ALUMNOS DE LICENCIATURA TITULADOS EN 1986

LICENCIATURA	PRIMAVERA	VERANO	OTOÑO
ARQUITECTURA	3	1	4
HISTORIA DEL ARTE	1	1	2
DISEÑO GRAFICO	15	4	7
DISEÑO INDUSTRIAL	6	1	9
<b>TOTAL DIVISION ARTE</b>	<b>25</b>	<b>7</b>	<b>32</b>
INGENIERIA FISICA	1	4	4
INGENIERIA CIVIL	11	6	16
INGENIERIA QUIMICA	8	3	18
INGENIERIA ELECTRONICA	15	2	5
INGENIERIA INDUSTRIAL	18	6	24
INGENIERIA MECANICA	3	0	2
INGENIERIA MECANICA Y ELECTRICA	9	0	0
NUTRICION	14	4	14
<b>TOTAL DIVISION CIENCIAS E INGENIERIA</b>	<b>79</b>	<b>25</b>	<b>83</b>
COMUNICACION	32	10	21
CIENCIAS POLITICAS	9	2	9
SOCIOLOGIA	1	0	7
DERECHO	26	10	33
PSICOLOGIA	26	4	33
<b>TOTAL DIVISION CIENCIAS DEL HOMBRE</b>	<b>94</b>	<b>26</b>	<b>103</b>
ADMINISTRACION	45	15	41
RELACIONES INDUSTRIALES	19	4	31
CONTADURIA	9	3	14
ECONOMIA	5	0	3
<b>TOTAL DIVISION C. ECONOMICO-ADMINISTRATIVAS</b>	<b>78</b>	<b>22</b>	<b>89</b>
CIENCIAS TEOLOGICAS	0	0	1
FILOSOFIA	1	3	5
HISTORIA	7	0	1
LITERATURA LATINOAMERICANA	1	0	1
<b>TOTAL DIVISION HUMANIDADES</b>	<b>9</b>	<b>3</b>	<b>8</b>
<b>TOTAL LICENCIATURA</b>	<b>285</b>	<b>83</b>	<b>315</b>

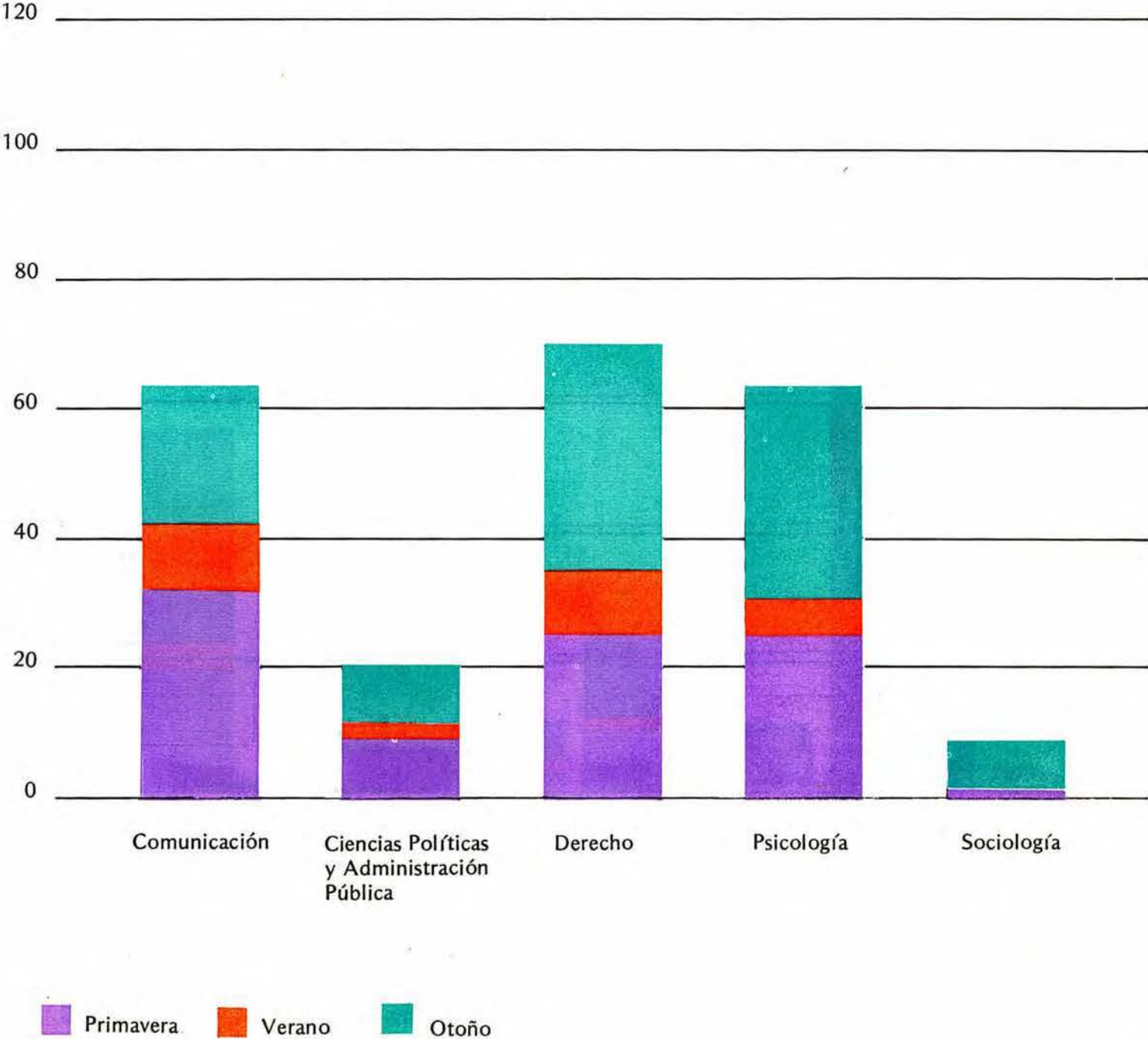
## TITULADOS – DIVISION DE ARTE



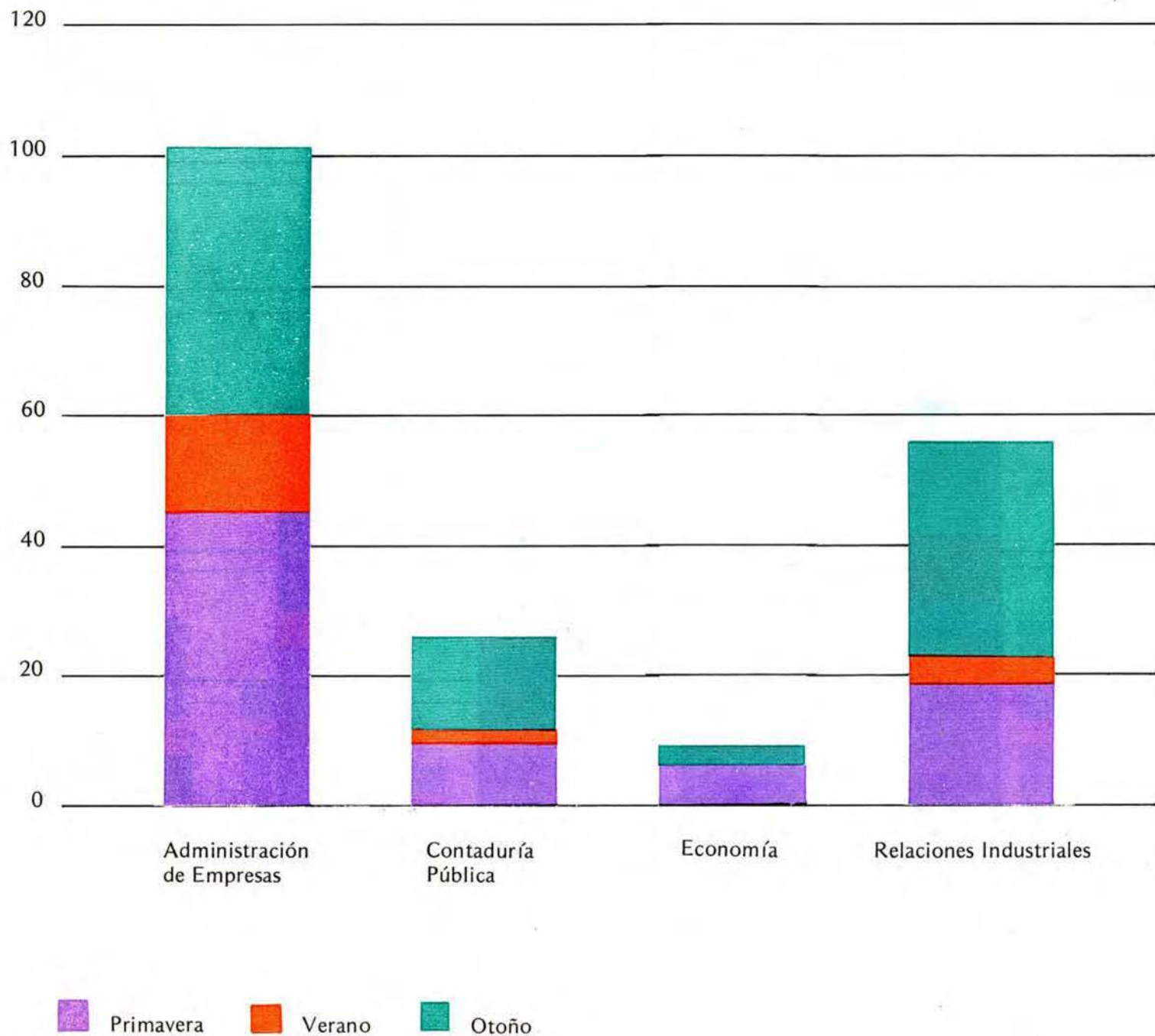
# TITULADOS – DIVISION CIENCIAS E INGENIERIA



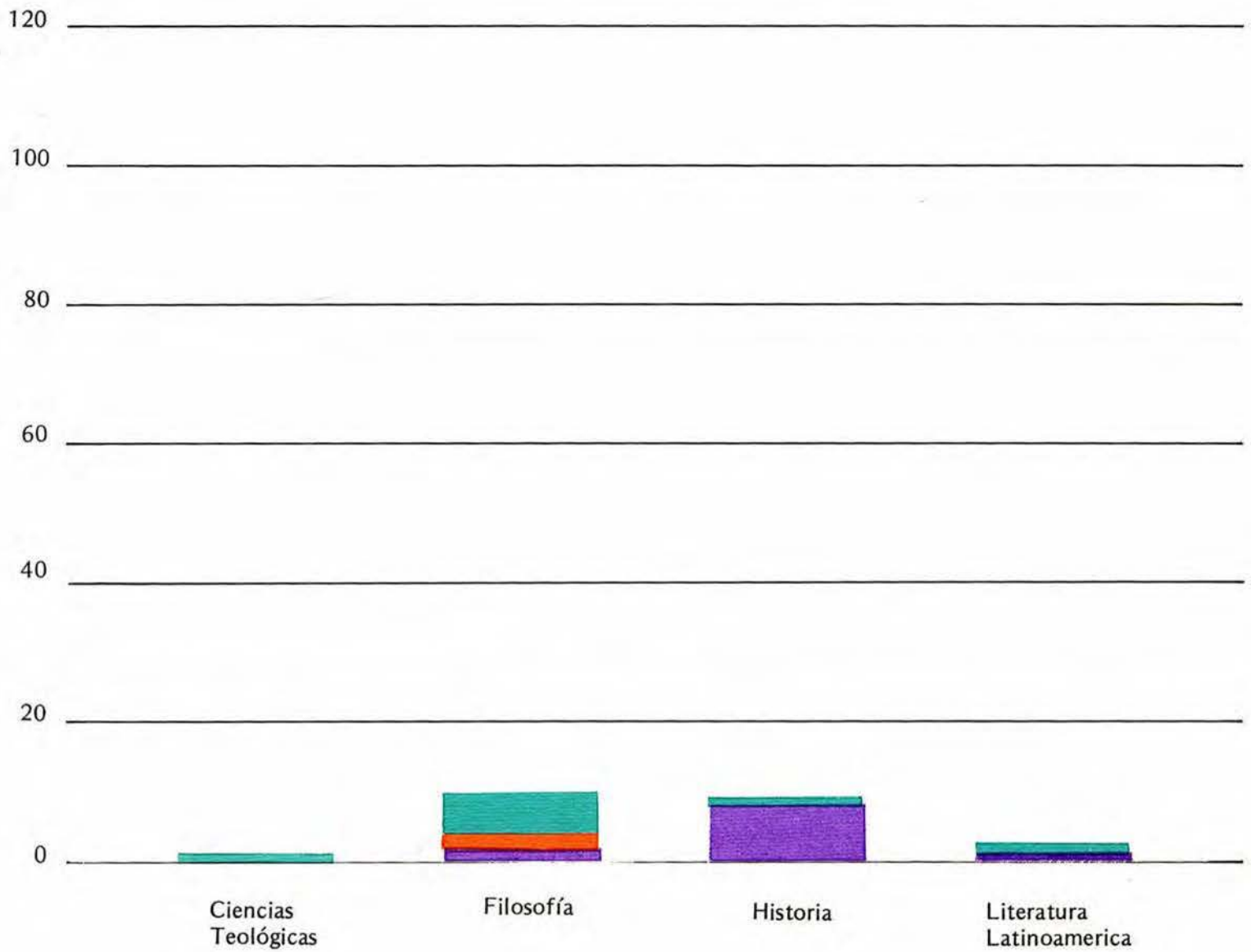
TITULADOS – DIVISION CIENCIAS DEL HOMBRE



# TITULADOS – DIVISION ECONOMICO-ADMINISTRATIVA



# TITULADOS – DIVISION HUMANIDADES



Primavera Verano Otoño



**POSGRADO**

# **Primer Ingreso**

**PRIMER INGRESO A POSGRADO**

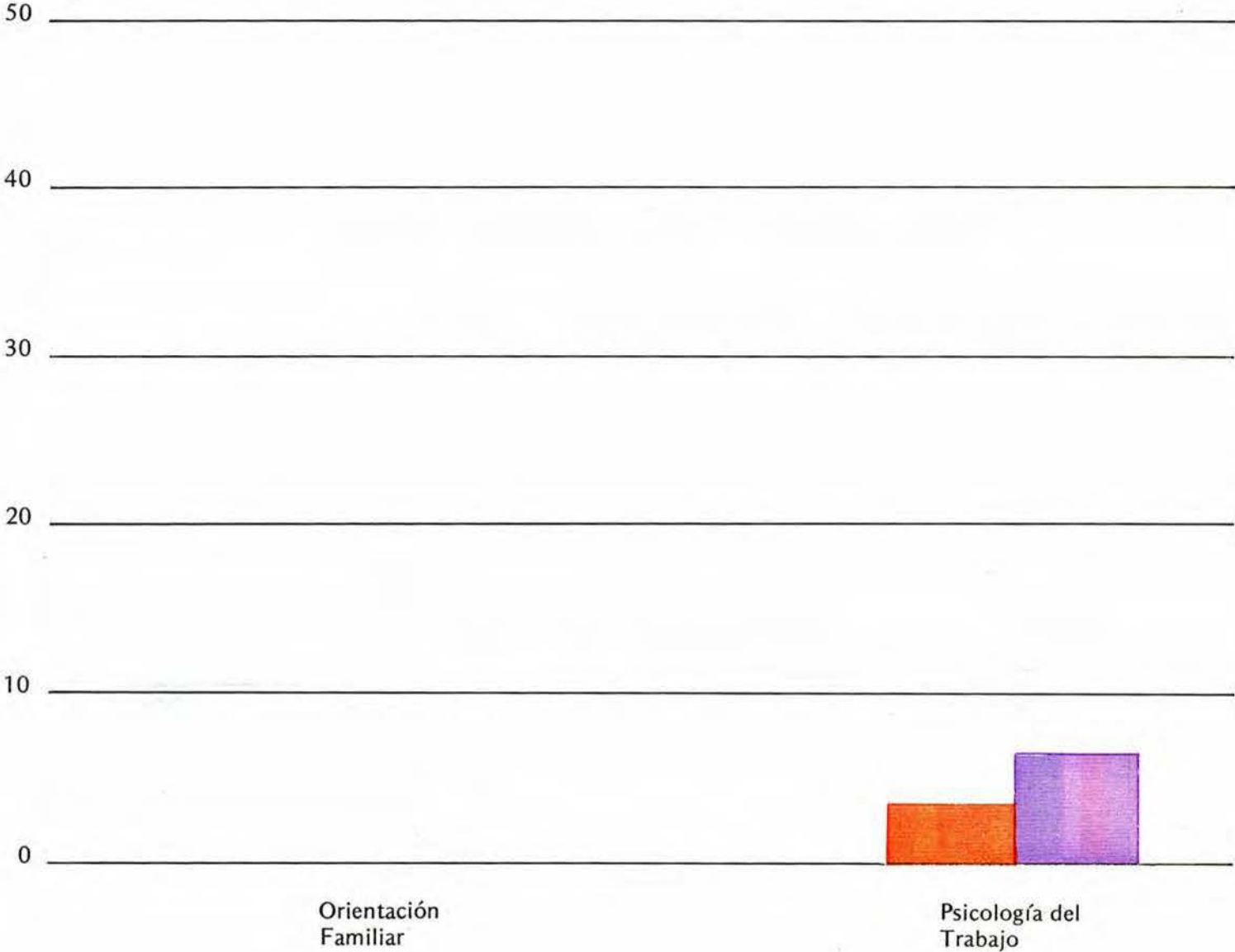
ESPECIALIZACION	PRIMAVERA		OTOÑO	
	REGIS- TRADOS	INSCRI- TOS	REGIS- TRADOS	INSCRI- TOS
PSICOLOGIA DEL TRABAJO	0	0	3	6
TOTAL ESPECIALIZACION	0	0	3	6

MAESTRIA	PRIMAVERA		OTOÑO	
	REGIS- TRADOS	INSCRI- TOS	REGIS- TRADOS	INSCRI- TOS
DISEÑO URBANO	1	0	0	0
CONSTRUCCION	2	1	8	6
CIENCIA Y TECNOLOGIA DE LOS ALIMENTOS	0	1	2	2
SISTEMAS	21	13	0	0
SISTEMAS Y PLANEACION	0	0	25	21
COMUNICACION	7	8	17	13
ANTROPOLOGIA SOCIAL	5	5	8	5
SOCIOLOGIA	5	5	9	7
EDUCACION	9	10	14	10
ORIENTACION Y DESARROLLO HUMANO	1	1	40	27
PSICOLOGIA	4	3	26	17
ADMINISTRACION	19	22	28	20
FILOSOFIA	4	1	6	6
HISTORIA	7	8	9	7
LETRAS ESPAÑOLAS	3	0	0	0
LETRAS MODERNAS	0	1	2	4
TOTAL MAESTRIA	88	79	194	145

DOCTORADO	PRIMAVERA		OTOÑO	
	REGIS- TRADOS	INSCRI- TOS	REGIS- TRADOS	INSCRI- TOS
CIENCIAS SOCIALES Y POLITICAS	1	1	8	6
PSICOLOGIA	0	0	12	9
FILOSOFIA	0	0	1	1
LETRAS MODERNAS	0	0	6	2
TOTAL DOCTORADO	1	1	27	18

PRIMER INGRESO A POSGRADO – ESPECIALIZACION

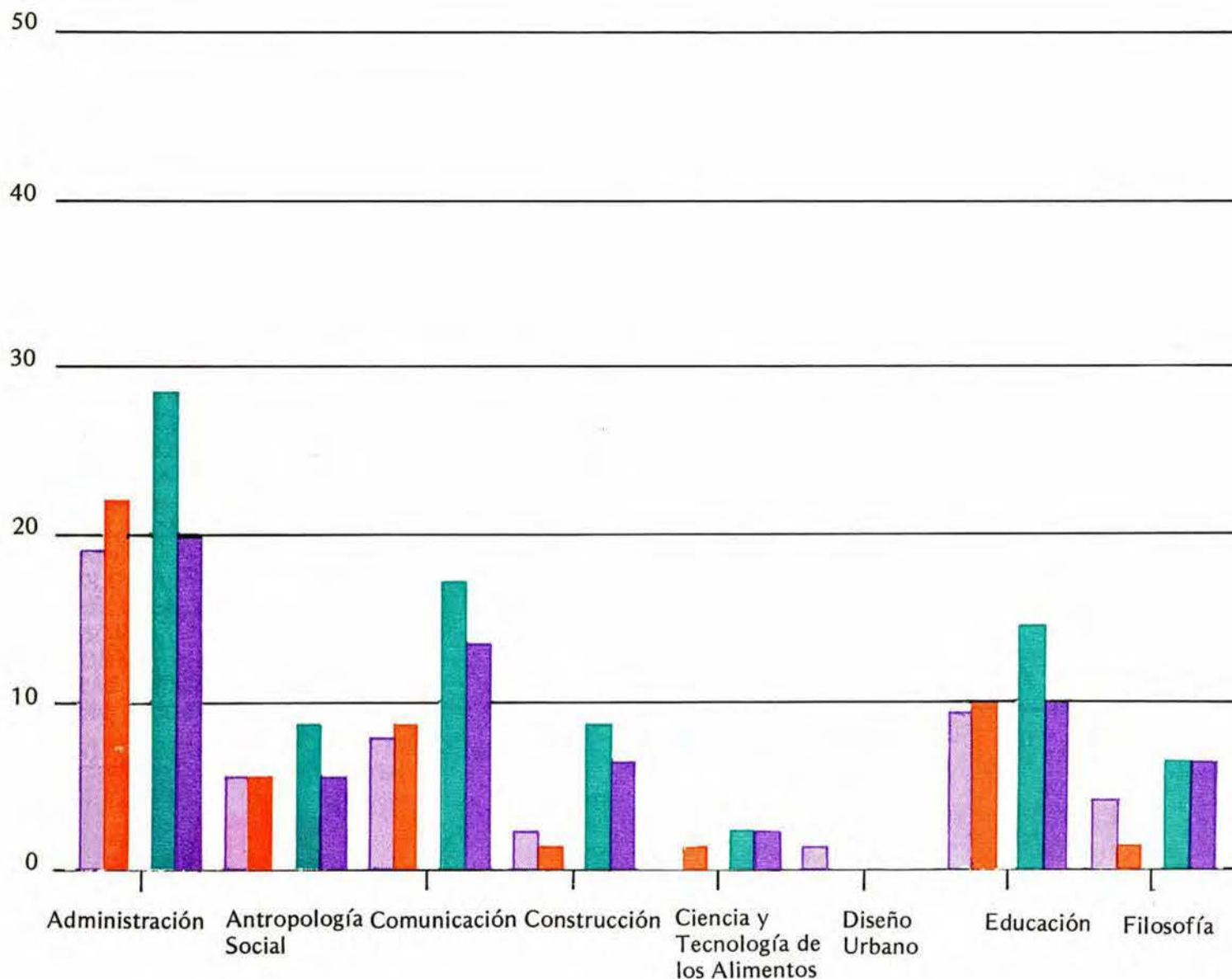
NUMERO DE ASPIRANTES



 Inscritos Otoño       Registrados Otoño

PRIMER INGRESO A POSGRADO – MAESTRIA

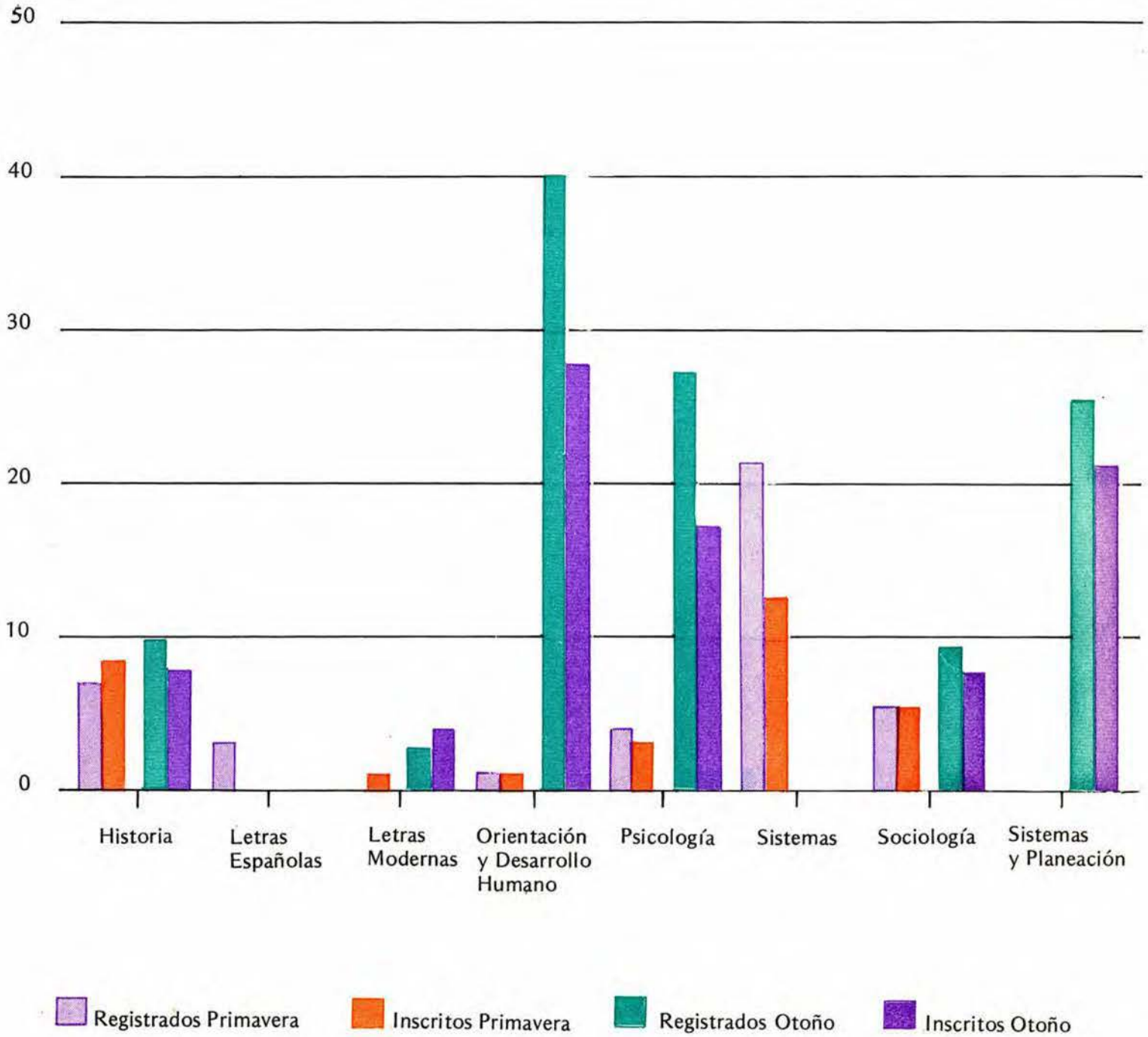
NUMERO DE ASPIRANTES



Registrados Primavera
  Inscritos Primavera
  Registrados Otoño
  Inscritos Otoño.

# PRIMER INGRESO A POSGRADO

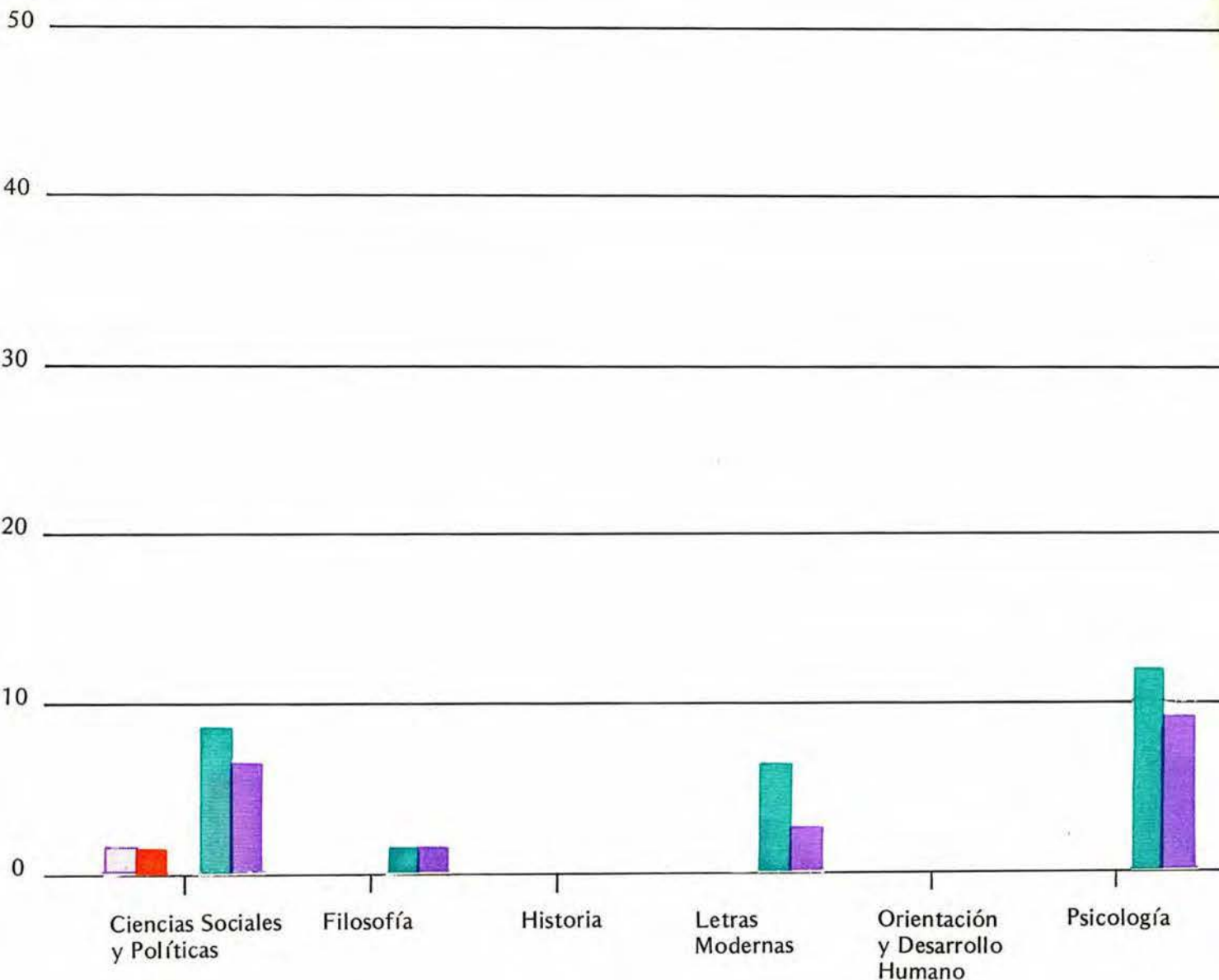
NUMERO DE ASPIRANTES



# PRIMER INGRESO A POSGRADO – DOCTORADO

PRIMER INGRESO A POSGRADO – DOCTORADO

NUMERO DE ASPIRANTES



Registrados Primavera    Inscritos Primavera    Registrados Otoño    Inscritos Otoño

# **Población Estudiantil**



**POBLACION DE POSGRADO  
E S P E C I A L I Z A C I O N**

<b>PROGRAMA ACADEMICO</b>	<b>PRIMAVERA</b>	<b>VERANO</b>	<b>OTOÑO</b>
E. ORIENTACION FAMILIAR	5	0	3
E. PSICOLOGIA DEL TRABAJO	4	0	7
<b>TOTAL DIV. CIENCIAS DEL HOMBRE</b>	<b>9</b>	<b>0</b>	<b>10</b>

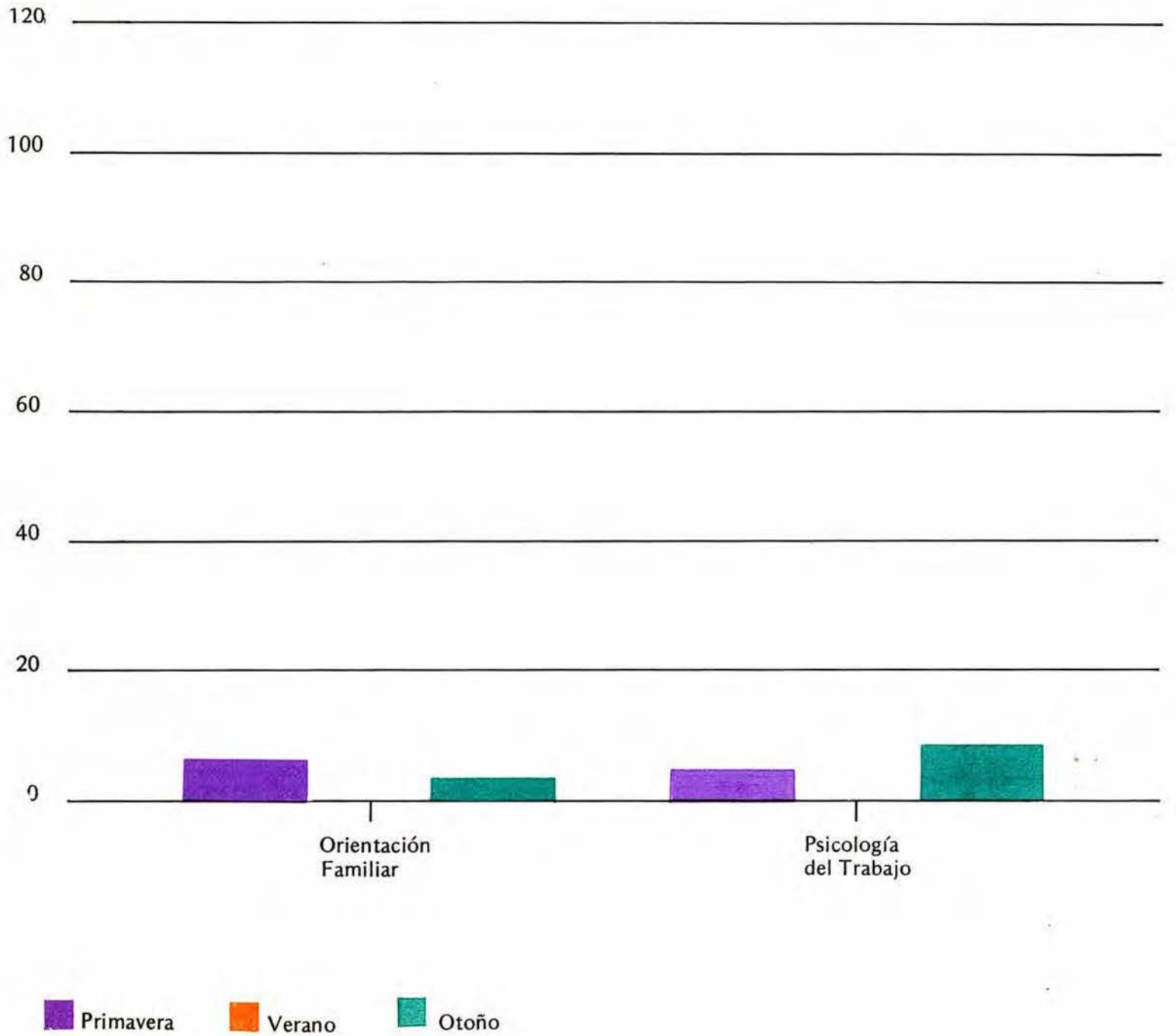
**M A E S T R I A**

<b>PROGRAMA ACADEMICO</b>	<b>PRIMAVERA</b>	<b>VERANO</b>	<b>OTOÑO</b>
M. DISEÑO URBANO	4	0	2
<b>TOTAL DIV. ARTE</b>	<b>4</b>	<b>0</b>	<b>2</b>
M. CONSTRUCCION	13	6	21
M. CIENCIA Y TECNOLOGIA DE LOS ALIMENTOS	20	0	9
M. SISTEMAS	1	1	2
M. SISTEMAS Y PLANEACION	51	19	54
<b>TOTAL DIV. CIENCIAS E INGENIERIA</b>	<b>85</b>	<b>26</b>	<b>86</b>
M. COMUNICACION	43	14	43
M. ANTROPOLOGIA SOCIAL	16	8	19
M. SOCIOLOGIA	23	7	26
M. EDUCACION	43	33	46
M. ORIENTACION Y D. HUMANO	89	29	97
M. PSICOLOGIA	42	13	55
<b>TOTAL DIV. CIENCIAS DEL HOMBRE</b>	<b>256</b>	<b>104</b>	<b>286</b>
M. ADMINISTRACION	94	0	90
<b>TOTAL DIVISION DE CIENCIAS ECONOMICO-ADMINISTRATIVAS</b>	<b>94</b>	<b>0</b>	<b>90</b>
M. FILOSOFIA	24	9	24
M. HISTORIA	23	10	29
M. LETRAS ESPAÑOLAS	2	1	1
M. LETRAS MODERNAS	18	6	14
<b>TOTAL DIV. HUMANIDADES</b>	<b>67</b>	<b>26</b>	<b>68</b>

**POBLACION DE POSGRADO  
DOCTORADO**

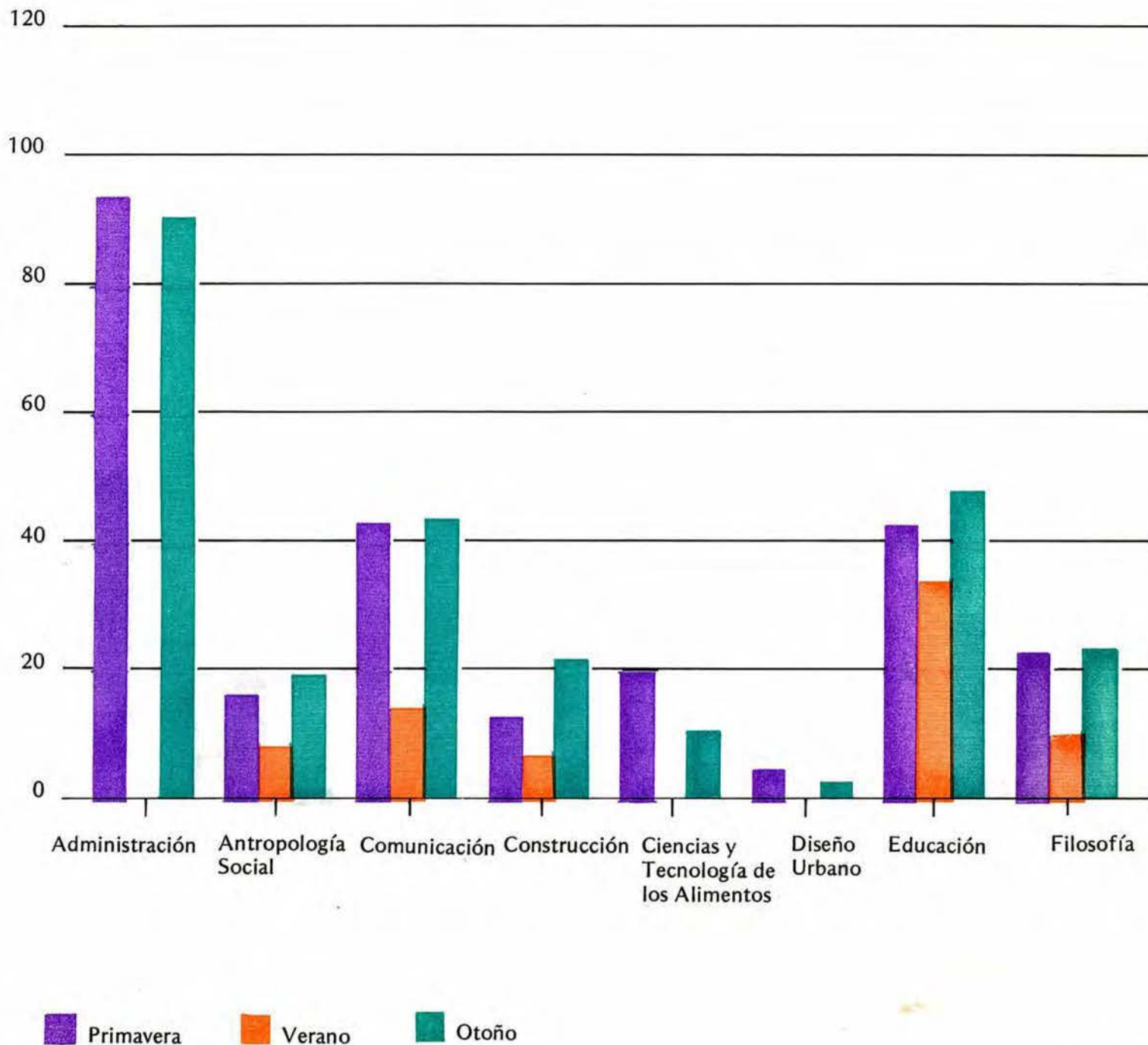
PROGRAMA ACADEMICO	PRIMAVERA	VERANO	OTOÑO
D. CIENCIAS SOCIALES Y POLITICAS	9	0	12
D. PSICOLOGIA	21	7	26
<hr/>			
TOTAL DIV. CIENCIAS DEL HOMBRE	30	7	38
D. FILOSOFIA	2	1	3
D. HISTORIA	2	1	1
D. LETRAS MODERNAS	2	0	2
<hr/>			
TOTAL DIV. HUMANIDADES	6	2	6
TOTAL POSGRADO	551	165	576

# POBLACION DE ESPECIALIZACION



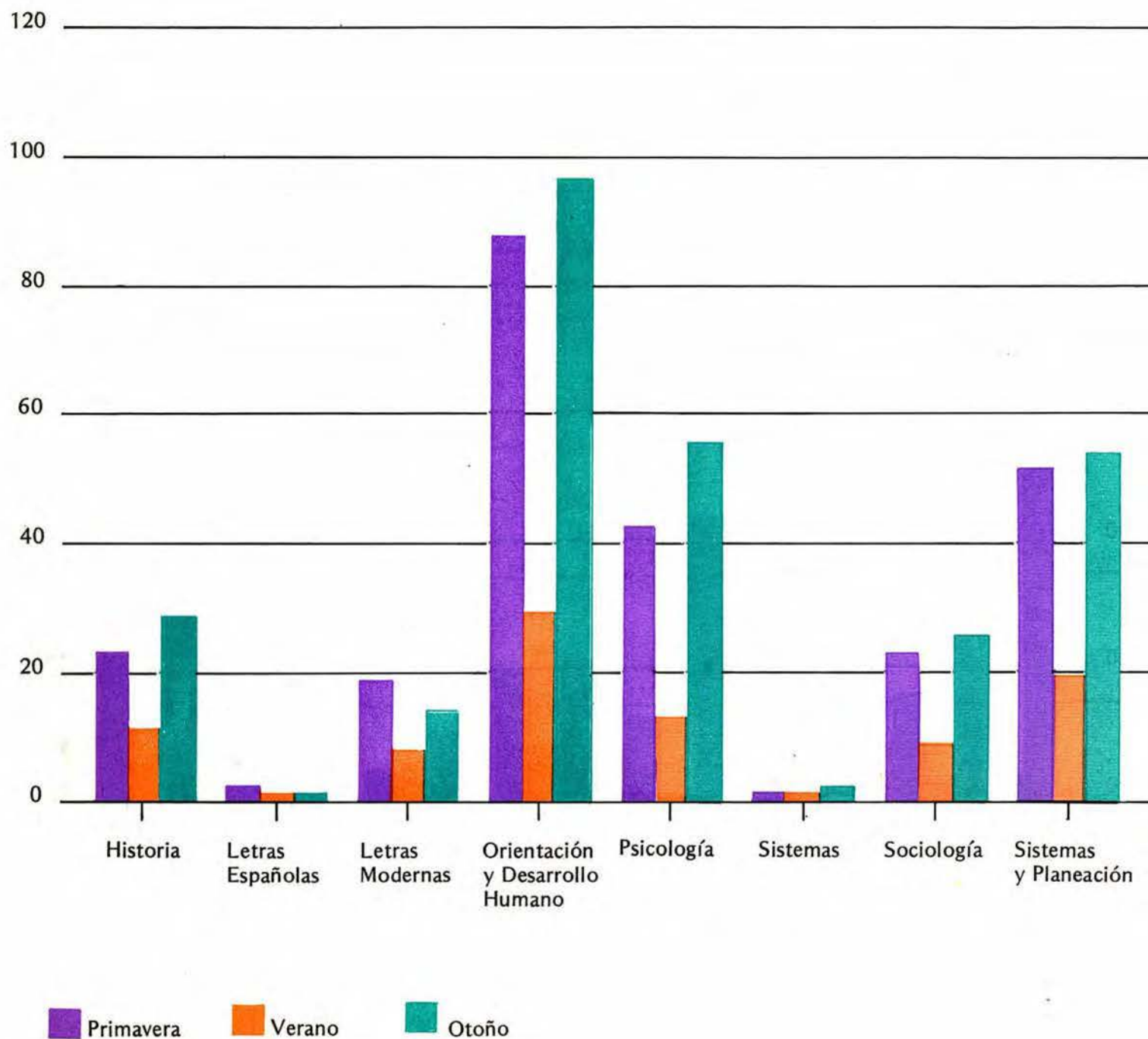
# POBLACION DE MAESTRIA – GRAFICA 1

NUMERO DE ALUMNOS



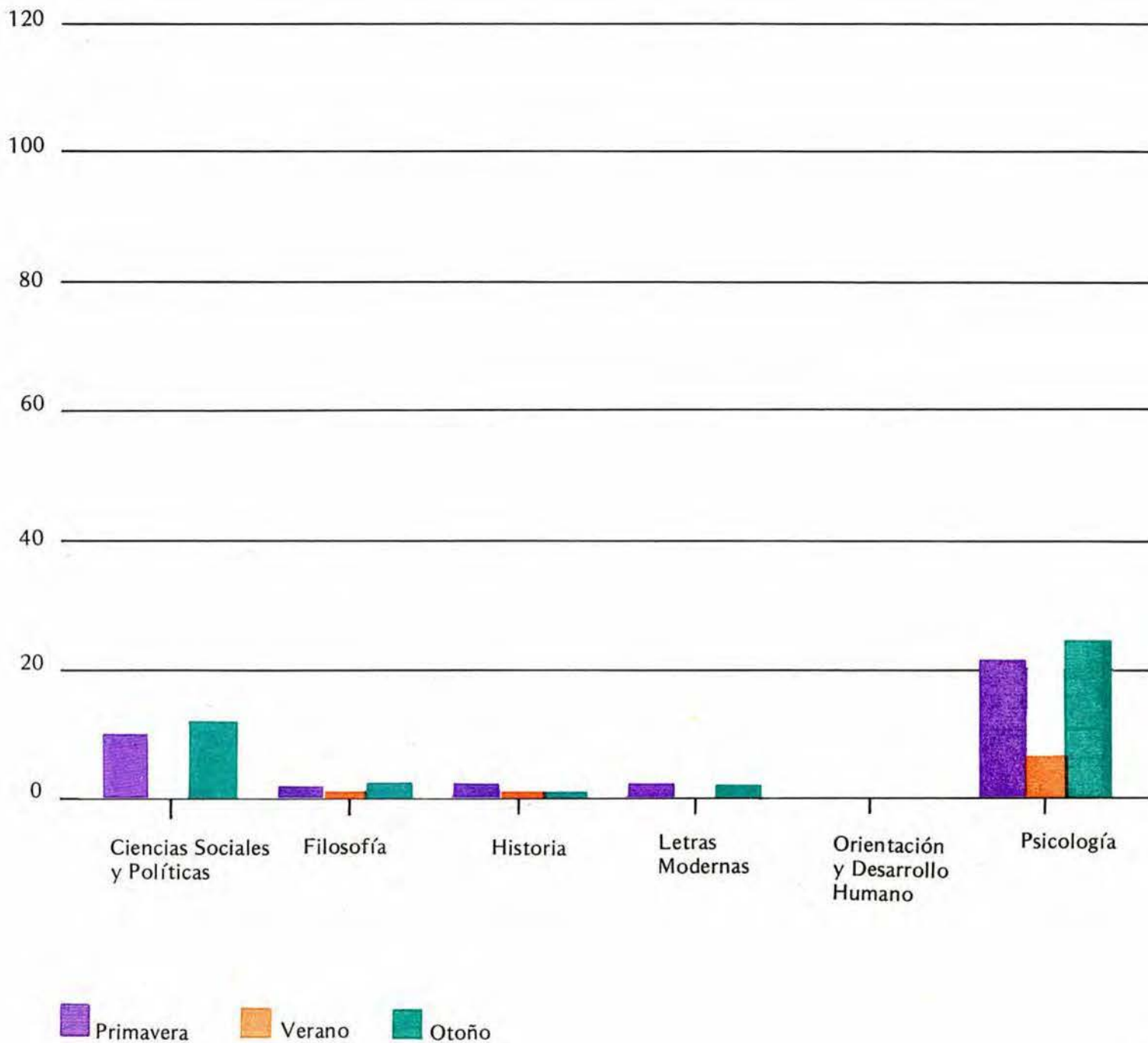
## POBLACION DE MAESTRIA – GRAFICA 2

NÚMERO DE ALUMNOS



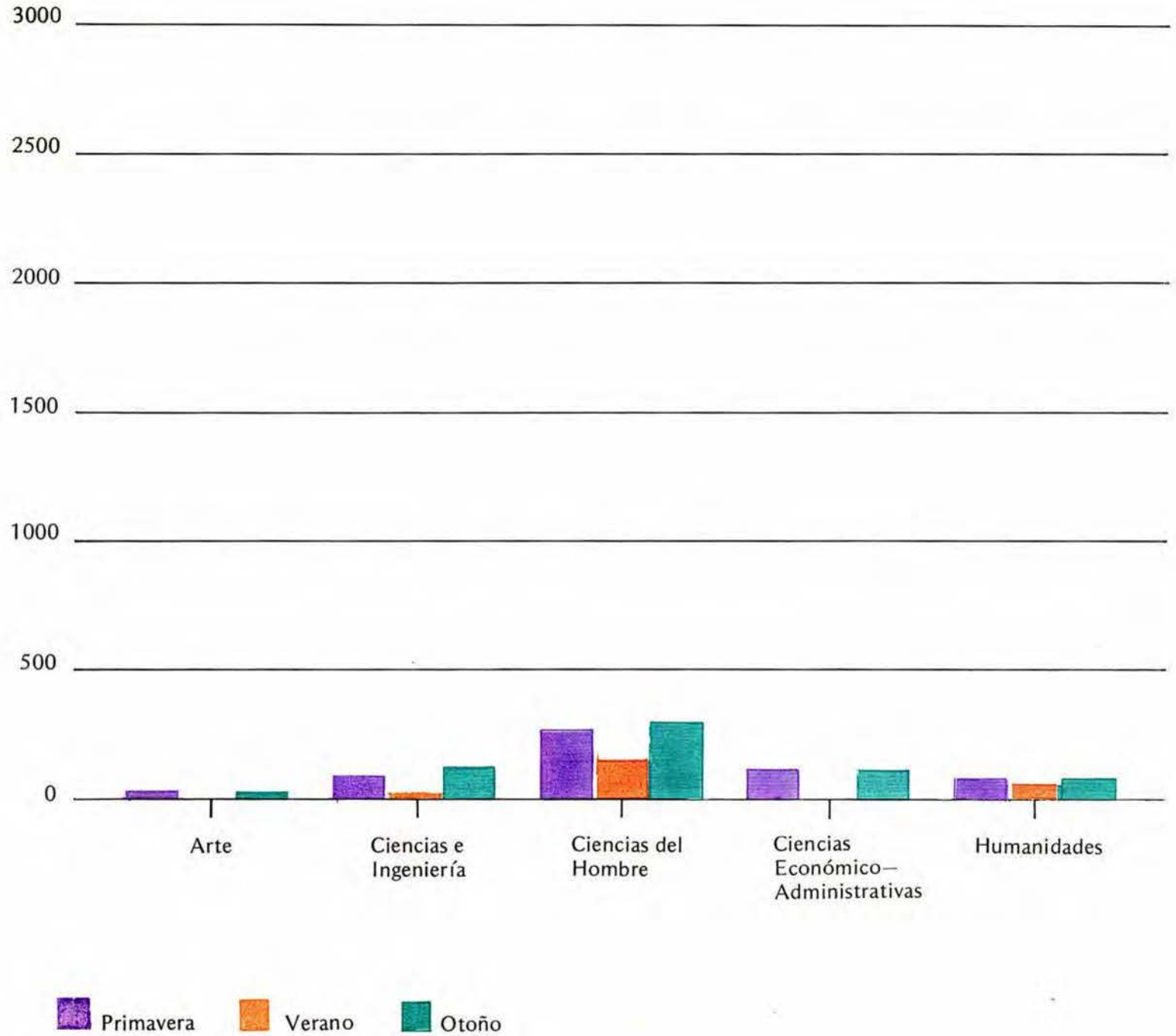
## POBLACION DE DOCTORADO

NUMERO DE ALUMNOS



## POBLACION TOTAL DE POSGRADO POR DIVISION

NUMERO DE ALUMNOS



**POBLACION DE POSGRADO POR SEXO**

ESPECIALIZACION	PRIMAVERA		VERANO		OTOÑO	
	MASC.	FEM.	MASC.	FEM.	MASC.	FEM.
ORIENTACION FAMILIAR	0	5	0	0	0	3
PSICOTERAPIA	2	2	0	0	3	4
<b>TOTAL ESPECIALIZACION</b>	<b>2</b>	<b>7</b>	<b>0</b>	<b>0</b>	<b>3</b>	<b>7</b>

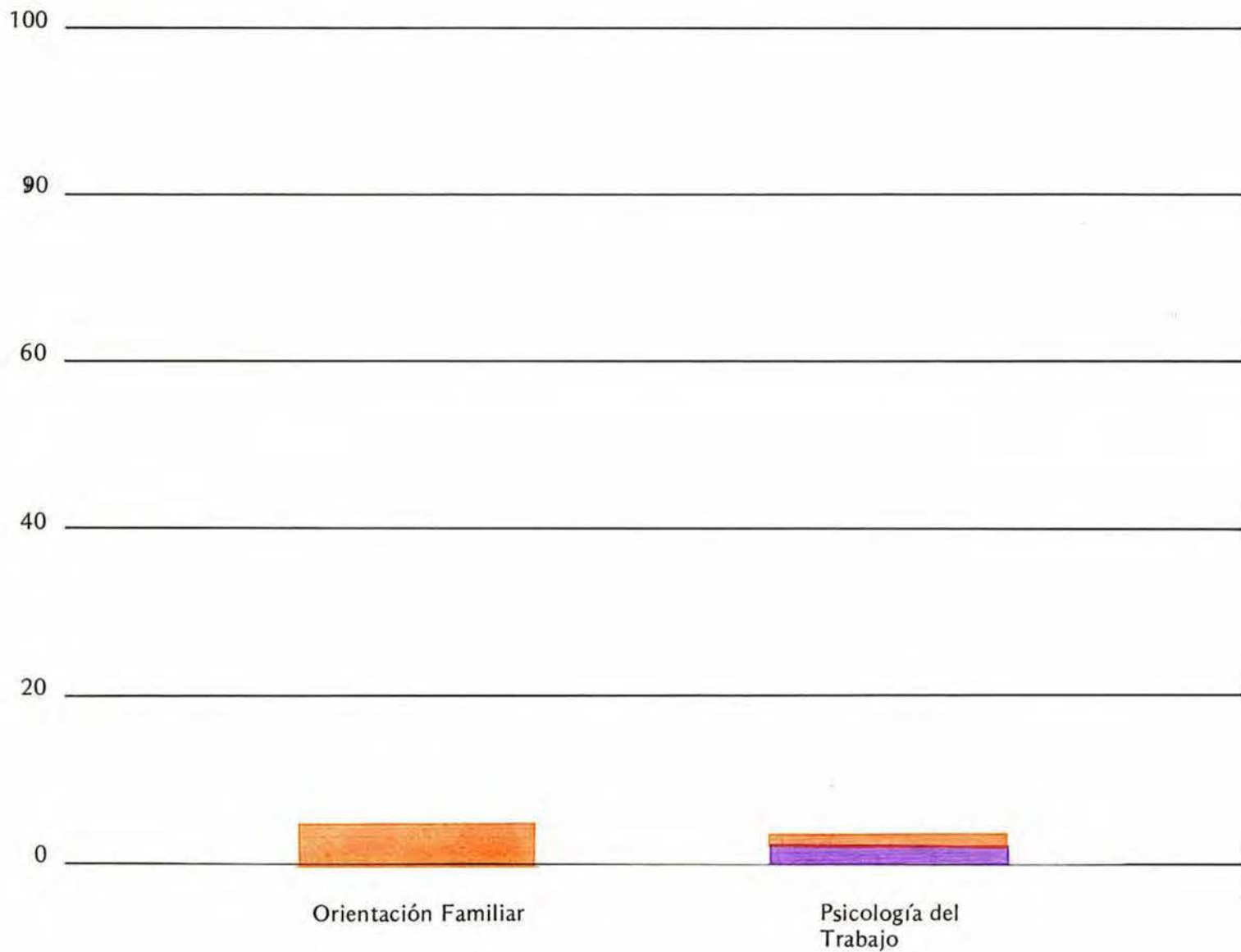
MAESTRIA	PRIMAVERA		VERANO		OTOÑO	
	MASC.	FEM.	MASC.	FEM.	MASC.	FEM.
DISEÑO URBANO	2	2	0	0	2	0
CONSTRUCCION	11	2	6	0	19	2
CIENCIA Y TECNOLOGIA DE LOS ALIMENTOS	9	11	0	0	3	6
SISTEMAS	1	0	1	0	1	1
SISTEMAS Y PLANEACION	41	10	14	5	42	12
COMUNICACION	23	20	6	8	22	21
ANTROPOLOGIA SOCIAL	5	11	3	5	4	15
SOCIOLOGIA	11	12	4	3	14	12
EDUCACION	16	27	14	19	23	23
ORIENTACION Y DESARROLLO HUMANO	38	51	8	21	41	56
PSICOLOGIA	12	30	3	10	19	36
ADMINISTRACION	51	43	0	0	56	34
FILOSOFIA	13	11	4	5	16	8
HISTORIA	9	14	3	7	13	16
LETRAS ESPAÑOLAS	0	2	0	1	0	1
LETRAS MODERNAS	7	11	2	4	4	10
<b>TOTAL MAESTRIA</b>	<b>249</b>	<b>257</b>	<b>68</b>	<b>88</b>	<b>279</b>	<b>253</b>

DOCTORADO	PRIMAVERA		VERANO		OTOÑO	
	MASC.	FEM.	MASC.	FEM.	MASC.	FEM.
CIENCIAS SOCIALES Y POLITICAS	6	3	0	0	10	2
PSICOLOGIA	10	11	2	5	12	14
FILOSOFIA	2	0	1	0	3	0
HISTORIA	1	1	0	1	1	0
LETRAS MODERNAS	1	1	0	0	1	1
<b>TOTAL DOCTORADO</b>	<b>20</b>	<b>16</b>	<b>3</b>	<b>6</b>	<b>27</b>	<b>17</b>



## POBLACION DE ESPECIALIZACION POR SEXO PRIMAVERA

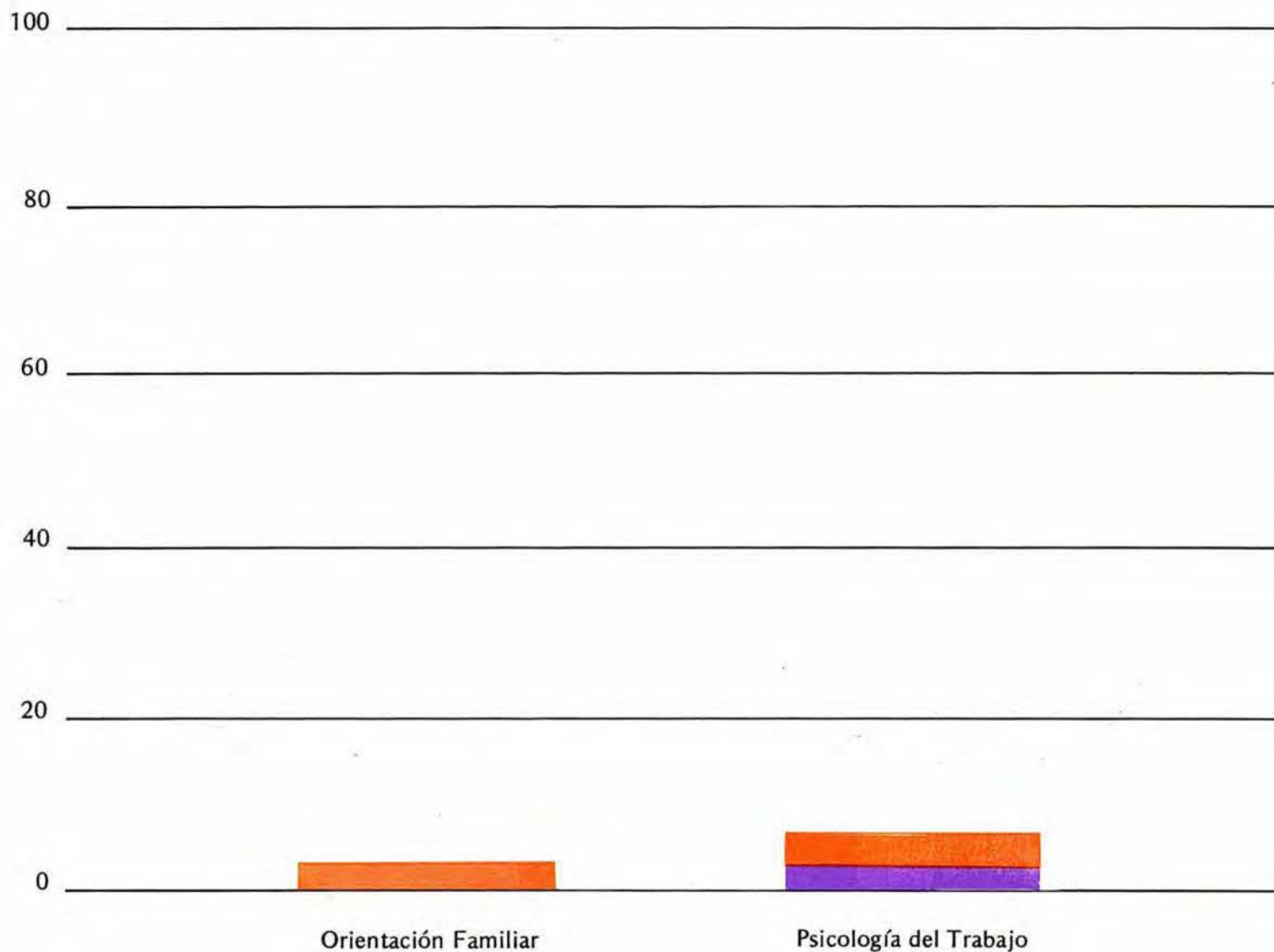
NUMERO DE ALUMNOS



Masculino Femenino

## POBLACION DE ESPECIALIZACION POR SEXO OTOÑO

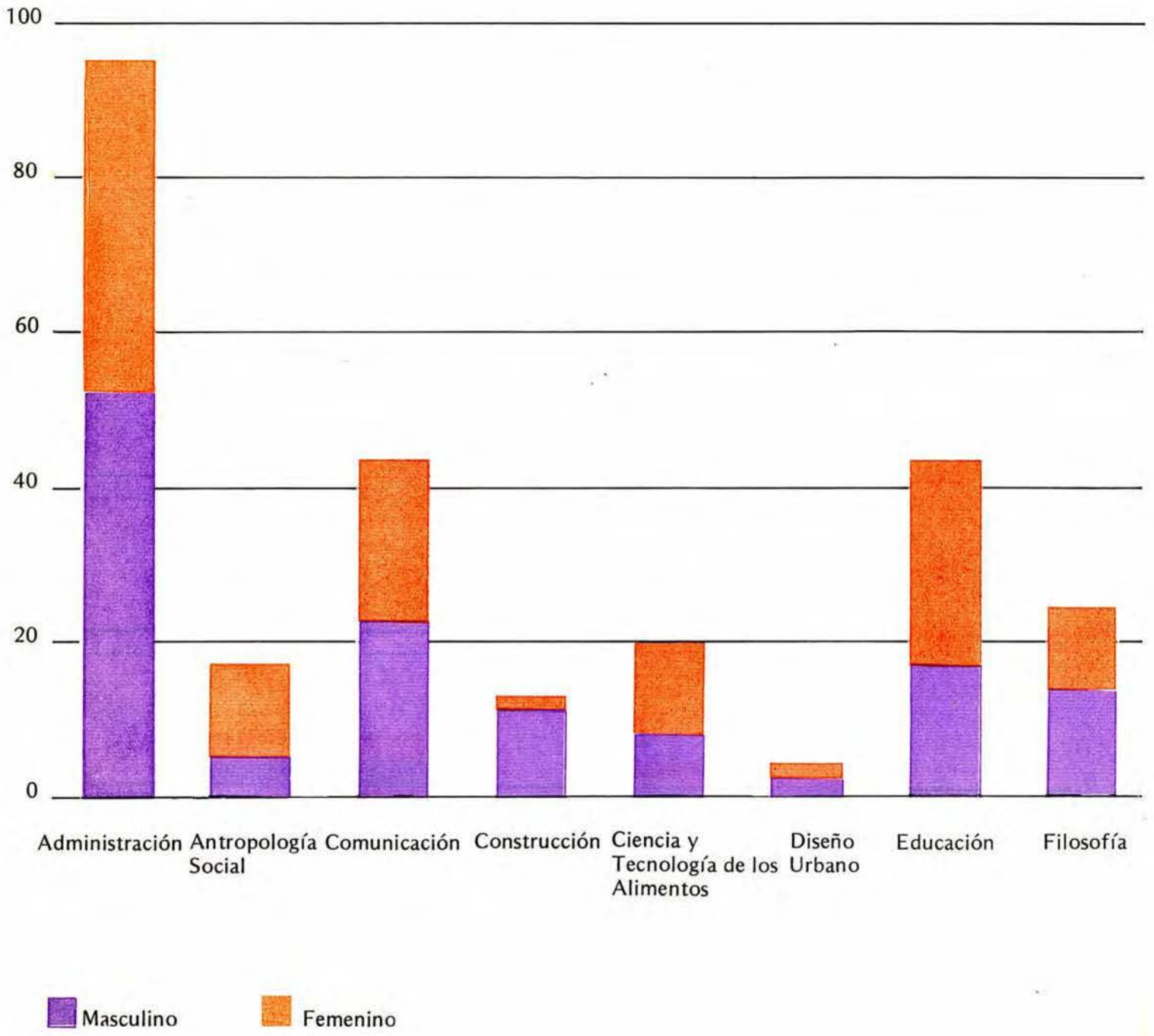
NUMERO DE ALUMNOS



Masculino Femenino

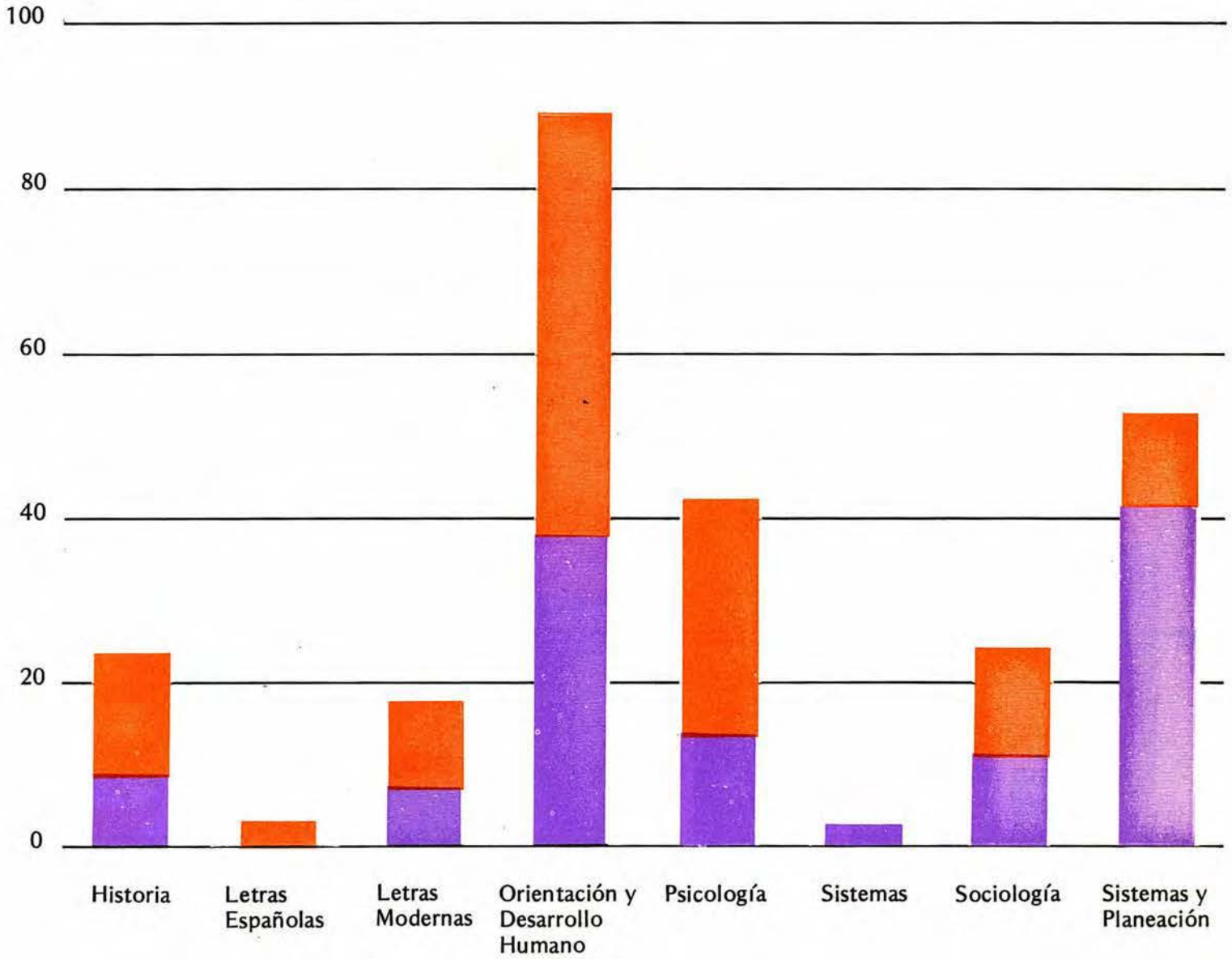
# POBLACION DE MAESTRIA POR SEXO PRIMAVERA

NUMERO DE ALUMNOS



## POBLACION DE MAESTRIA POR SEXO PRIMAVERA

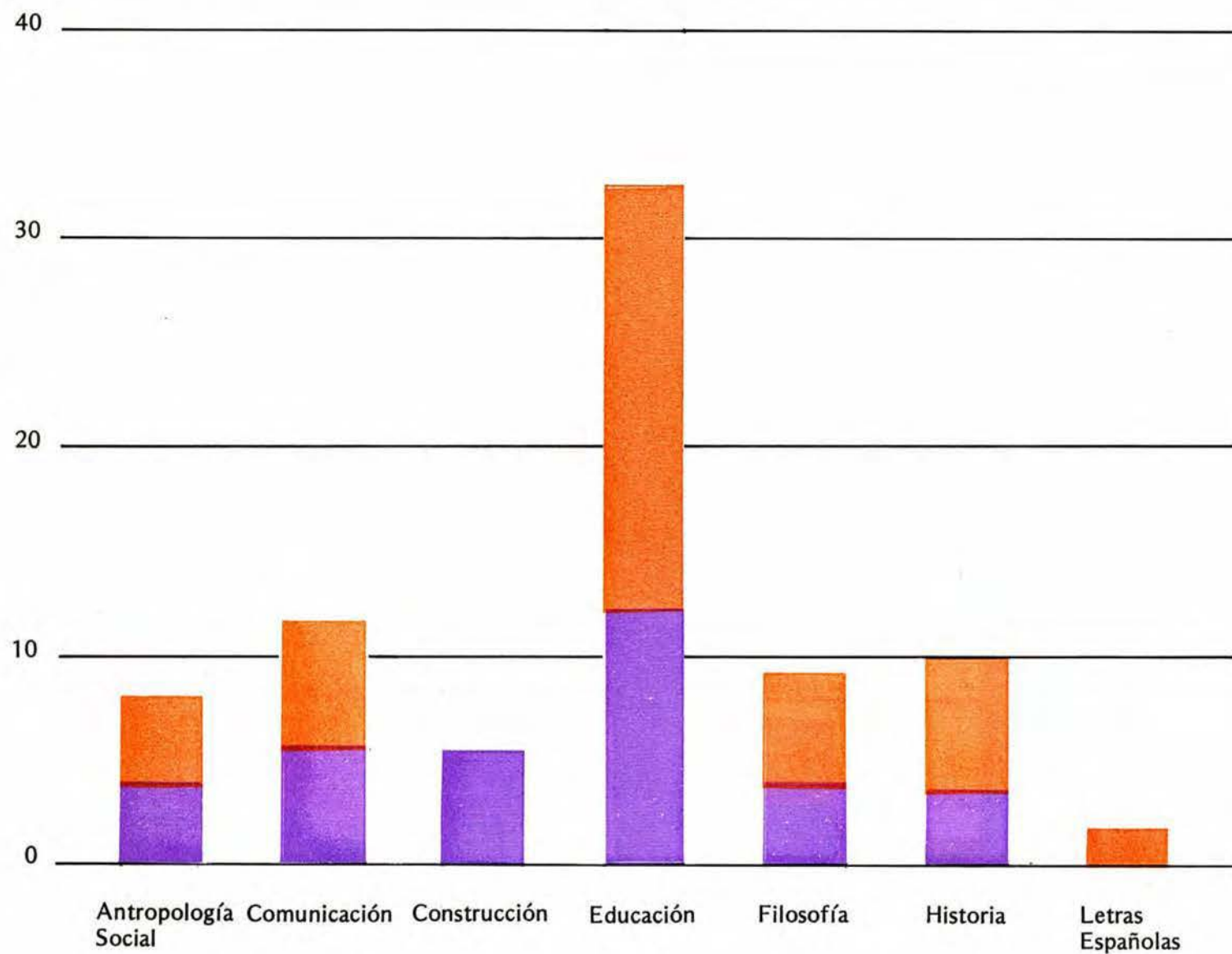
NÚMERO DE ALUMNOS



Masculino Femenino

## POBLACION DE MAESTRIA POR SEXO VERANO

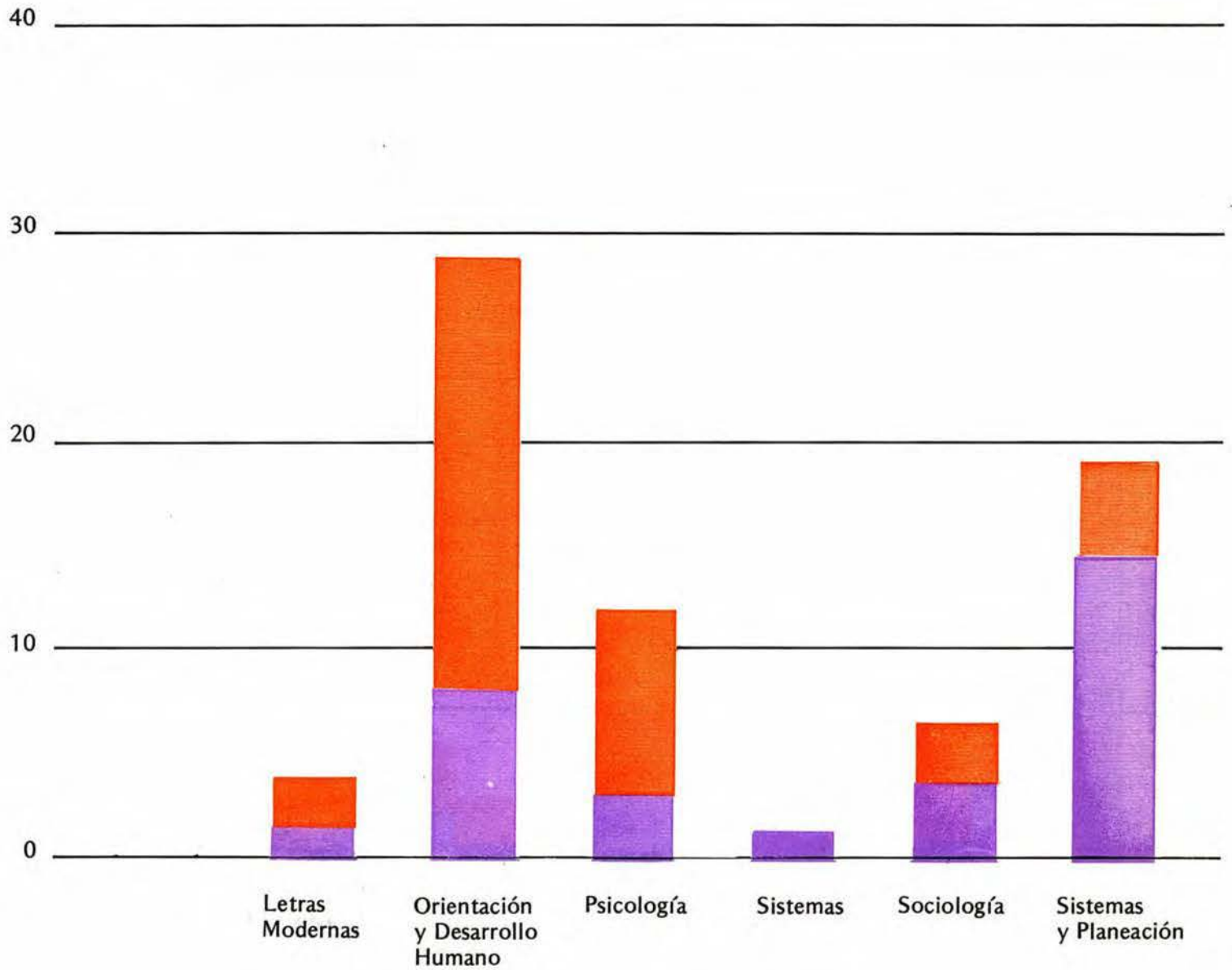
NUMERO  
DE ALUMNOS



Masculino Femenino

## POBLACION DE MAESTRIA POR SEXO OTOÑO

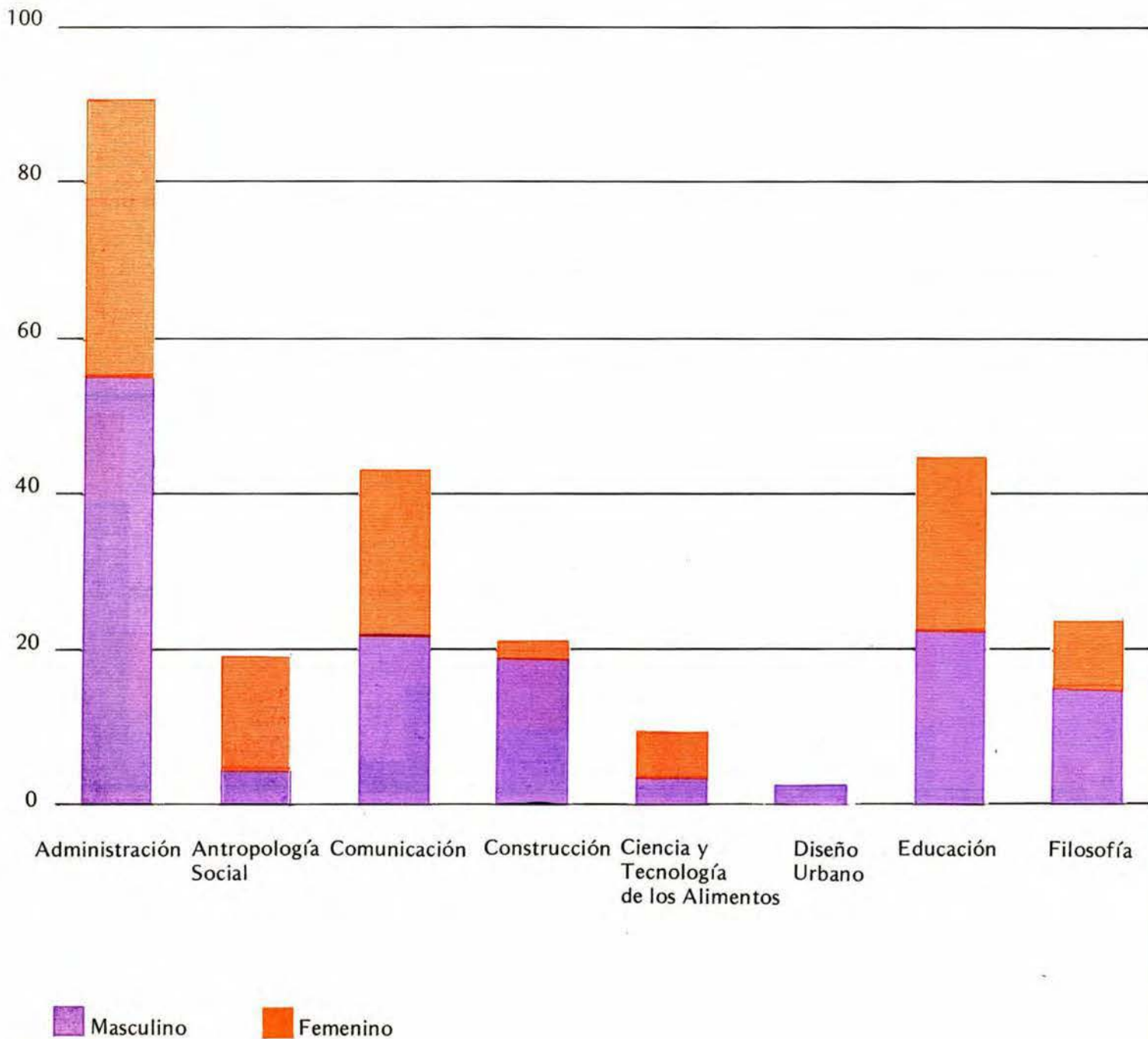
NUMERO  
DE ALUMNOS



Masculino Femenino

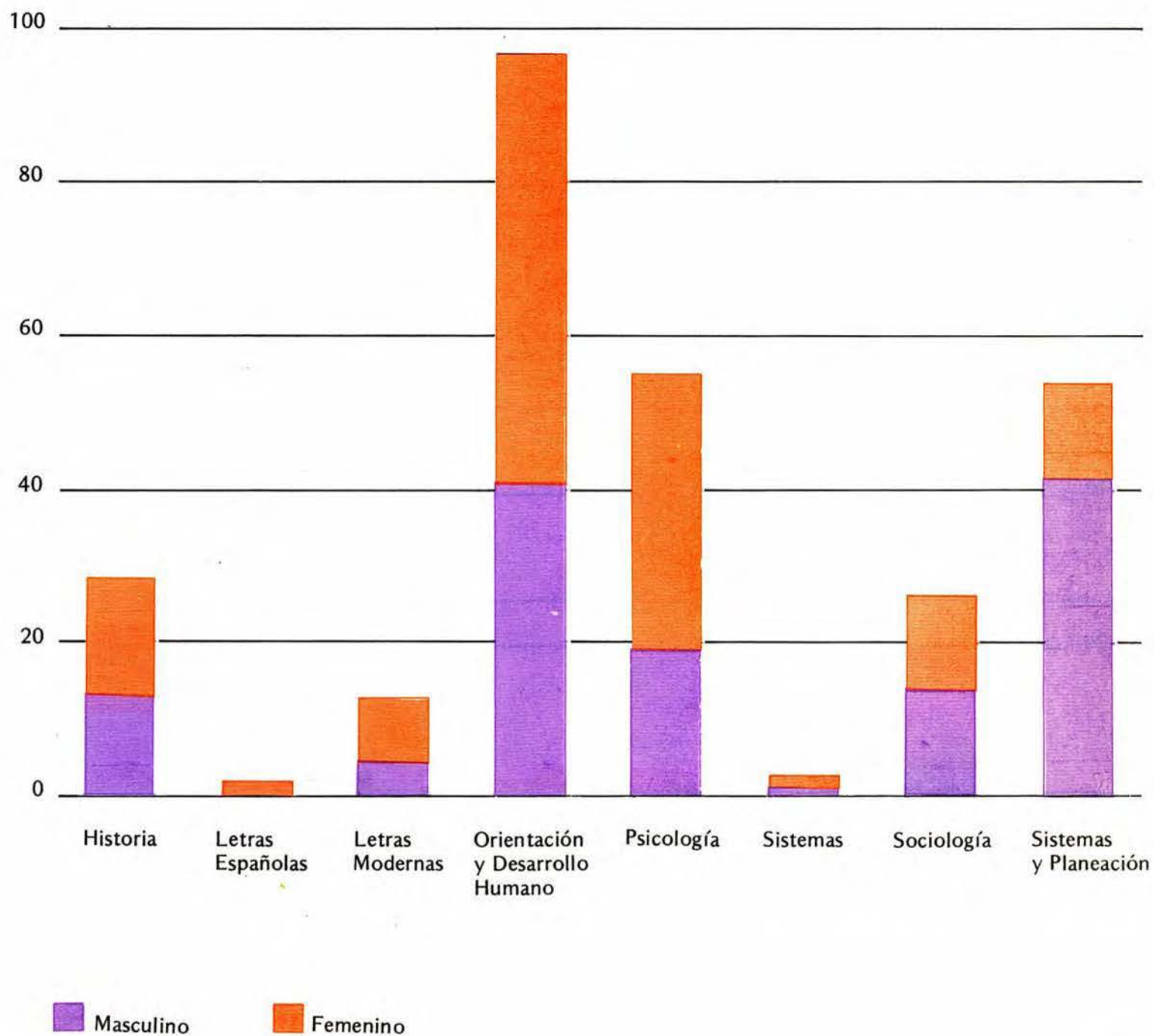
# POBLACION DE MAESTRIA POR SEXO OTOÑO

NUMERO DE ALUMNOS



## POBLACION DE MAESTRIA POR SEXO OTOÑO

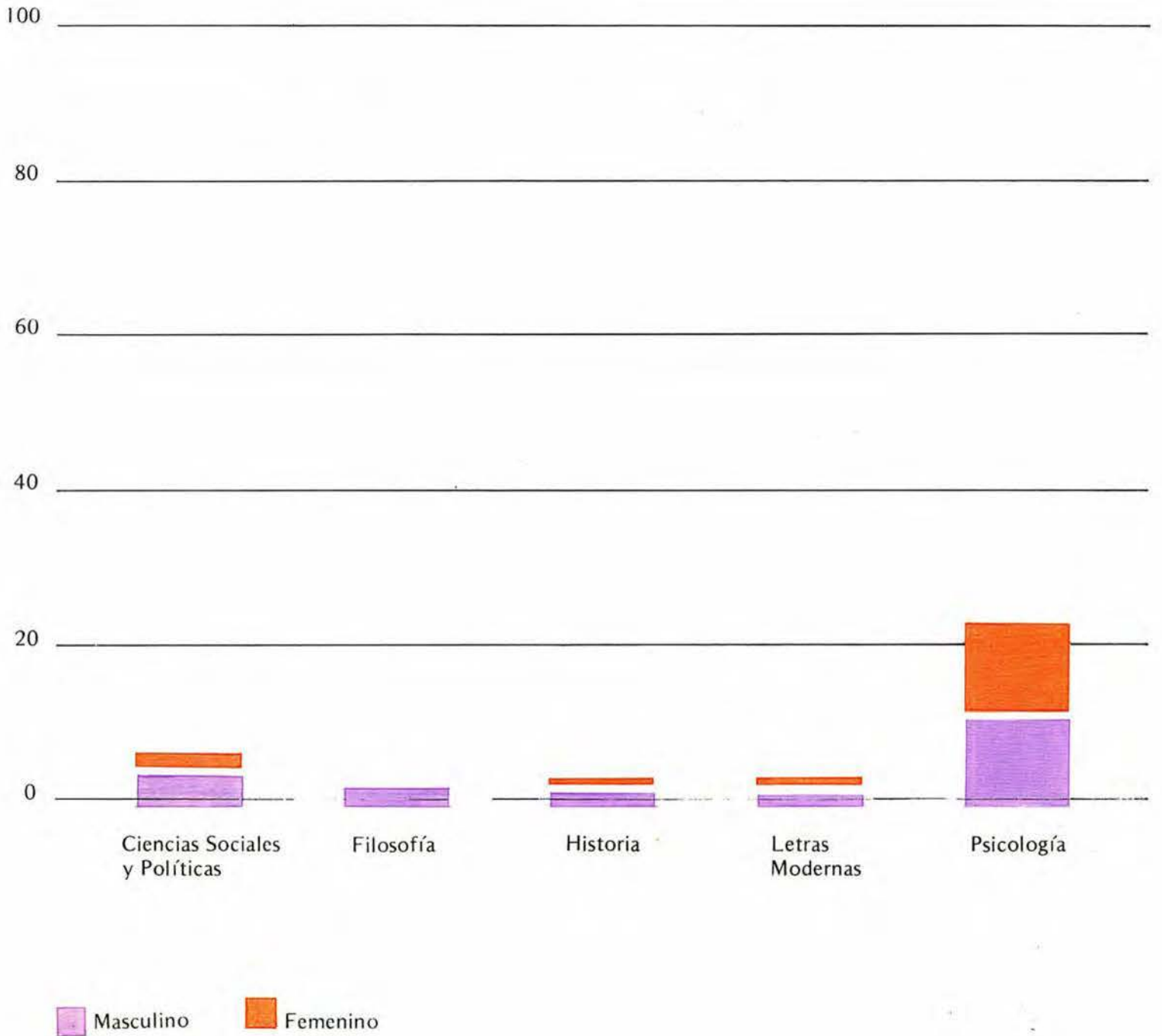
NUMERO DE ALUMNOS





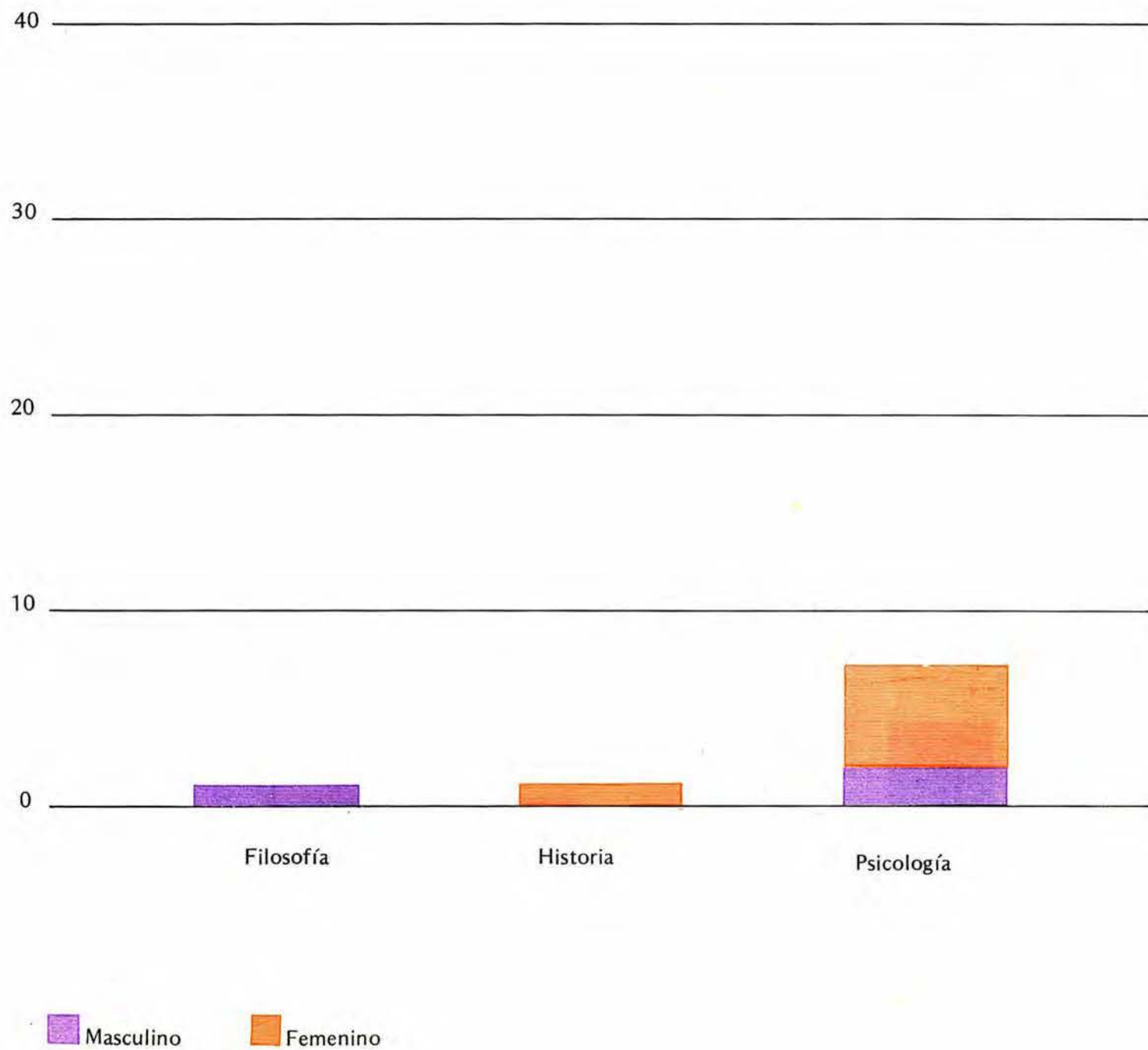
# POBLACION DE DOCTORADO POR SEXO PRIMAVERA

NUMERO DE ALUMNOS



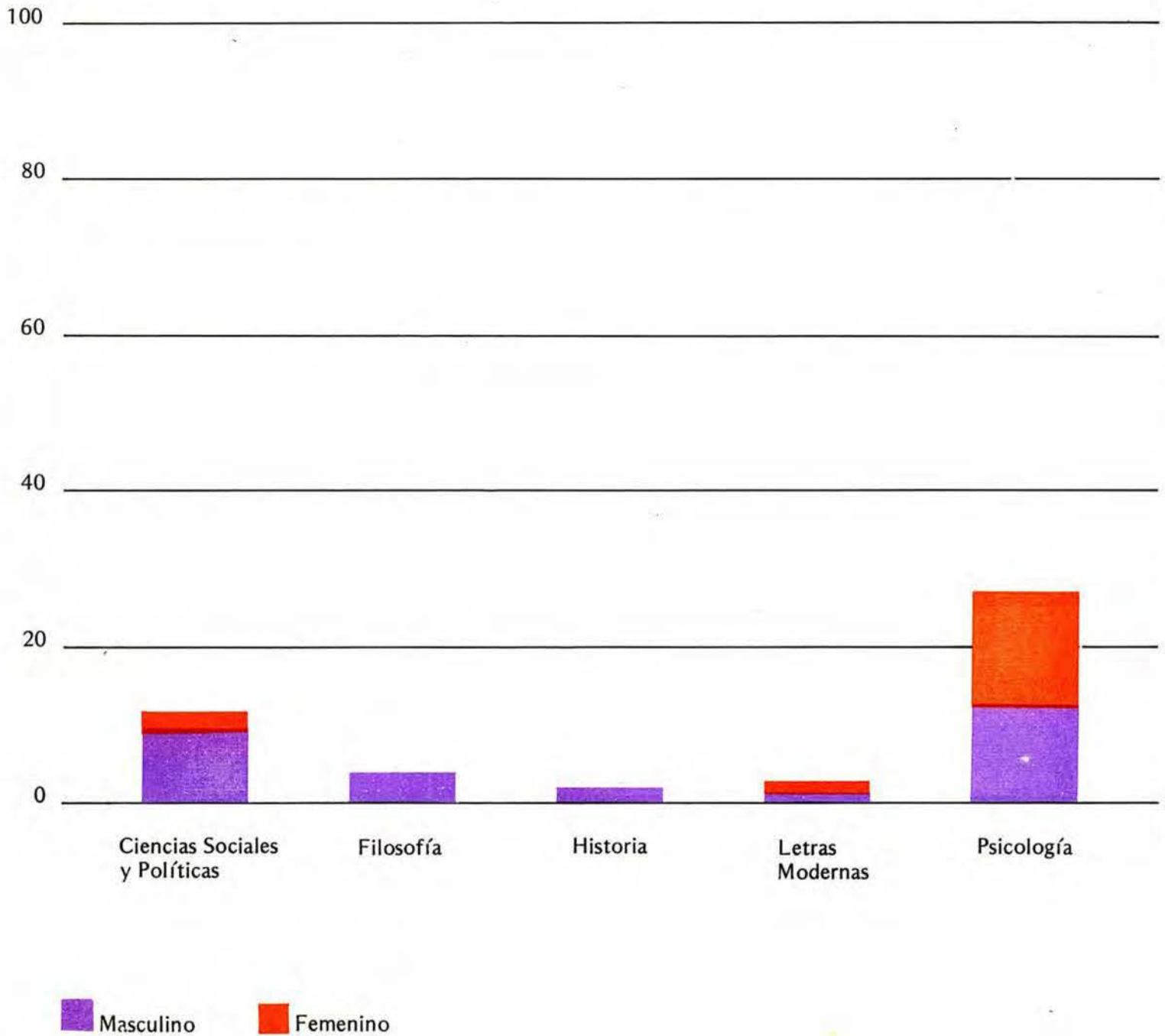
## POBLACION DE DOCTORADO POR SEXO VERANO

NUMERO  
DE ALUMNOS



# POBLACION POR SEXO OTOÑO – DOCTORADO

NUMERO DE ALUMNOS

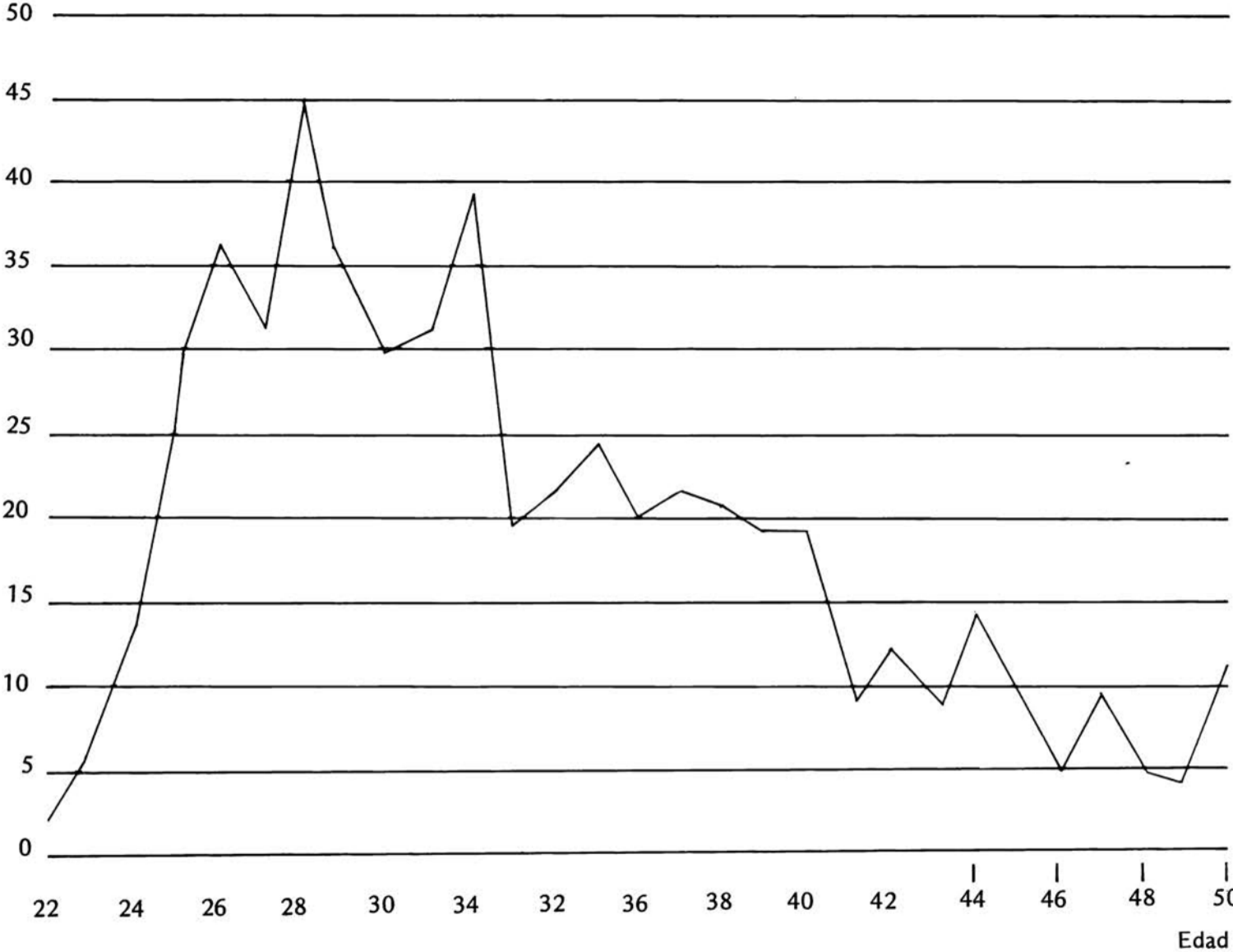


**EDAD DE LOS ALUMNOS DE POSGRADO  
POR PERIODO ACADÉMICO**

EDAD	PRIMAVERA	VERANO	OTOÑO
22	2	1	2
23	6	1	20
24	13	4	22
25	29	8	32
26	37	14	35
27	31	16	48
28	45	9	39
29	36	13	34
30	30	11	35
31	31	12	39
32	39	9	29
33	19	6	22
34	21	4	21
35	24	4	21
36	20	6	17
37	22	5	24
38	21	9	26
39	19	6	15
40	19	4	12
41	9	0	12
42	12	3	11
43	9	2	10
44	14	3	11
45	9	0	6
46	4	1	4
47	10	3	9
48	5	4	7
49	4	1	7
50	11	6	16
<b>TOTAL</b>	<b>551</b>	<b>165</b>	<b>586</b>

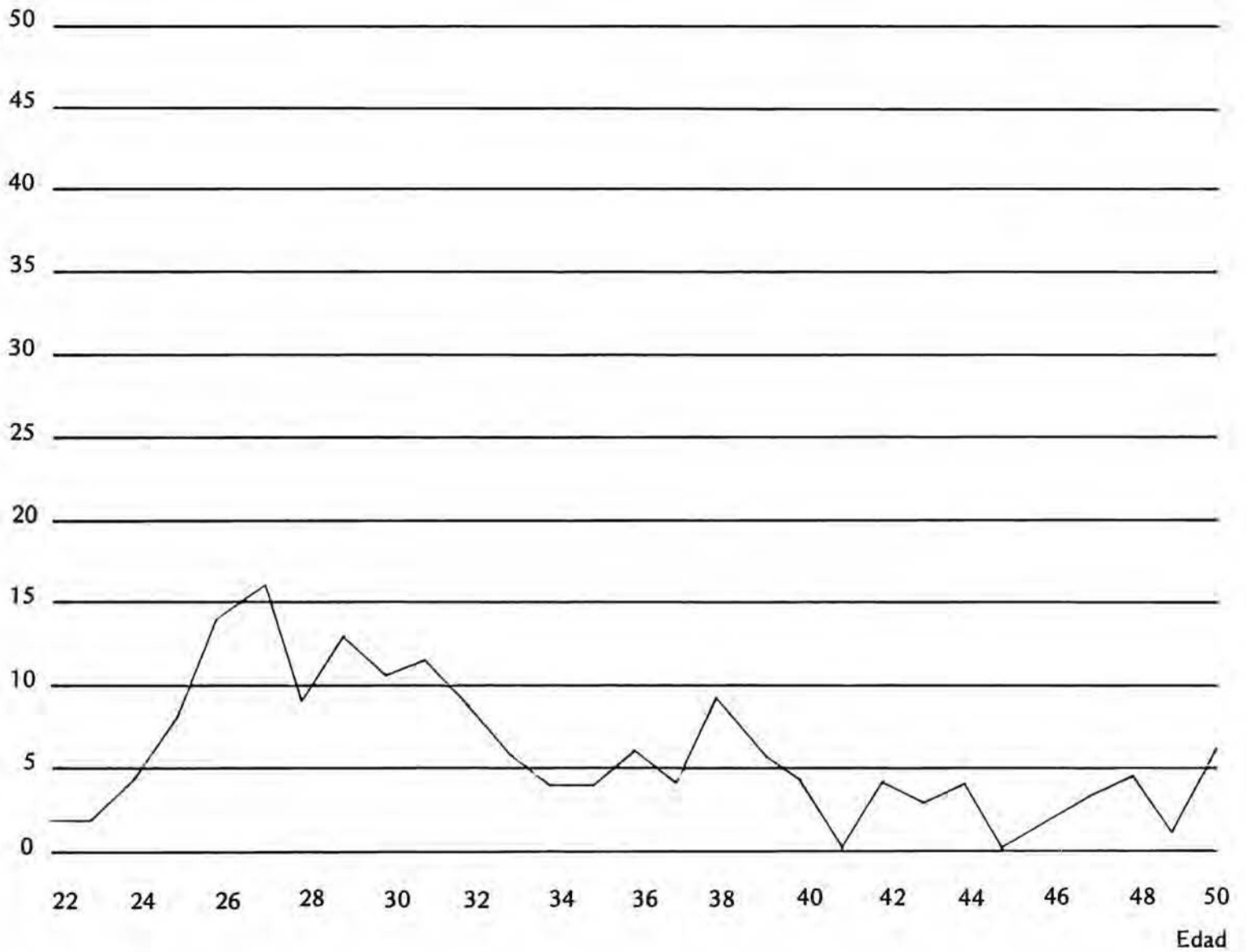
EDAD DE LA POBLACION DE POSGRADO – PRIMAVERA

NUMERO DE ALUMNOS



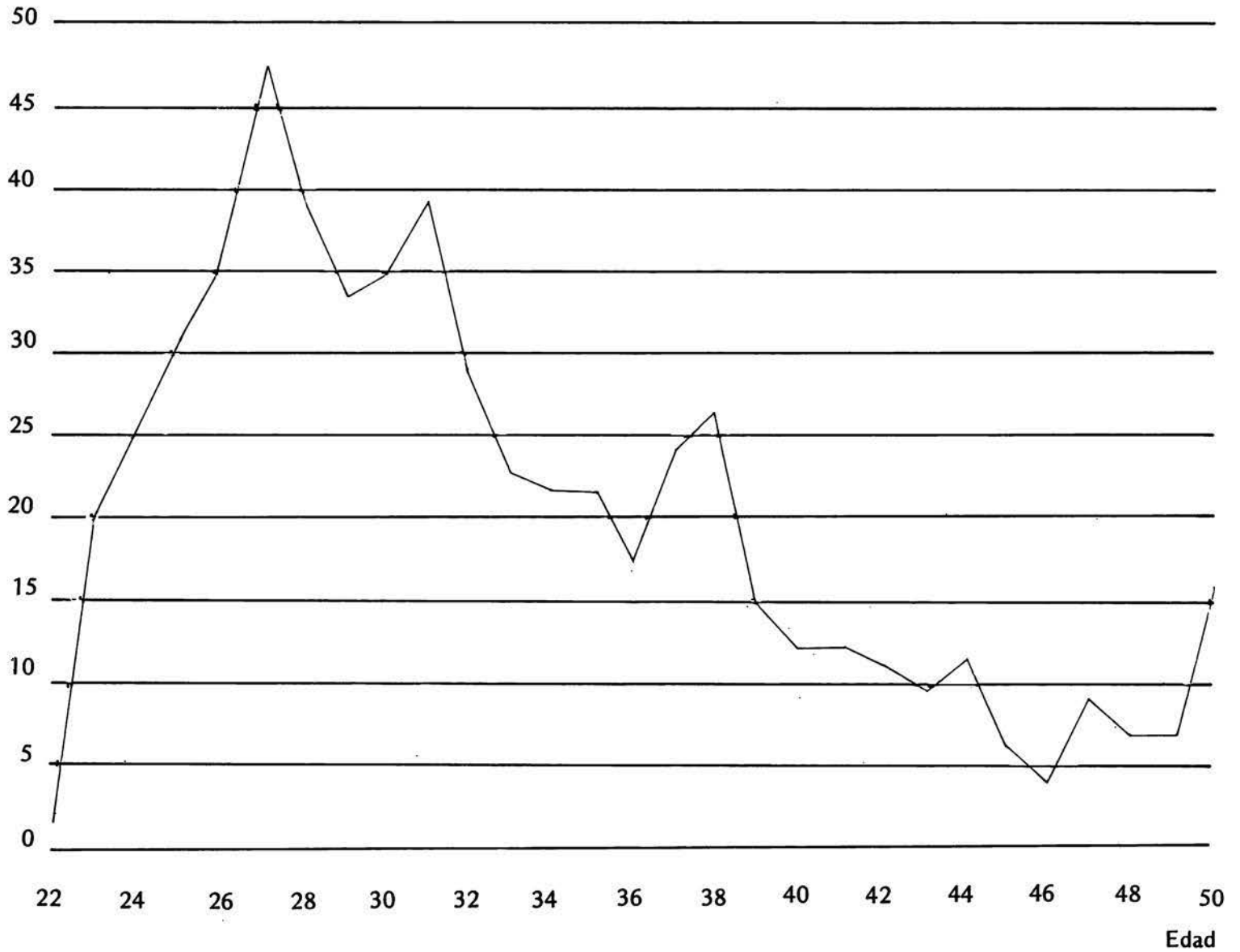
## EDAD DE LA POBLACION DE POSGRADO – VERANO

NUMERO  
DE ALUMNOS



# EDAD DE LA POBLACION DE POSGRADO – OTOÑO

NUMERO  
DE ALUMNOS



**Graduados**



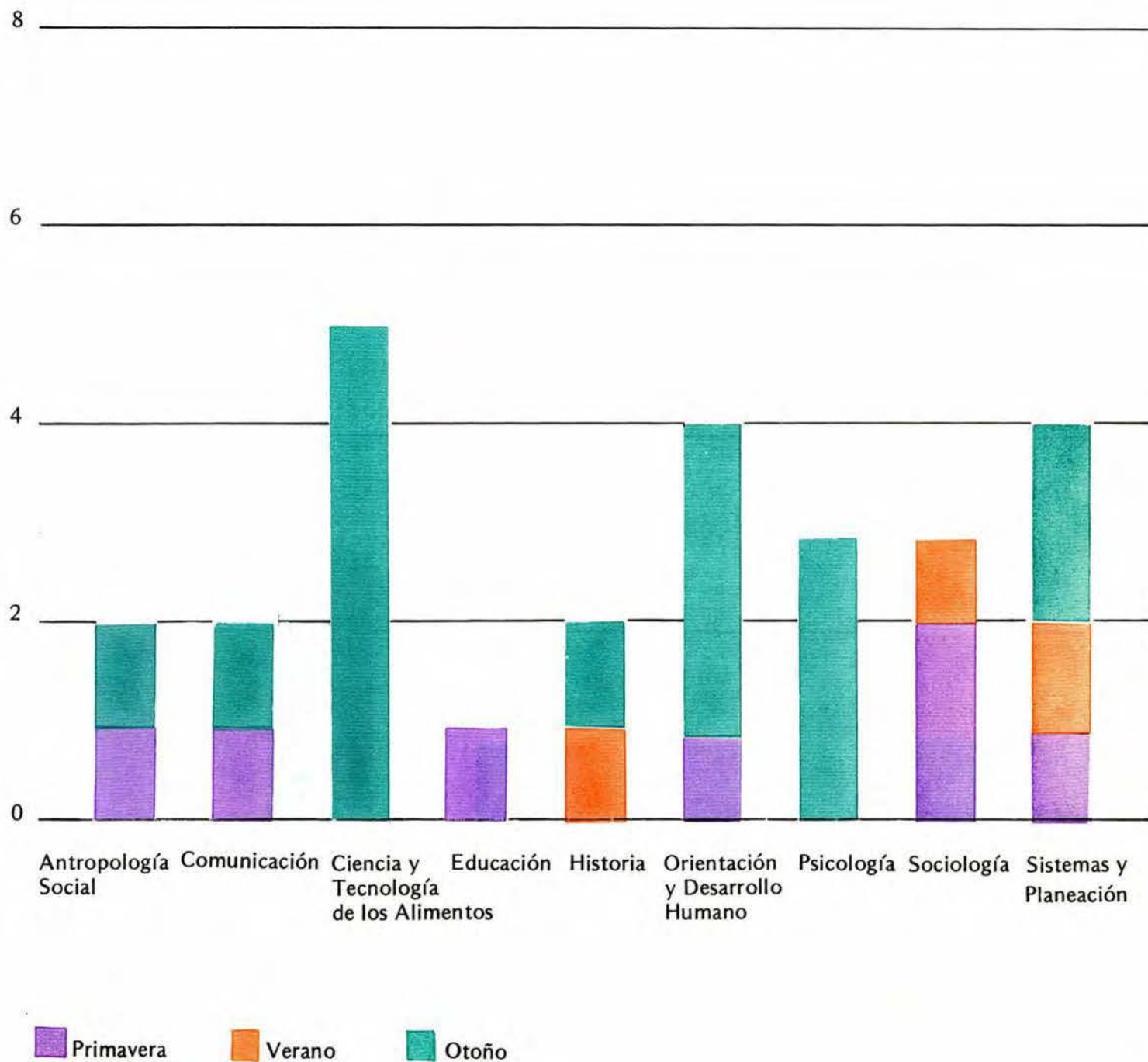
## ALUMNOS DE POSGRADO GRADUADOS EN 1986

MAESTRIA	PRIMAVERA	VERANO	OTOÑO
CIENCIA Y TECNOLOGIA DE LOS ALIMENTOS	0	0	5
SISTEMAS Y PLANEACION	1	1	2
COMUNICACION	1	0	1
ANTROPOLOGIA SOCIAL	1	0	1
SOCIOLOGIA	2	1	0
EDUCACION	1	0	0
ORIENTACION Y DESARROLLO HUMANO	1	0	3
PSICOLOGIA	0	0	3
HISTORIA	0	1	1
TOTAL MAESTRIA	7	3	16

DOCTORADO	PRIMAVERA	VERANO	OTOÑO
CIENCIAS SOCIALES Y POLITICAS	1	1	0
ORIENTACION Y DESARROLLO HUMANO	0	0	3
PSICOLOGIA	3	0	4
FILOSOFIA	0	0	1
LETRAS MODERNAS	0	0	1
TOTAL DOCTORADO	4	1	9

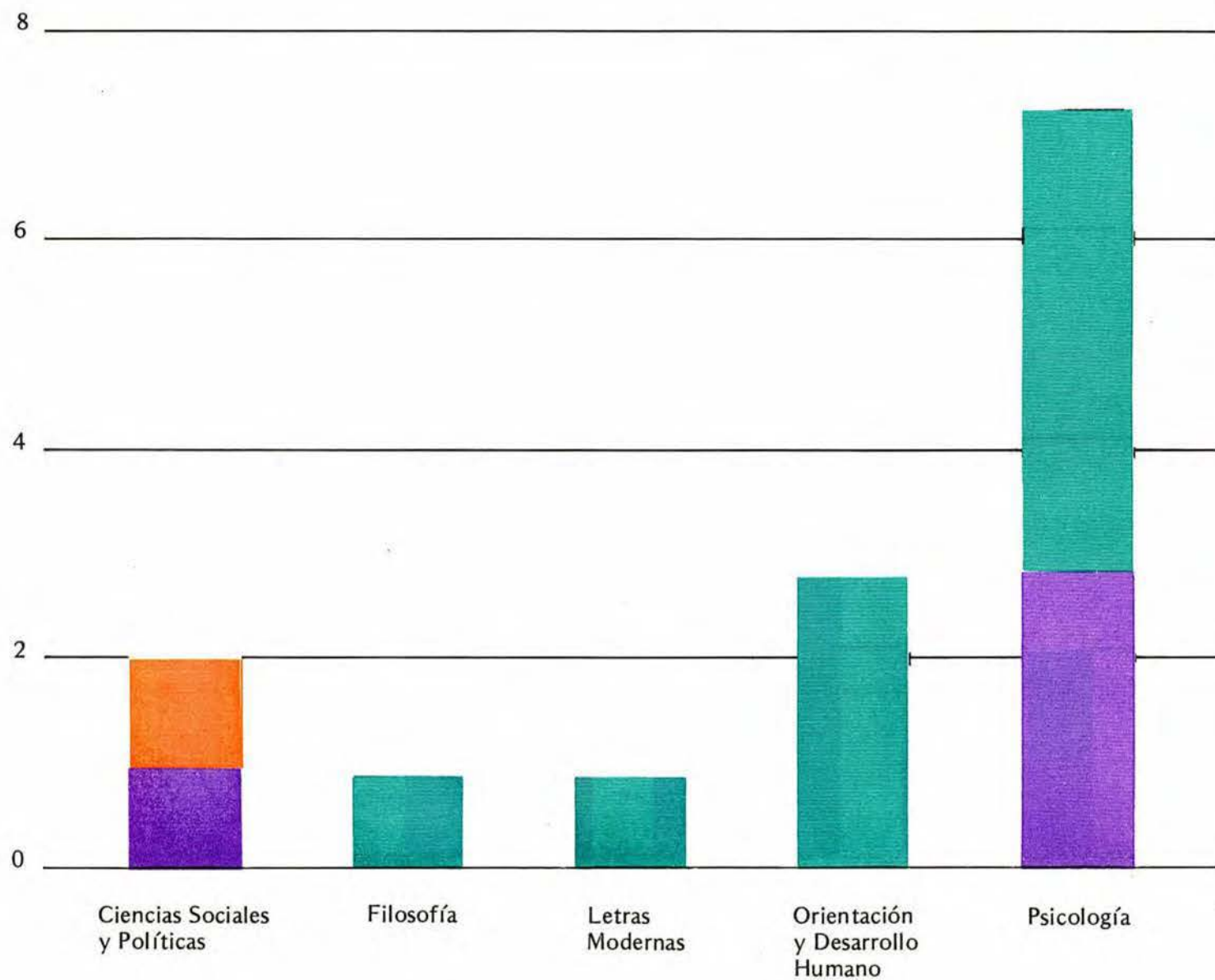
## GRADUADOS EN 1986 – MAESTRIA

NUMERO  
DE GRADUADOS



## GRADUADOS EN 1986 – DOCTORADO

NUMERO  
DE GRADUADOS



Primavera Verano Otoño

**RESUMEN**  
**LICENCIATURA-POSGRADO**

## POBLACION DE LICENCIATURA

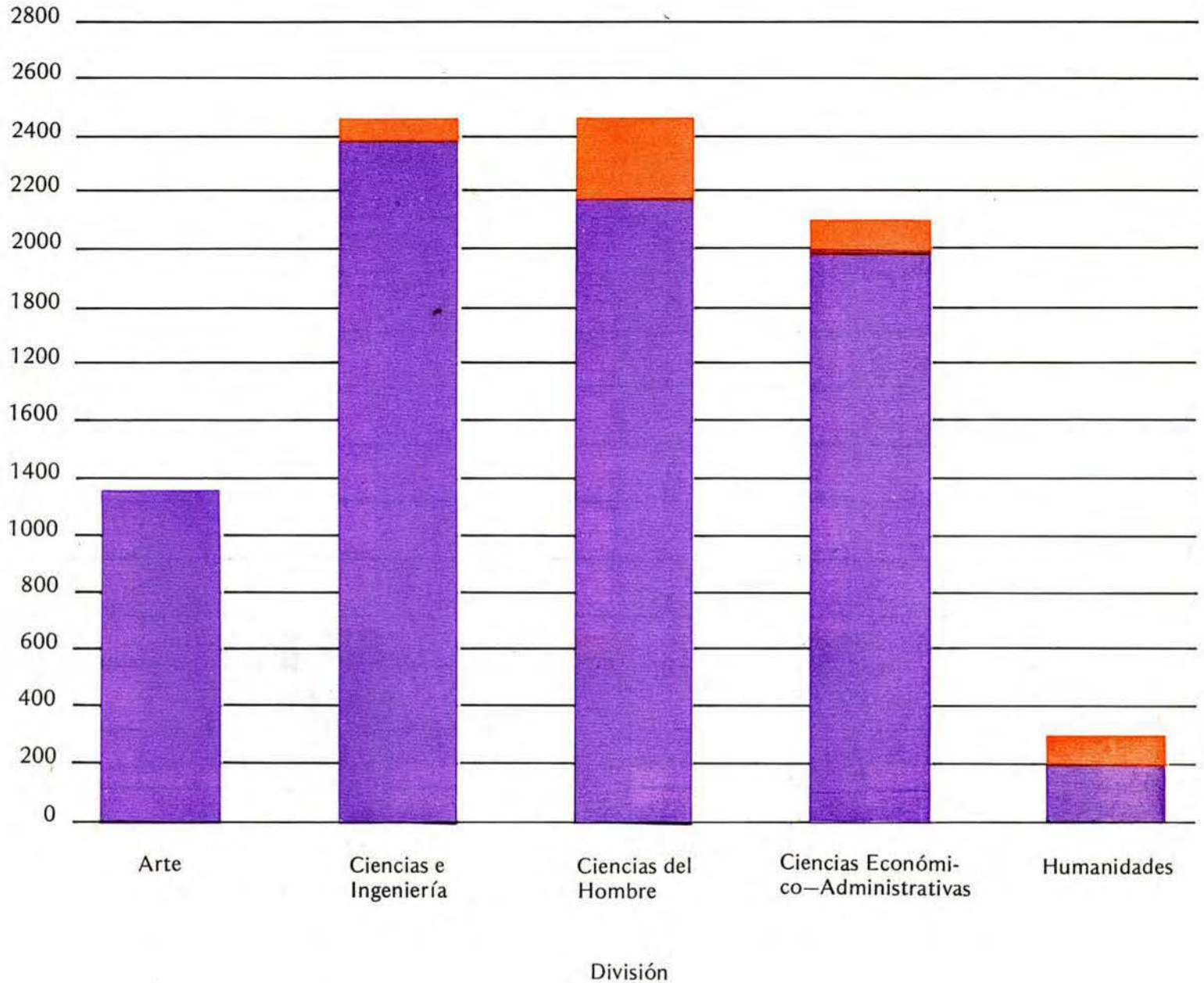
DIVISION	PRIMAVERA	VERANO	OTOÑO
ARTE	1156	374	1218
CIENCIAS E INGENIERIA	2389	706	2551
CIENCIAS DEL HOMBRE ECONOMICO—ADMINIS— TRATIVA	2178	604	2311
HUMANIDADES	1991	714	2060
	206	33	217
<b>TOTAL DE ALUMNOS</b>	<b>7920</b>	<b>2431</b>	<b>8357</b>



## POBLACION DE POSGRADO

DIVISION	PRIMAVERA	VERANO	OTOÑO
ARTE	4	0	2
CIENCIAS E INGENIERIA	85	26	86
CIENCIAS DEL HOMBRE ECONOMICO—ADMINIS— TRATIVA	295	111	334
HUMANIDADES	94	0	90
	73	28	74
<b>TOTAL DE ALUMNOS</b>	<b>551</b>	<b>165</b>	<b>586</b>

## POBLACION ESTUDIANTIL TOTAL – PRIMAVERA

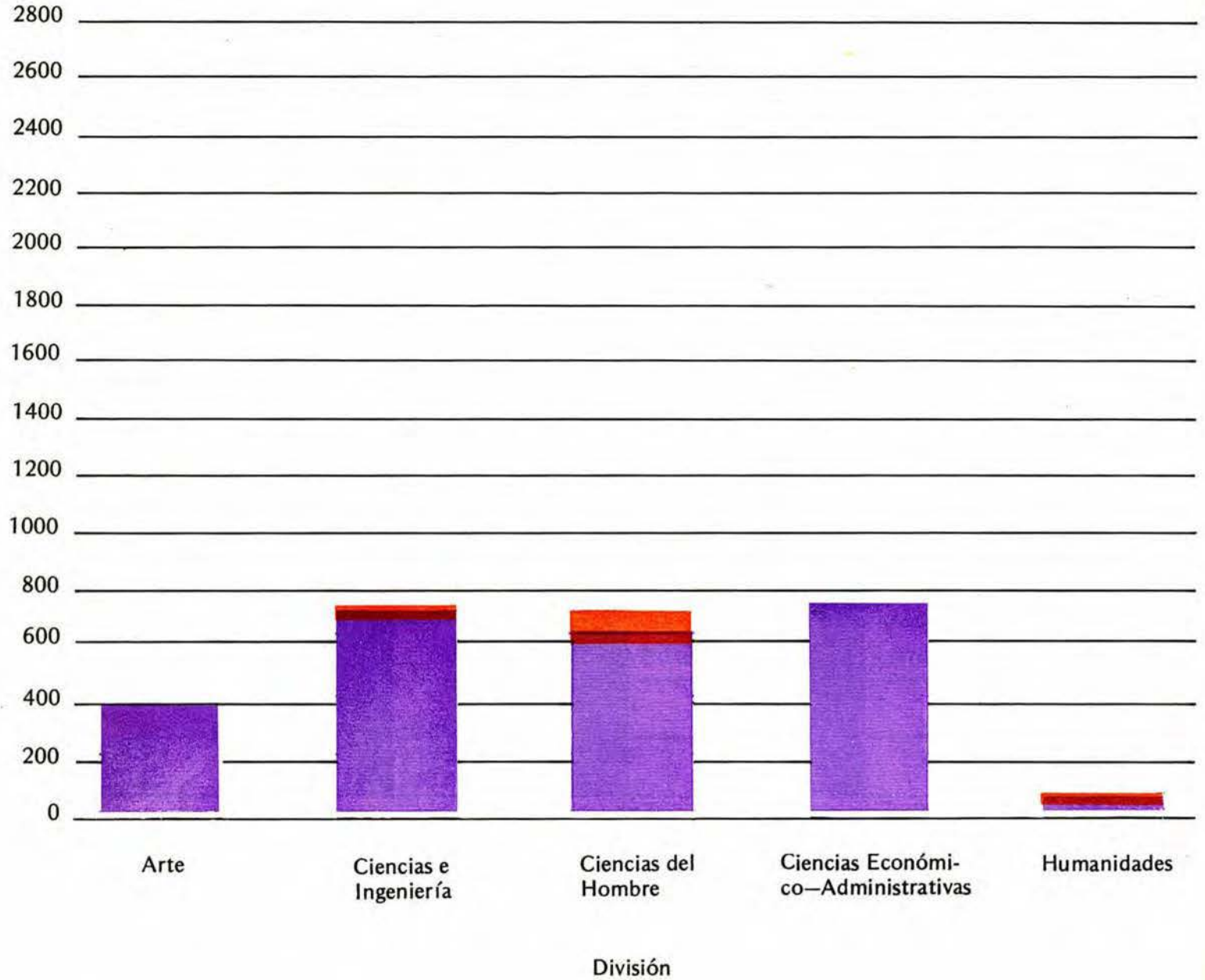
NUMERO DE ALUMNOS





 Licenciatura  Posgrado

# POBLACION ESTUDIANTIL TOTAL – VERANO

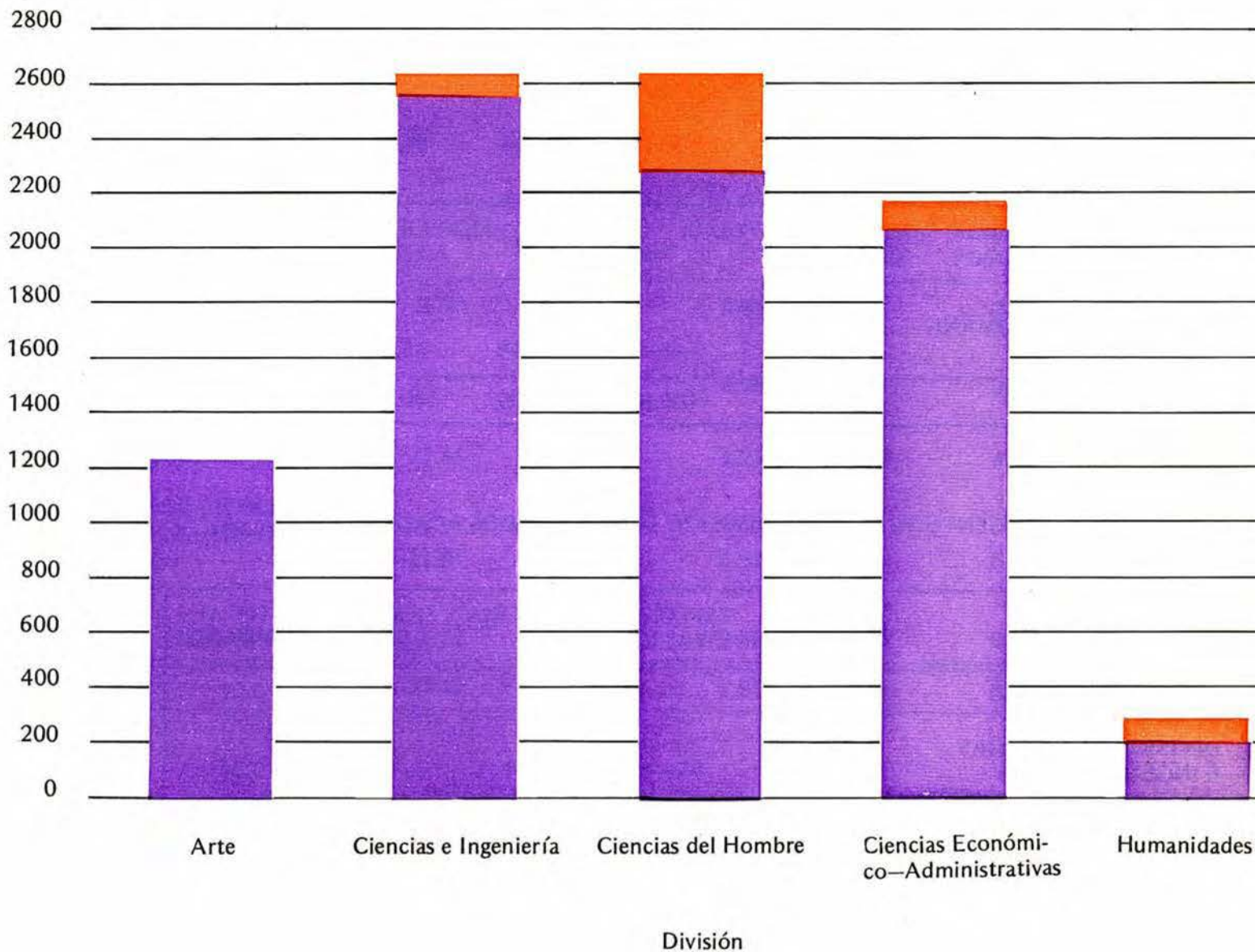
NUMERO DE ALUMNOS





 Licenciatura  Posgrado

# POBLACION ESTUDIANTIL TOTAL – OTOÑO

NUMERO DE ALUMNOS



 Licenciatura     Posgrado



**POBLACION ESTUDIANTIL**

DISTRIBUCION PORCENTUAL DE CADA GRADO ACADEMICO EN LAS DIVISIONES:

	LICENCIA-TURA	ESPECIA-LIZACION	MAESTRIA	DOCTO-RADO	SUBTOTAL POSGRADO	TOTAL
DIVISION DE ARTE	14.69	----	0.50	----	0.46	13.76
DIVISION DE CIENCIAS E INGENIERIA	30.18	----	16.50	----	15.13	29.20
DIVISION DE CIENCIAS DEL HOMBRE	27.22	100.00	54.10	84.27	56.84	29.15
DIVISION DE CIENCIAS ECONOMICO-ADMINISTRATIVAS	25.47	----	15.41	----	14.13	24.73
DIVISION DE HUMANIDADES	2.44	----	13.48	15.73	13.44	3.15
<b>T O T A L</b>	<b>100.00</b>	<b>100.00</b>	<b>100.00</b>	<b>100.00</b>	<b>100.00</b>	<b>100.00</b>

DISTRIBUCION PORCENTUAL EN CADA DIVISION DE LOS GRADOS ACADEMICOS

	LICENCIA TURA	ESPECIA-LIZACION	MAESTRIA	DOCTO-RADO	SUBTOTAL POSGRADO	TOTAL
DIVISION DE ARTE	99.78	----	0.22	----	0.22	100.00
DIVISION DE CIENCIAS E INGENIERIA	96.63	----	3.37	----	3.37	100.00
DIVISION DE CIENCIAS DEL HOMBRE	87.31	0.33	11.07	1.29	12.69	100.00
DIVISION DE CIENCIAS ECONOMICO-ADMINISTRATIVAS	96.28	----	3.72	----	3.72	100.00
DIVISION DE HUMANIDADES	72.27	----	25.52	2.22	27.73	100.00
<b>T O T A L</b>	<b>93.49</b>	<b>0.09</b>	<b>5.97</b>	<b>0.44</b>	<b>6.51</b>	<b>100.00</b>

**POBLACION ESTUDIANTIL**  
**DENSIDAD DE POBLACION RELATIVA**

	LICENCIA- TURA	ESPECIA- LIZACION	MAESTRIA	DOCTO- RADO	SUBTOTAL POSGRADO	TOTAL
DIVISION DE ARTE	13.73	---	0.03	---	0.03	13.76
DIVISION DE CIENCIAS E INGENIERIA	28.22	---	0.98	---	0.98	29.20
DIVISION DE CIENCIAS DEL HOMBRE	25.45	0.09	3.23	0.37	3.70	29.15
DIVISION DE CIENCIAS ECONOMICO-ADMINIS- TRATIVAS	23.81	---	0.92	---	0.92	24.73
DIVISION DE HUMANIDADES	2.28	---	0.80	0.07	0.87	3.15
<b>T O T A L</b>	<b>93.49</b>	<b>0.09</b>	<b>5.97</b>	<b>0.44</b>	<b>6.51</b>	<b>100.00</b>

**EX-ALUMNOS**

EXALUMNOS REGISTRADOS HASTA 1986 CON TITULO Y SIN TITULO

CARRERA	TITULADOS*	SIN TITULO
ADMINISTRACION DE EMPRESAS	752	820
ADMINISTRACION HOTELERA	---	18
ANTROPOLOGIA SOCIAL	27	61
ARQUITECTURA	287	311
CIENCIAS POLITICAS Y ADMON. PUBLICA	57	211
RELACIONES INTERNACIONALES	---	9
SOCIOLOGIA	72	141
SOCIOLOGIA (SIST. ABIERTO)	---	3
COMUNICACION	235	1,022
CONTADURIA PUBLICA	300	390
DERECHO	211	449
DISEÑO	1	1
DISEÑO GRAFICO	50	333
DISEÑO INDUSTRIAL	98	225
FILOSOFIA	63	101
HISTORIA	48	190
HISTORIA DEL ARTE	42	178
INGENIERIA CIVIL	258	259
INGENIERIA ELECTRICA	10	34
INGENIERIA INDUSTRIAL	230	393
INGENIERIA MECANICA Y ELECTRICA	207	111
INGENIERIA ELECTRONICA Y DE COMUNICACIONES	62	192
INGENIERIA BIOMEDICA	16	63
INGENIERIA QUIMICA	340	301
QUIMICA FARMACO BIOLOGICA	34	3
LETRAS	27	41
LITERATURA LATINOAMERICANA	3	22
POSGRADO EN SISTEMAS	1	---
MAESTRIA EN SISTEMAS	3	3
MAESTRIA EN SISTEMAS Y PLANEACION	3	6
MAESTRIA EN CIENCIA Y TECNOLOGIA DE ALIMENTOS	12	23
PSICOLOGIA	384	769
QUIMICA	64	37
RELACIONES INDUSTRIALES	322	806
NUTRICION Y CIENCIA DE LOS ALIMENTOS	67	253
CIENCIAS RELIGIOSAS	5	22
TEOLOGIA	---	7
PROFESOR DE INGLES	---	4
MAESTRIA EN PSICOLOGIA	8	4
DOCTORADO EN PSICOLOGIA	1	3
ESP. EN PSICOTERAPIA AUTODIRECTIVA	---	2

CARRERA	TITULADOS	SIN TITULO
MAESTRIA EN ORIENTACION Y DESARROLLO HUMANO	8	13
POSGRADO EN ANTROPOLOGIA SOCIAL	---	1
MAESTRIA EN ANTROPOLOGIA SOCIAL	2	10
DOCTORADO EN CIENCIAS SOCIALES	---	1
MAESTRIA EN FILOSOFIA	2	3
MAESTRIA EN HISTORIA	---	2
MAESTRIA EN SOCIOLOGIA	---	2
POSGRADO EN EDUCACION	---	1
MAESTRIA EN EDUCACION	3	9
ECONOMIA	41	144
INGENIERIA FISICA	3	22
INGENIERIA MECANICA	41	77
MAESTRIA EN COMUNICACION	1	3
MAESTRIA EN DESARROLLO RURAL	1	---
MAESTRIA EN CONSTRUCCION	1	2
<b>TOTAL</b>	<b>4,403</b>	<b>8,117</b>

\* Estas cifras están cambiando sin que el exalumno lo notifique

# **PERSONAL ACADEMICO**

PERSONAL ACADEMICO

DEPTO.	PROFESORES DE TIEMPO COMPLETO					TOTAL TIEMPO COM- PLETO	PROFESORES DE MEDIO TIEMPO					TOTAL MEDIO TIEM- PO	PROF. DE ASIG- NA- TU- RA
	CATEGORIA						CATEGORIA						
	NUME- RARIO	ASOCIA- DO	AYUDAN- TE	TITU- LAR	ADJUN- TO		NUME- RARIO	ASOCIA- DO	AYUDAN- TE	TITU- LAR	ADJUN- TO		
DGA	3	0	2	1	0	6	0	0	0	0	0	0	0
DGIA	3	0	2	0	2	7	2	0	0	1	0	3	0
DGP	1	0	0	0	0	1	0	0	0	0	0	0	0
RECT	2	1	0	0	0	3	0	0	0	0	0	0	0
*	9	1	4	1	2	17	2	0	0	1	0	3	0
CDID	1	1	4	0	0	6	0	1	1	0	0	2	0
CEU	1	2	1	0	0	4	0	1	1	0	0	2	0
CIA	1	4	10	3	2	20	0	3	3	0	1	7	0
CIU	1	3	0	1	0	5	0	1	2	0	0	3	0
COP	0	2	6	0	0	8	2	0	1	1	1	5	0
CSPS	0	4	9	0	0	13	1	0	2	0	0	3	0
CENTROS	4	16	30	4	2	56	3	6	10	1	2	22	0
ARQ	2	2	0	0	0	4	3	3	2	0	1	9	73
ARTE	1	1	1	0	0	3	1	0	3	0	0	4	17
DI y G	0	2	3	0	0	5	2	1	6	0	0	9	85
ARTE	3	5	4	0	0	12	6	4	11	0	1	22	175
FIS	1	5	2	1	0	9	0	0	1	1	1	3	22
IC	2	1	0	0	0	3	2	4	0	0	0	6	29
ICQ	3	3	2	0	0	8	1	0	0	0	0	1	54
IME	2	4	3	0	0	12	0	2	1	1	3	7	63
MAT	2	2	2	2	0	8	0	0	0	0	1	1	48
N y CA	0	3	3	1	0	7	1	1	1	0	0	3	38
SIST	0	0	5	1	0	6	0	0	4	2	0	6	30
C-ING	10	18	17	8	0	53	4	7	7	4	5	27	284
COM	1	5	5	0	1	12	0	1	3	1	0	5	50
CSP	4	6	7	1	0	18	0	2	5	1	0	8	57
DER	2	2	1	1	0	6	1	3	1	0	0	5	95
DH	2	2	1	0	0	5	0	3	1	0	0	4	11
PSI	5	4	0	0	0	9	0	2	3	0	0	5	103
CI-HO	14	19	14	2	1	50	1	11	13	2	0	27	316

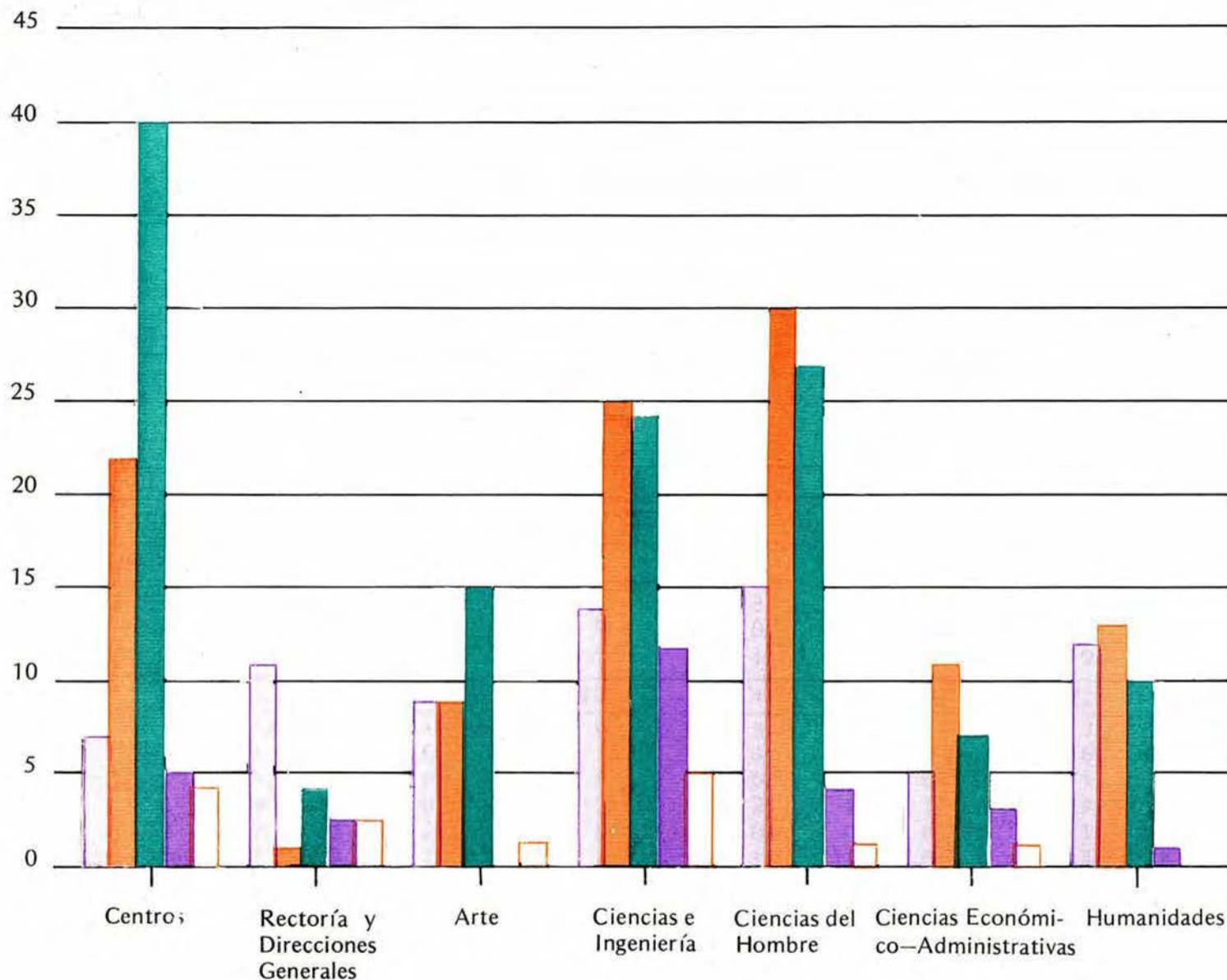
PERSONAL ACADEMICO (Continuación)

DEPTO.	PROFESORES DE TIEMPO COMPLETO					TOTAL TIEMPO COM- PLETO	PROFESORES DE MEDIO TIEMPO					TOTAL MEDIO TIEM- PO	PROF. DE ASIG- NA- TU- RA
	CATEGORIA						CATEGORIA						
	NUME- RARIO	ASOCIA- DO	AYUDAN- TE	TITU- LAR	ADJUN- TO		NUME- RARIO	ASOCIA- DO	AYUDAN- TE	TITU- LAR	ADJUN- TO		
ADMN	1	3	1	0	0	5	1	3	2	1	1	8	100
CONT	1	3	1	0	0	5	0	0	0	0	0	0	38
ECON	1	1	1	1	0	4	1	1	2	1	0	5	37
EC-AD	3	7	3	1	0	14	2	4	4	2	1	13	175
CR	1	1	0	0	0	2	1	1	0	0	0	2	14
FIL	5	2	0	0	0	7	2	2	1	1	0	6	21
HIST	2	3	4	0	0	9	0	1	4	0	0	5	21
LET	1	3	1	0	0	5	0	0	0	0	0	0	28
HUM	9	9	5	0	0	23	3	4	5	1	0	13	84
TOTAL	52	75	77	16	5	225	21	36	50	11	9	127	1034



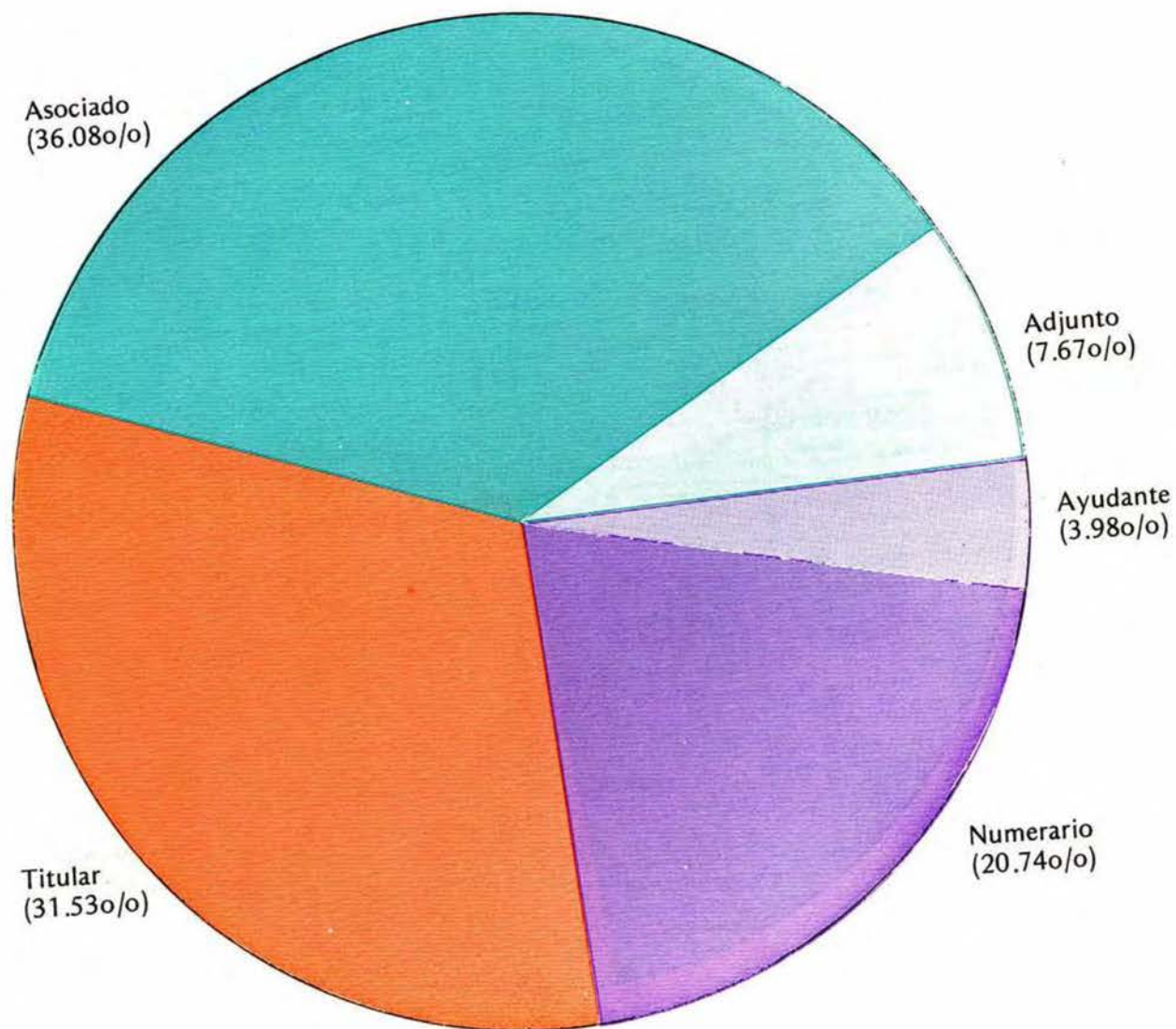
# PERSONAL ACADEMICO DE TIEMPO POR CATEGORIA

## NUMERO DE PROFESORES

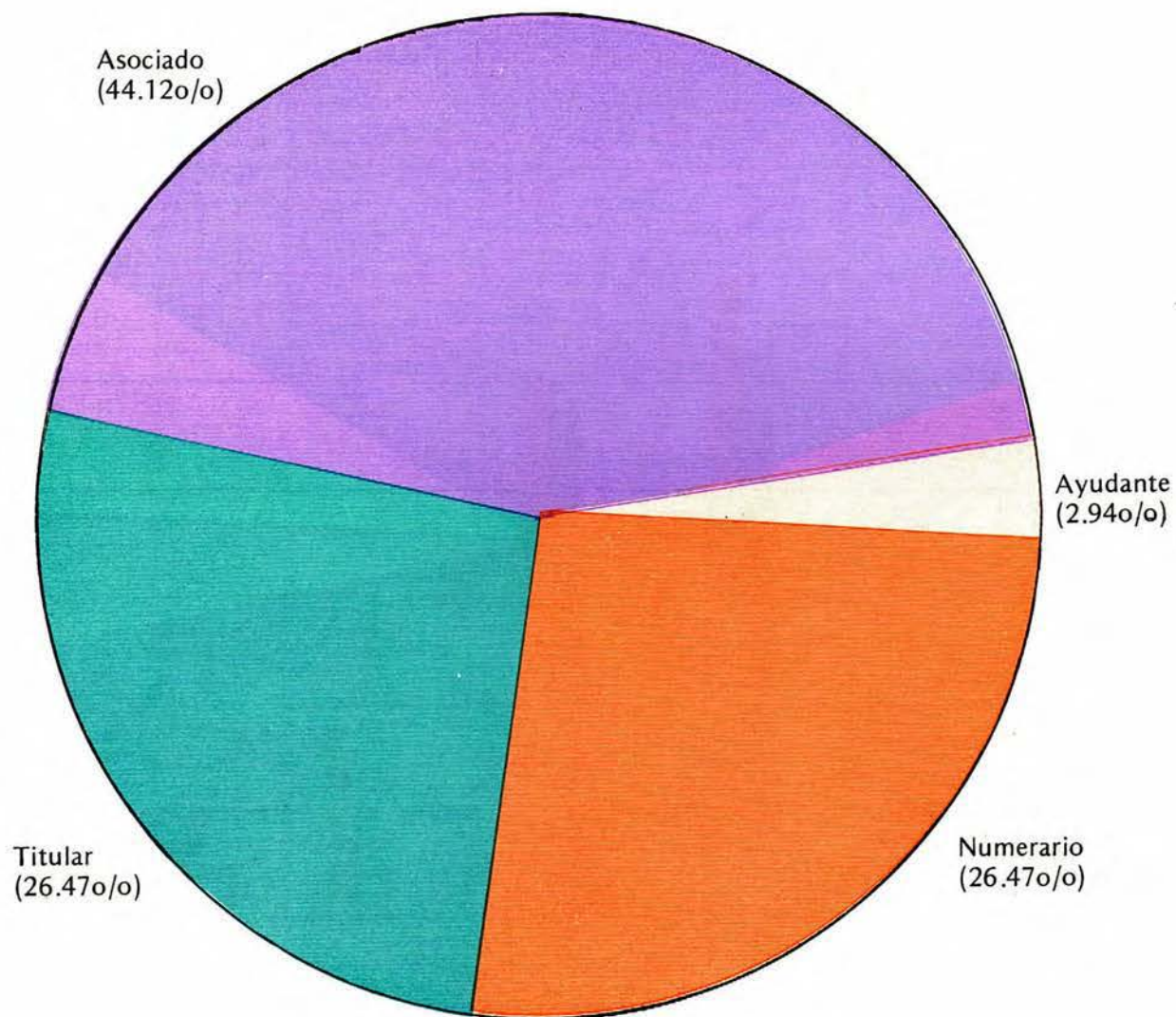


Numerario
  Titular
  Asociado
  Adjunto
  Ayudante

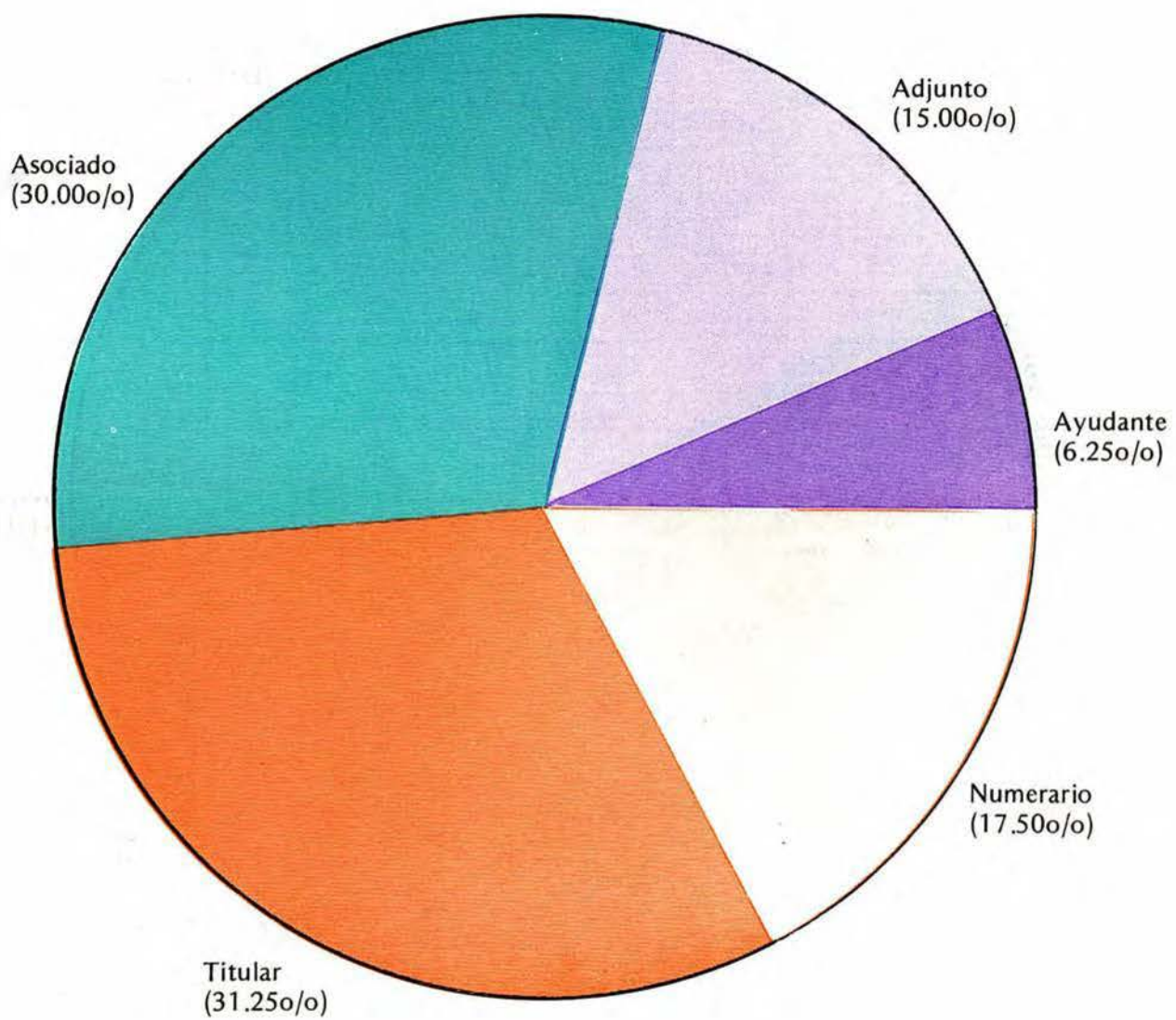
**PERSONAL ACADEMICO POR CATEGORIA  
DEPARTAMENTOS**



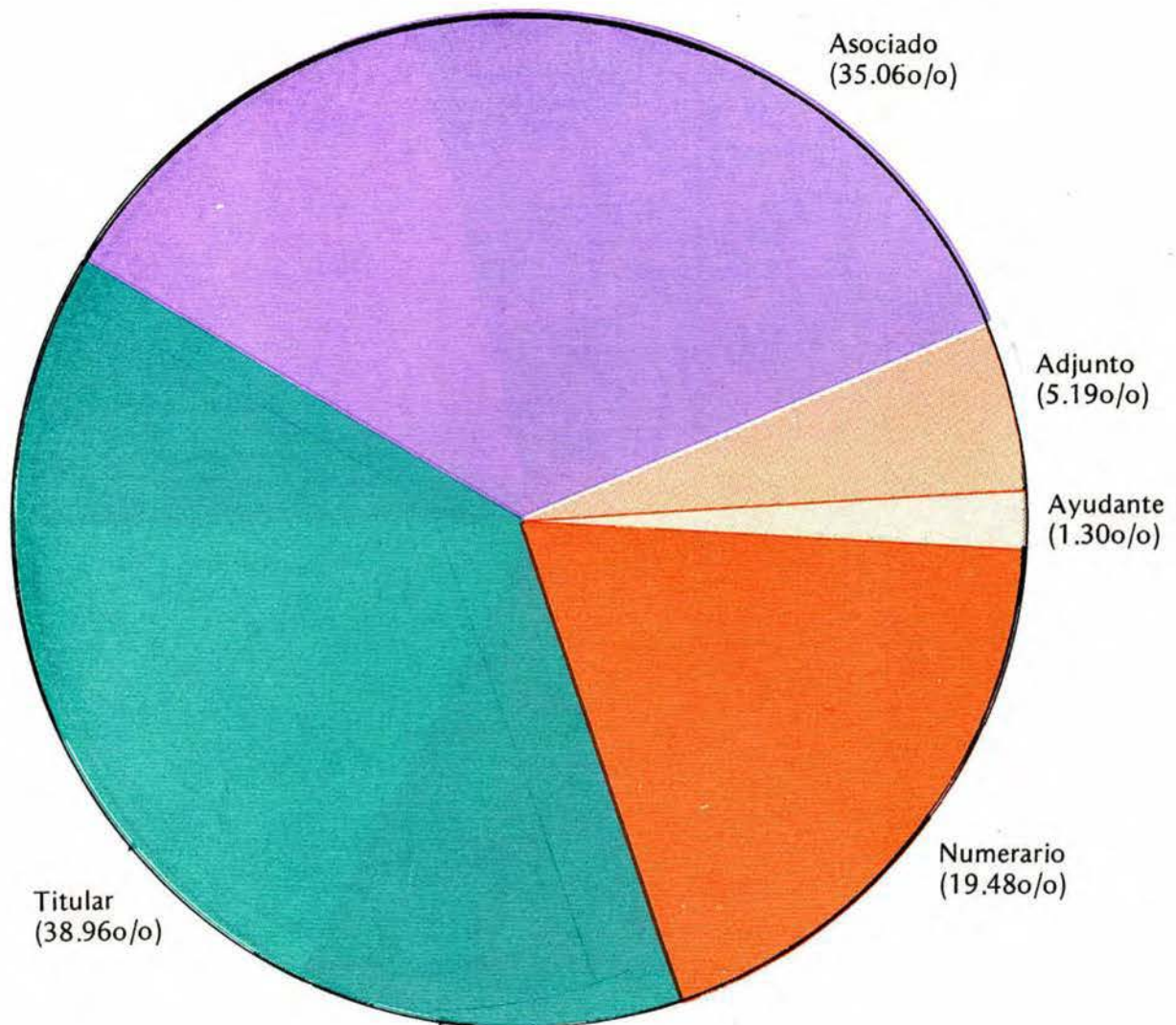
PERSONAL ACADEMICO POR CATEGORIA  
DIVISION ARTE



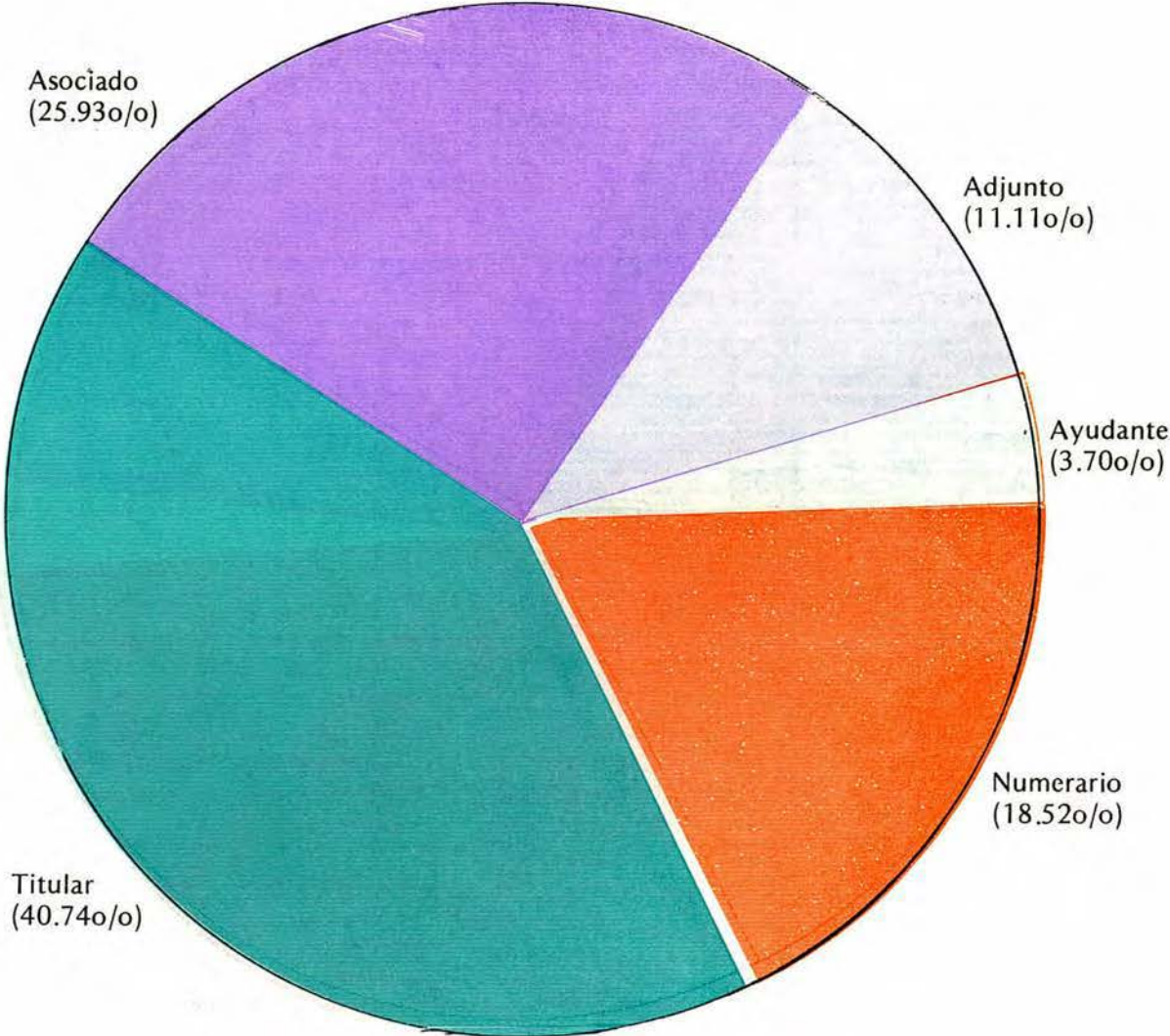
**PERSONAL ACADEMICO POR CATEGORIA  
CIENCIAS E INGENIERIA**



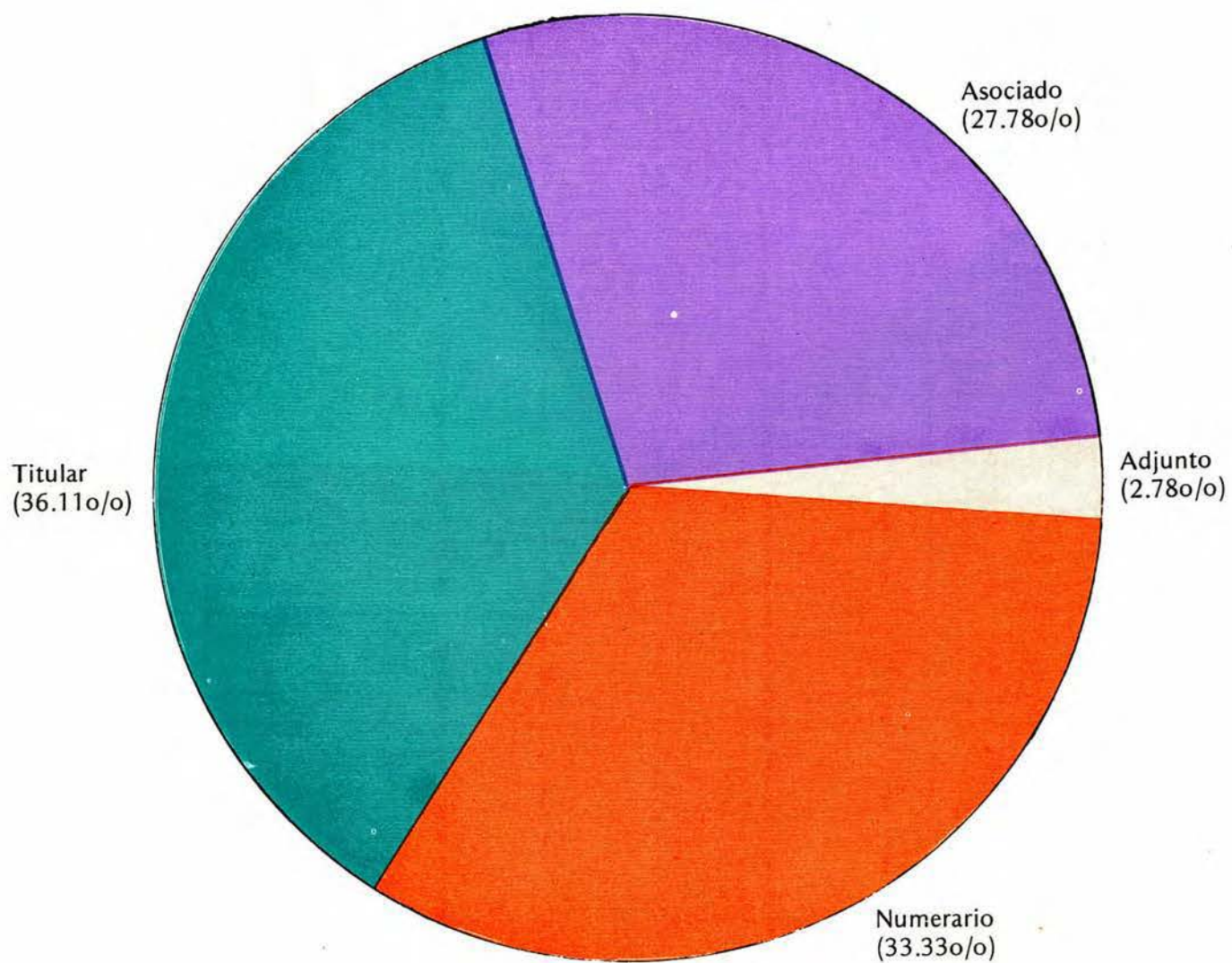
PERSONAL ACADEMICO POR CATEGORIA  
CIENCIAS DEL HOMBRE



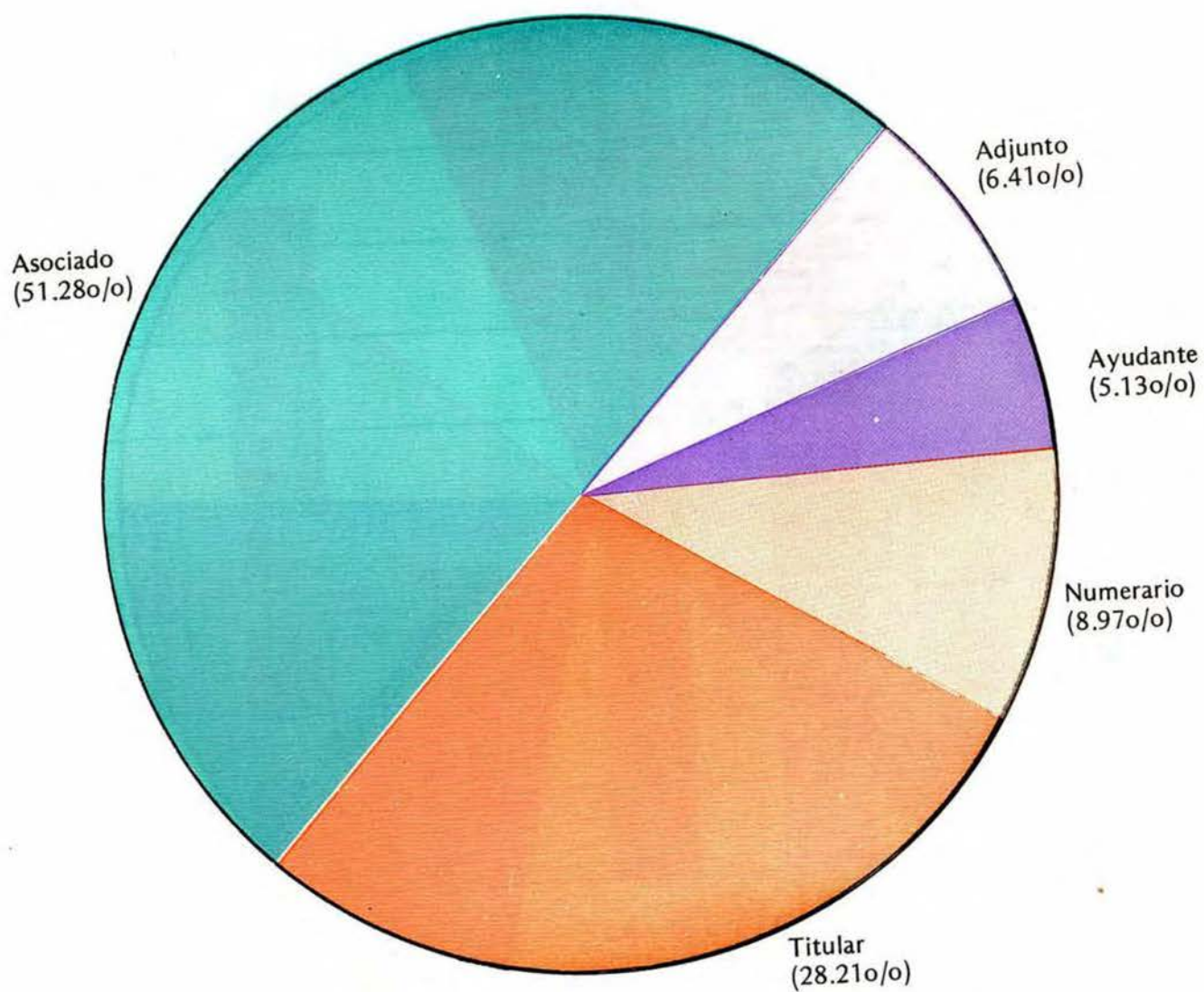
**PERSONAL ACADEMICO POR CATEGORIA  
CIENCIAS ECONOMICO ADMINISTRATIVAS**



PERSONAL ACADEMICO POR CATEGORIA  
DIVISION DE HUMANIDADES

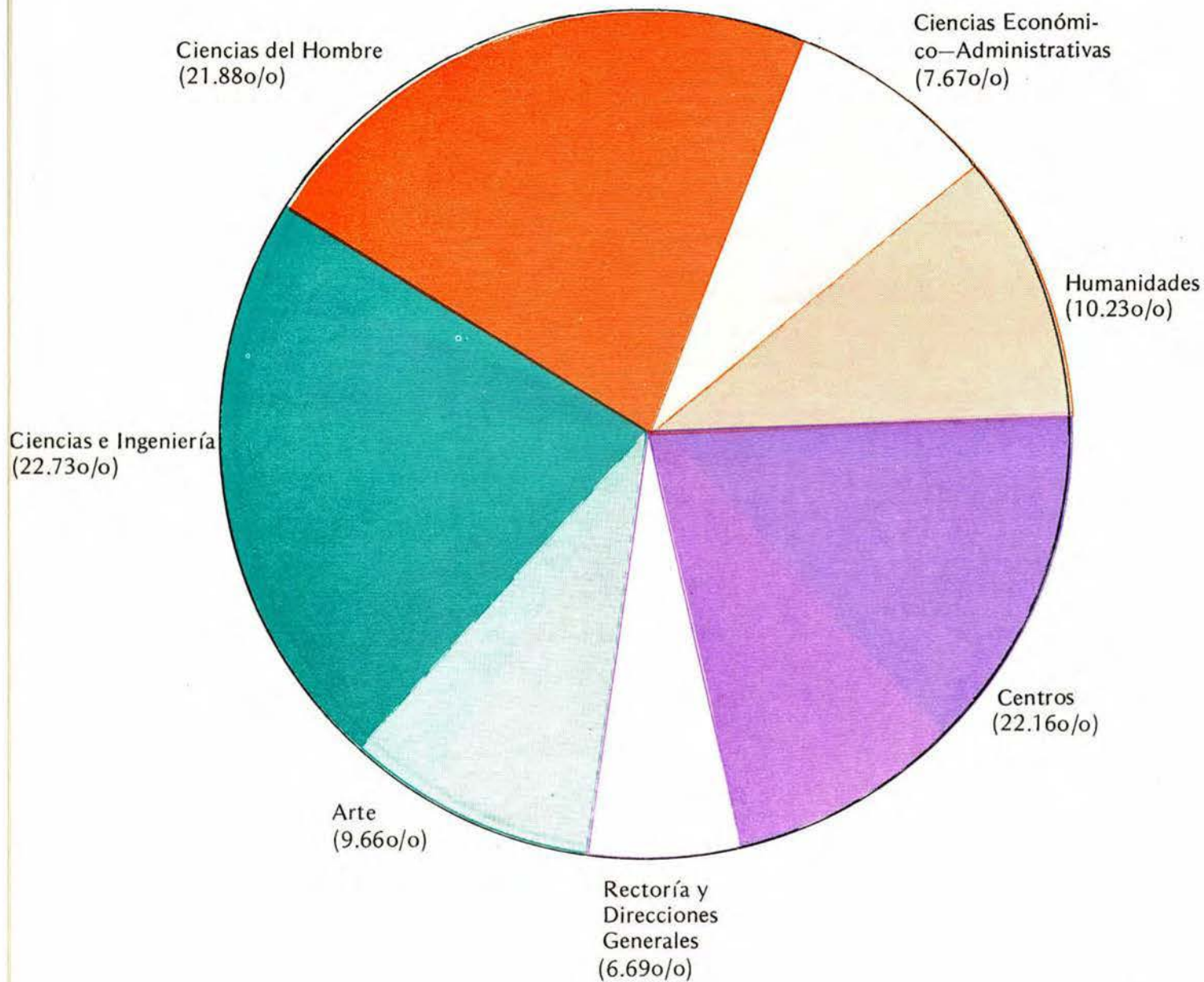


**PERSONAL ACADEMICO POR CATEGORIA  
CENTROS**



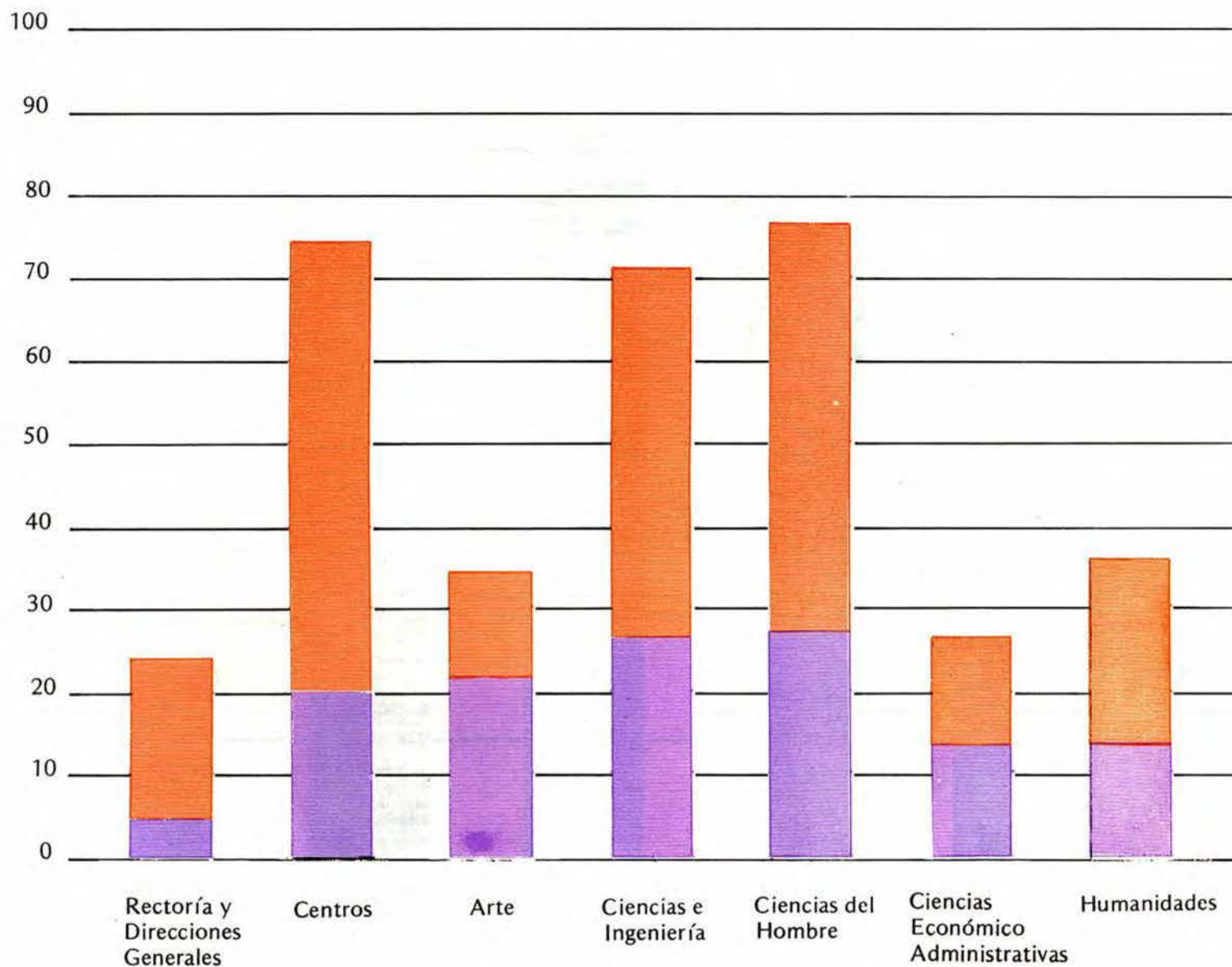


PERSONAL ACADEMICO DE TIEMPO



## PERSONAL ACADEMICO DE TIEMPO

NUMERO DE PROFESORES

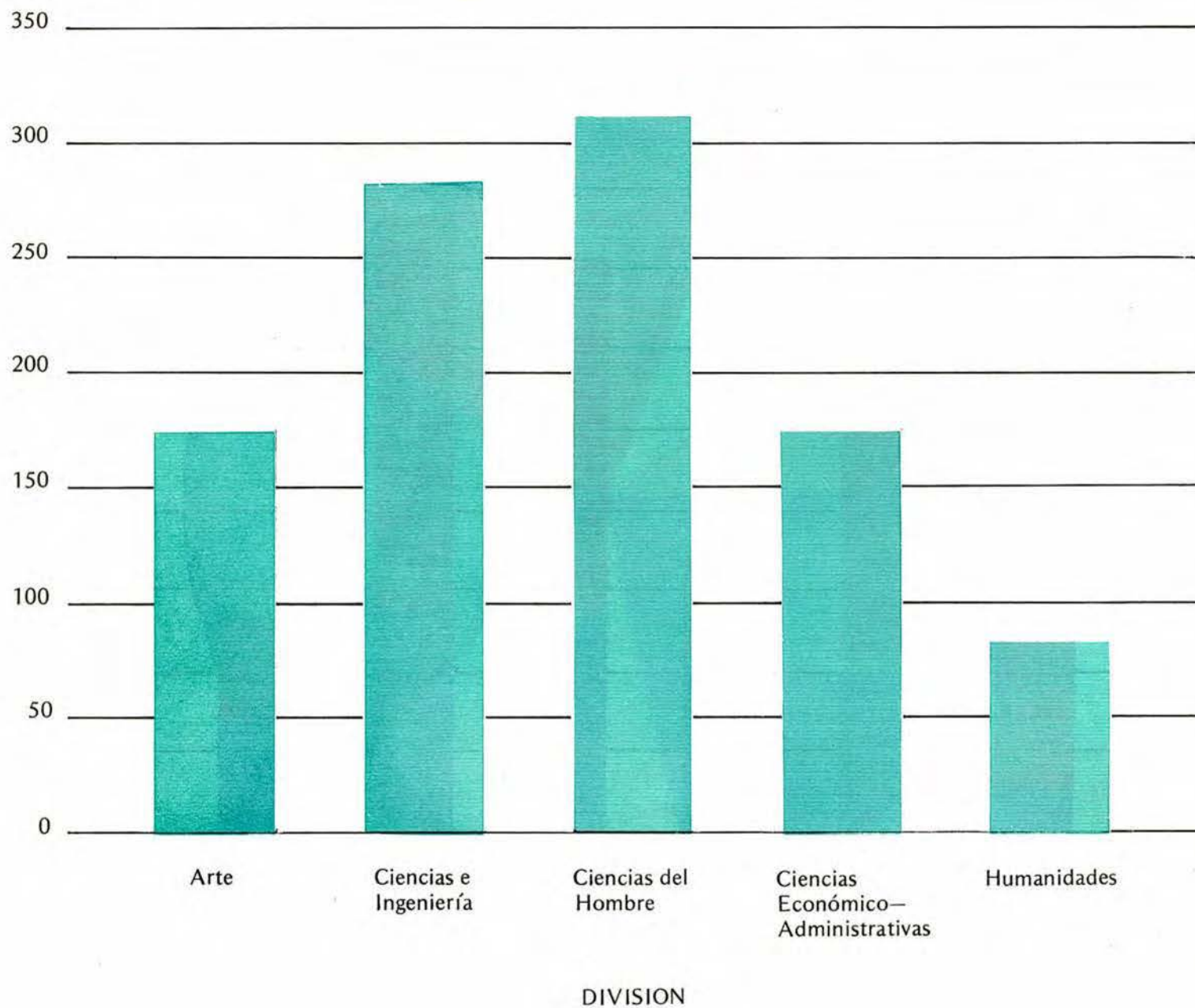


Medio Tiempo

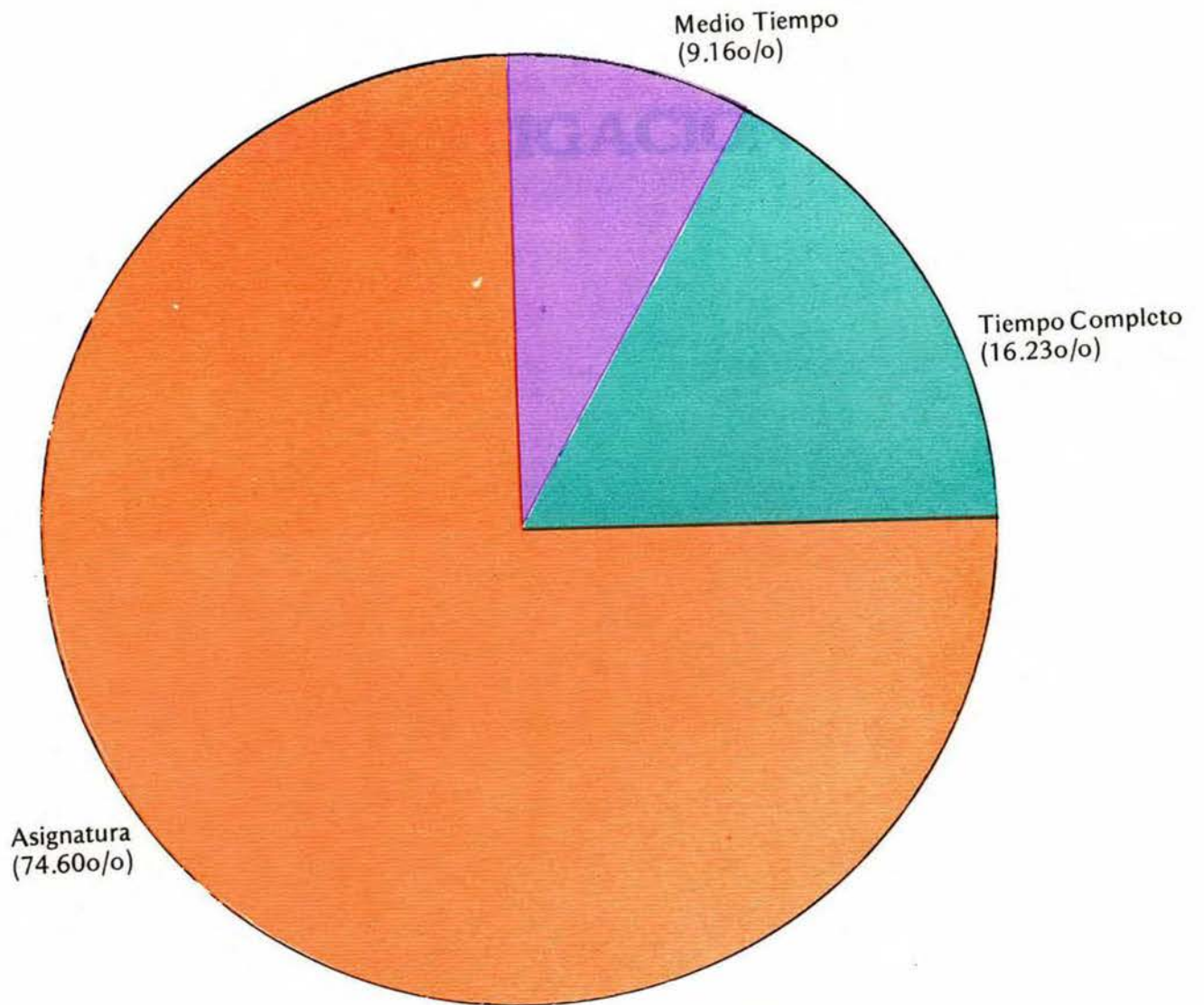
Tiempo Completo

## PERSONAL ACADEMICO DE ASIGNATURA

NUMERO DE  
PROFESORES



# PERSONAL ACADEMICO POR TIEMPO DE DEDICACION



# **INVESTIGACION**

## INVESTIGACION

	1985	1986	INCREMENTO
PROYECTOS INICIADOS	59	76*	29 o/o
PROYECTOS EN DESARROLLO	24	38**	58 o/o
PROYECTOS CONCLUIDOS	40	43	7.5 o/o

### PRESUPUESTO TOTAL ESTIMADO PARA INVESTIGACION

	1985	1986	INCREMENTO
FINANCIAMIENTO DIRECTO	30'000,000	57'843,952***	93 o/o
FINANCIAMIENTO INDIRECTO	40'000,000	64'750,571	62 o/o
PRESUPUESTO TOTAL	70'000,000	122'594.523	75 o/o

\* 64 después de diferimiento

\*\* 30 después de diferimiento

\*\*\* 45'637,830 después de reducciones y diferimiento.

## TOTAL DE INVESTIGADORES

DEPARTAMENTOS	ESTUDIOS DE DOCTORADO	ESTUDIOS DE MAESTRIA	ESTUDIOS DE LICENCIATURA	TOTAL
ARQUITECTURA			3	3
CIENCIAS SOC. Y POLITICAS	3	2	2	7
COMUNICACION			2	2
ECONOMIA	3	1	2	6
DESARROLLO HUMANO	2	1		3
FILOSOFIA	1	6	4	11
FISICA			3	3
HISTORIA DEL ARTE		2	1	3
HISTORIA	1	3	5	9
INGENIERIA CIVIL			2	2
ING. MECANICA Y ELECTRICA			1	1
INGENIERIA QUIMICA	2	1		3
LETRAS		2	1	3
MATEMATICAS			1	1
NUTRICION	2	5	1	8
PSICOLOGIA	3			3
SISTEMAS		1	3	4
<b>TOTAL DEPARTAMENTOS</b>	<b>17</b>	<b>24</b>	<b>31</b>	<b>72</b>

## TOTAL DE INVESTIGADORES

CENTROS	ESTUDIOS DE DOCTORADO	ESTUDIOS DE MAESTRIA	ESTUDIOS DE LICENCIATURA	TOTAL
DIDACTICA	1	1		2
DIRECCION		1		1
ORIENTACION PSICOLOGICA		1	1	2
SERVICIO Y PROM. SOCIAL	1	1	2	4
<b>TOTAL CENTROS</b>	<b>2</b>	<b>4</b>	<b>3</b>	<b>9</b>

## RESUMEN

TOTAL DEPARTAMENTOS	17	24	31	72
TOTAL CENTROS	2	4	3	9
<b>TOTAL UIA</b>	<b>19</b>	<b>28</b>	<b>34</b>	<b>81</b>



**SERVICIOS  
ACADEMICO-PROFESIONALES**

**Centro de Información  
Académica**

CENTRO DE INFORMACION ACADEMICA

BIBLIOTECA	USUARIOS			No. DE UNIDADES
	INTERNOS	EXTERNOS	TOTAL	CONSULTADAS
<hr/>				
Orientación a usuarios			8,219	
Usuarios inscritos a préstamo	9,057		9,057	
Préstamo a Domicilio Libros	20,865		20,865	110,741
Préstamo Interbibliotecario				747
HEMEROTECA				
Consulta a Bancos de Información	166	63	229	
Préstamo en Sala	4,786	1,957	6,743	16,828
INFORMACION AUDIOVISUAL				
Préstamo Diapositivas	4,887		4,887	174,180
Préstamo Fonocassettes	963		963	1,807
Préstamo Videocassette (a partir de octubre de 1986)	105		105	105
ACERVOS HISTORICOS				
Consulta Libros Antiguos y Raros	245	91	336	373
Consultas Archivos Históricos	418	132	550	514
Consultas Archivo Porfirio Díaz	885	440	1,325	(legajos) 2,170 (cajas)
PREUNIVERSITARIA				
Préstamo en Sala Juvenil			13,540	11,255
Inscritos a Préstamo Domciilio Infantil			626	4,183
Préstamo en Sala Fonocassettes			1,469	1,618

## CENTRO DE INFORMACION ACADEMICA

COLECCIONES	UNIDADES
I. Biblioteca	
títulos en acervo	143,209
II. Hemeroteca	
colecciones vigentes	1,227
colecciones cerradas	936
III. Información Audiovisual	
diapositeca	107,082
videoteca	262
fonoteca	527
IV. Acervos Históricos	
libros antiguos y raros	40,949
fondos documentales	19*
V. Biblioteca Preuniversitaria	
juvenil	3,056
infantil	1,526

\* Representan aproximadamente 2 millones de documentos.

**CENTRO DE INFORMACION ACADEMICA  
ADQUISICIONES Y PROCESOS TECNICOS**

<b>A. ADQUISICIONES</b>	
En títulos de libros	4,591
En títulos de revistas	936
En diapositivas	2,311
En fondos documentales	9
<b>B. PROCESOS TECNICOS</b>	
Libros registrados	6,436
Catalogación y Clasificación	
De títulos de libros	7,139
De tesis	480
De diapositivas	10,109
De fonocassettes	315
De videocassettes	78
De libros antiguos y raros	949
Del archivo Porfirio Díaz	11,000
De títulos de libros infantiles	602

**Centro de  
Extensión Universitaria**

## ACTIVIDADES DEL CENTRO DE EXTENSION UNIVERSITARIA

	NUMERO	ALUMNOS INSCRITOS
DIPLOMADOS	13	392
CURSOS DE EDUCACION CONTINUA	247	2,437
CURSOS CERRADOS*	5	84
CURSOS DE IDIOMAS	124	1,520
<b>T O T A L</b>	<b>389</b>	<b>4,433</b>

\* Se imparten a las Instituciones que lo solicitan, para satisfacer una necesidad propia de éstas.

**FINANCIAMIENTO  
EDUCATIVO**



## DISTRIBUCION DE BECAS EN 1986

B E C A S	L I C E N C I A T U R A		P O S G R A D O	
	PRIMAVERA	OTOÑO	PRIMAVERA	OTOÑO
A. Otorgadas por la propia UIA (equivalentes al 100 o/o)	391 (44.69 o/o)	396 (47.03 o/o)	95 (89.62 o/o)	108 (91.53 o/o)
B. Otorgadas a través de la SEP (equivalentes al 100 o/o)	484 (55.31 o/o)	446 (52.97 o/o)	11 (10.38 o/o)	10 (8.47 o/o)
T O T A L	875 (100 o/o)	842 (100 o/o)	106 (100 o/o)	118 (100 o/o)

## BE CAS. COMPARACION ENTRE 1985 Y 1986

	L I C E N C I A T U R A			
	P R I M A V E R A		O T O Ñ O	
	1985	1986	1985	1986
A. Población escolar	7,822	7,920	8,364	8,357
B. Número de becas al 100o/o	603	874	825	842
C. Porcentaje de becados sobre la población escolar	7.71o/o	11.04o/o	7.86o/o	10.08o/o
D. Número de alumnos favo- recidos	930	1,375	1,277	1,305
E. Monto de las becas	42,458,227	233,458,838	107,333,892	292,788,965

**BECAS. COMPARACION ENTRE 1985 Y 1986**

	P O S G R A D O			
	P R I M A V E R A		O T O Ñ O	
	1985	1986	1985	1986
A. Población escolar	631	551	605	586
B. Número de becas al 100o/o	97	106	106	119
C. Porcentaje de becados sobre la población escolar	15.37o/o	19.24o/o	17.52o/o	20.31o/o
D. Número de alumnos favorecidos	135	151	151	172
E. Monto de las becas	5,440,706	18,589,554	9,031,324	25,518,311

**MIEMBROS DEL PERSONAL DE LA UIA BECADOS PARA REALIZAR ESTUDIOS EN LA PROPIA INSTITUCION**

	1 9 8 6			
	L I C E N C I A T U R A		P O S G R A D O	
	PRIMAVERA	OTOÑO	PRIMAVERA	OTOÑO
I. Académico	4 (11.76 o/o)	9 (20.45 o/o)	62 (91.18 o/o)	68 (89.47 o/o)
II. Administrativo y de Servicio	30 (88.24 o/o)	35 (79.55 o/o)	6 (8.82 o/o)	8 (10.53 o/o)
TOTAL	34 (100 o/o)	44 (100 o/o)	68 (100 o/o)	76 (100 o/o)

**CUOTAS DE INSCRIPCION  
Y COLEGIATURAS**

CUOTAS DE INSCRIPCION Y COLEGIATURAS  
(COMPARACION ENTRE 1985-1986)

		1985	1986	INCREMENTO		
L I C E N C I A T U R A		PRIMAVERA	\$ 48,907	\$ 87,421	78.7o/o	
	CUOTAS DE INSCRIPCION	VERANO	\$ 24,454	\$ 43,711	78.7o/o	
		OTOÑO	\$ 63,579	\$ 15,396	81.5o/o	
		PRIMAVERA	\$ 4,279	\$ 7,649	78.7o/o	
	COLEGIATURA HORA/ SEMANA/ SEMESTRE	VERANO	\$ 4,279	\$ 7,649	78.7o/o	
		OTOÑO	\$ 5,563	\$ 10,097	81.5o/o	
		PRIMAVERA	\$ 4,237	\$ 7,574	78.7o/o	
	P O S G R A D O	CUOTA DE INSCRIPCION	VERANO	\$ 4,237	\$ 7,574	78.7o/o
			OTOÑO	\$ 5,508	\$ 9,998	81.5o/o
COLEGIATURA HORA/ SEMANA/ SEMESTRE		PRIMAVERA	\$ 9,362	\$ 16,735	78.7o/o	
	VERANO	\$ 9,362	\$ 16,735	78.7o/o		
	OTOÑO	\$ 12,171	\$ 22,090	81.5o/o		

**APORTACION PROMEDIO DE ALUMNOS INSCRITOS  
(COMPARACION ENTRE 1985-1986)**

		1985	1986	INCREMENTO
L I C E N C I A V E R T U R A	PRIMAVERA	\$ 102,696	\$ 183,576	79o/o
	VERANO	\$ 34,232	\$ 61,192	79o/o
	OTOÑO	\$ 133,512	\$ 242,328	81o/o
	PRIMAVERA	\$ 65,534	\$ 117,145	79o/o
	VERANO	\$ 37,448	\$ 66,940	79o/o
	OTOÑO	\$ 85,197	\$ 154,630	81o/o

# SUELDOS

HONORARIOS POR  
ASIGNATURA TÍPICO  
(ASIGNATURA C)

1981 1982

1982

1981 1982

**SUELDO MENSUAL DE UN PROFESOR DE TIEMPO  
COMPLETO TIPICO  
(PROFESOR ASOCIADO 3 MODULOS)  
(COMPARACION ENTRE 1985-1986)**

	1985	1986	INCREMENTO
SUELDO	\$ 135,352	\$ 270,230	100o/o
PREVISION SOCIAL	\$ 35,192	\$ 81,069	130o/o
SUELDO MAS PREVISION SOCIAL	\$ 170,544	\$ 351,299	106o/o

**HONORARIOS POR HORA/SEMANA/MES DE UN PROFESOR DE  
ASIGNATURA TIPICO  
(ASIGNATURA C)**

	1985	1986	INCREMENTO
LICENCIATURA	\$ 5,009	\$ 8,014	60o/o
POSGRADO	\$ 7,984	\$ 12,774	60o/o

**PERSONAL ADMINISTRATIVO Y DE SERVICIO  
(COMPARACION ENTRE 1985-1986)**

	NUMERO DE EMPLEADOS		
	1985	1986	INCREMENTO
ADMINISTRATIVO	328	339	3o/o
SERVICIO	156	161	3o/o

**SUELDO MENSUAL DE UN EMPLEADO ADMINISTRATIVO TIPICO  
(SECRETARIA B)  
(COMPARACION ENTRE 1985-1986)**

	1985	1986	INCREMENTO
SUELDO	\$ 63,811	\$ 127,398	100o/o
PREVISION SOCIAL	\$ 16,591	\$ 38,219	130o/o
SUELDO MAS PREVISION SOCIAL	\$ 80,402	\$ 165,617	106o/o



**SUELDO MENSUAL DE UN EMPLEADO DE SERVICIO TIPICO  
(ASEO CON MAS DE UN AÑO DE SERVICIO)  
(COMPARACION ENTRE 1985-1986)**

	1985	1986	INCREMENTO
SUELDO	\$ 52,693	\$ 105,201	100o/o
PREVISION SOCIAL	\$ 13,700	\$ 31,560	130o/o
SUELDO MAS PREVISION SOCIAL	\$ 66,393	\$ 136,761	106o/o

## CODIGOS QUE APARECEN EN LOS CUADROS ESTADISTICOS

CLAVE	LICENCIATURA
RECT	Rectoría
DGA	Dirección General Académica
DGIA	Dirección General de Intercambio Académico
DGP	Dirección General de Planeación
ARTE	División de Arte
C-ING	División de Ciencias e Ingeniería
CI-HO	División de Ciencias del Hombre
EC-AD	División de Ciencias Económico-Administrativas
HUM	División de Humanidades
CDID	Centro de Didáctica
CEU	Centro de Extensión Universitaria
CIA	Centro de Información Académica
CIU	Centro de Integración Universitaria
COP	Centro de Orientación Psicológica
CSPS	Centro de Servicio y Promoción Social
ARQ	Departamento de Arquitectura
ARTE	Departamento de Historia del Arte
DlyG	Departamento de Diseño Industrial y Gráfico
FIS	Departamento de Física
IC	Departamento de Ingeniería Civil
ICQ	Departamento de Ingeniería y Ciencias Químicas
IME	Departamento de Ingeniería Mecánica y Eléctrica
MAT	Departamento de Matemáticas
NyCA	Departamento de Nutrición y Ciencia de los Alimentos
SIST	Departamento de Sistemas
COM	Departamento de Comunicación
CSP	Departamento de Ciencias Sociales y Políticas
DER	Departamento de Derecho
DH	Departamento de Desarrollo Humano
PSI	Departamento de Psicología
ADMN	Departamento de Administración
CONT	Departamento de Contaduría
ECON	Departamento de Economía
CR	Departamento de Ciencias Religiosas
FIL	Departamento de Filosofía
HIST	Departamento de Historia
LET	Departamento de Letras

Se terminó de imprimir en los Talleres Gráficos de la Universidad Iberoamericana en el mes de noviembre de 1987 y tuvo un tiraje de 250 ejemplares.

uia